

maiworm
GROSSKÜCHENTECHNIK

Bartscher
seit 1876

PRODUKTKATALOG | 2025

GROSSKÜCHEN-GERÄTE

GARTECHNIK | KÜHLTECHNIK | SPÜLTECHNIK | KLEINGERÄTE



HERZLICH WILLKOMMEN BEI BARTSCHER - IHREM PARTNER FÜR PROFESSIONELLE GASTROTECHNIK!

Wir freuen uns, Sie in unserem Jahreskatalog begrüßen zu dürfen! Bei Bartscher steht der professionelle Gastronom im Mittelpunkt. Unsere Mission ist es, Ihnen mit qualitativ hochwertigen und innovativen Produkten ein umfassendes Sortiment zur Verfügung zu stellen, mit dem Sie jede Herausforderung in Ihrer Küche meistern können.

Wir kennen die Anforderungen und Erwartungen, die an moderne Gastronomiebetriebe gestellt werden. Deshalb setzen wir auf effiziente, hygienische und bezahlbare Lösungen, die den hohen Qualitätsstandards entsprechen, die Sie verdienen.

Ob Sie einen lebhaften Imbiss betreiben, ein elegantes Restaurant führen oder in der Schulverpflegung tätig sind - unsere Lösungen sind so vielfältig wie die Anforderungen Ihrer Branche.

Auf unserer Homepage www.bartscher.com finden Sie detaillierte Informationen zu unseren Produkten, hilfreiche Bedienungsanleitungen und umfangreiches Bildmaterial. Unsere schnelle Lieferfähigkeit ist durch unser umfangreiches Lager gewährleistet, so dass wir Ihre Anforderungen zeitnah erfüllen können.

Darüber hinaus freuen wir uns, Ihnen auf www.bartscher-projects.com spannende Einblicke in unsere jüngsten Projekterfolge zu geben. Hier finden Sie Inspirationen für Ihre eigenen Ideen, sei es im gastronomischen oder im projektbezogenen Bereich.

Für besondere Angebote und Restposten besuchen Sie gerne unseren Webshop unter www.bartscher-warehouse.com.

Gemeinsam gestalten wir die Zukunft der Gastronomie - mit Leidenschaft, Kompetenz und dem unermüdlichen Streben nach Perfektion.

Vielen Dank, dass Sie Teil unserer Bartscher Familie sind. Lassen Sie uns gemeinsam erfolgreich sein!

Herzlichst, Ihr

Andreas Heumüller
Geschäftsführer

Detlev Domingos Schlünder
Vertriebsleiter Deutschland

AUSSTELLUNGS- UND SCHULUNGSZENTREN



Besuchen Sie unsere Ausstellungen und erleben Sie die Bartscher-Geräte live. Terminvereinbarungen werden auch gerne telefonisch entgegengenommen.



MESSEKALENDER 2025

ENTDECKEN SIE DIE ZUKUNFT UNSERER BRANCHE

Besuchen Sie uns auf den wichtigsten Messen 2025 und erfahren Sie aus erster Hand von unseren neuesten Innovationen.

Lassen Sie sich von spannenden Präsentationen inspirieren und knüpfen Sie wertvolle Kontakte.

Wir freuen uns auf Ihren Besuch.

01	12. - 14.	HOGA, Nürnberg
	23. - 27.	SIRHA, Lyon
	29. - 30.	FFCR, Stockholm
02	10. - 11.	NORD GASTRO & HOTEL, Husum
03	10. - 12.	HIP HORECA PROFESSIONAL EXPO, Madrid
	14. - 18.	INTERNORGA, Hamburg
04	09. - 10.	SMAKKI GASTROTARGI, Warschau
10	17. - 21.	HOST, Mailand
	19. - 22.	SERBOTEL, Nantes
11	02. - 04.	ISSGUT, Leipzig
	04. - 06.	SETT, Montpellier
	08. - 11.	ALLES FÜR DEN GAST, Salzburg

SCHULUNGEN FÜR TECHNIKER UND FACHHÄNDLER

DIE NÄCHSTEN SCHRITTE ZU IHREM ERFOLG!

Um Ihnen das Handwerkszeug für einen optimalen Service am Endkunden zu bieten, laden wir Sie herzlich zu unseren praxisorientierten Schulungen ein.

Egal, ob Sie als Techniker unsere Produkte reparieren, warten oder reinigen möchten, oder ob Sie als Fachhändler Ihr Verkaufswissen erweitern wollen – wir haben das richtige Angebot für Sie!



Technikerschulungen

Vertiefen Sie Ihr Wissen und lernen Sie die besten Techniken für die Wartung, Reparatur und Reinigung unserer Produkte.

Mit interaktiven Workshops und erfahrenen Trainern sind Sie bestens gerüstet, um die Erwartungen Ihrer Kunden zu übertreffen!

Produktschulungen für Fachhändler

Steigern Sie Ihre Verkaufskompetenz!

Erhalten Sie wertvolle Informationen und Verkaufsstrategien zu unseren Produkten. Unsere Schulungen sind sowohl direkt vor Ort in unserem modern ausgestatteten Schulungsraum als auch in flexiblen Streaming-Formaten verfügbar.

Melden Sie sich jetzt an!

Scannen Sie einfach den QR-Code oder folgen Sie dem Link

www.bartscher.com/de/schulungen



Seien Sie dabei – und bringen Sie Ihr Wissen auf das nächste Level!



UNSER PROJEKTMANAGEMENT

PRÄZISE PLANUNG | KOMPETENTE BEGLEITUNG

Für Ihre individuellen Küchenlösungen

Planen Sie eine neue Gastronomieküche oder möchten Sie Ihren bestehenden Kochbereich bedarfsgerecht optimieren?

Wir stehen Ihnen bei der Realisierung Ihrer Ideen zur Seite. Unser erfahrenes Projektmanagement-Team begleitet Sie in jeder Phase – sei es bei der Bedarfsanalyse, der Funktionsermittlung, der Konzepterstellung, der Projektplanung oder bei der Installationsplanung. Auch in der Erstellung von Leistungsverzeichnissen sind wir Ihr zuverlässiger Partner. Eine Mail genügt:

projekt@bartscher.com

Alles aus einer Hand – Kundennah und kompetent

Als Vollsortimenter bieten wir Ihnen ein vollständiges Sortiment für die professionelle Gastronomieküche. Unsere Unterstützung richtet sich an Fachhandelspartner, Architekten und Planungsprofis. Gemeinsam finden wir die optimale Lösung für Ihr Projekt.

Profitieren Sie von unserem umfassenden Service

- Bedarfsanalyse
- Funktionsermittlung
- Konzepterstellung
- Projektplanung
- Angebotswesen
- Installationsplanung
- Leistungsverzeichnissen

NEU: 3D-Daten im IFC-Format

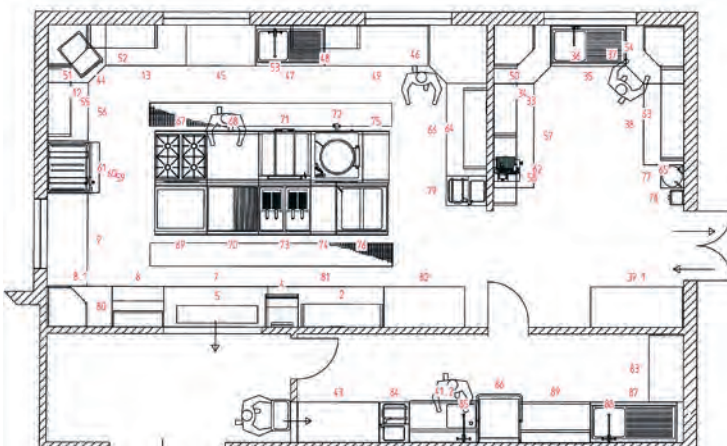
Zur erleichterten Planung stellen wir Ihnen nun neben den gewohnten 2D-Daten (DXF) auch hochmoderne 3D-Daten im IFC-Format zur Verfügung. Diese können mühelos in gängige CAD-Programme importiert werden und ermöglichen Ihnen eine realistische Visualisierung Ihrer Küchenplanung. Zugang zu unserer umfassenden Datenbank erhalten Sie unter:

www.bartscher.com/de/projektmanagement

Unterstützung in jeder Projektphase

Unser kompetentes Projektmanagement-Team steht Ihnen auch im Außendienst zur Verfügung und bietet Hilfestellung sowie Support in jeder Phase Ihres Projekts. Egal, ob Sie Fragen haben oder eine individuelle Beratung benötigen – eine E-Mail an projekt@bartscher.com genügt, und wir sind für Sie da.

Fordern Sie uns heraus –
Wir freuen uns darauf, Ihre Projekte zu realisieren!





DIE BARTSCHER CLOUD

ENTDECKEN SIE DEN DIGITALEN FULL-SERVICE

Erleben Sie, wie die Bartscher Cloud die Digitalisierung Ihrer Kaffeevollautomaten jetzt schon revolutioniert.

Mit dem Kauf eines Gerätes erhalten Sie exklusiven Zugang zu unserem webbasierten Portal, das Ihnen die volle Kontrolle über Ihre Maschinen gibt. Sie können bequem über Ihr Smartphone, Tablet oder einen Computer auf alle Funktionen zugreifen.

Die Verwaltung der Geräte und Benutzer erfolgt intuitiv über den Admin, so dass Sie immer den Überblick behalten. Und das Beste? Weitere Produktgruppen folgen in Kürze! Nutzen Sie die Bartscher Cloud und bringen Sie Ihr Geschäft auf die nächste Stufe – effizient, flexibel und innovativ!



QUALITÄT, DIE SICH BEWÄHRT – SEIT 1876

Unsere Unternehmensgeschichte, die seit 1876 von Erfahrung und Expertise geprägt ist, zeigt sich in unserem stetigen Wachstum zu einem der führenden Küchenausstatter Europas.

Die Sicherheit einer starken und bekannten Marke

Seit 149 Jahren vertrauen Küchenprofis auf Bartscher. Setzen auch Sie auf eine Marke mit bewährter Zuverlässigkeit in der Gastronomie.

Vertrauen in Qualität und Service

Bei Bartscher ist Qualität kein bloßes Versprechen, sondern ein Grundsatz. Unser Streben nach Exzellenz umfasst Produktentwicklung sowie Kundenservice. Genießen Sie die Gewissheit von Langlebigkeit und Zuverlässigkeit.

Umfangreiche Produktauswahl

Vielfalt ist unsere Stärke. Vom innovativen Kaffeevollautomaten über leistungsstarke Hochgeschwindigkeitsöfen bis hin zu unserer intelligenten MDI-Steuerung finden Sie bei uns die passende Lösung für Ihre Bedürfnisse.

Hervorragendes Preis-Leistungs-Verhältnis

Wirtschaftliche Effizienz ist wichtig - Daher bieten wir erstklassige Qualität zu fairen Preisen. Bei Bartscher erhalten Sie ausgezeichnete Produkte zu attraktiven Konditionen.





IHRE MEINUNG ZÄHLT

HELFEN SIE UNS, NOCH BESSER ZU WERDEN!

Wir bei Bartscher sind stolz darauf, innovative und hochwertige Produkte für die Gastronomie anzubieten. Um Ihnen jedoch den bestmöglichen Service und perfekte Lösungen bieten zu können, benötigen wir Ihr wertvolles Feedback!

Nehmen Sie sich bitte einen Moment Zeit und helfen Sie uns, Ihre Erfahrungen und Wünsche besser zu verstehen. Ihr Feedback ist entscheidend für die Weiterentwicklung unserer Produkte und Dienstleistungen.

Gestalten Sie mit!

Mit Ihrer Teilnahme tragen Sie dazu bei, dass wir Ihnen in Zukunft noch bessere Produkte anbieten können. Ihre Stimme hat Einfluss auf unsere Produktgestaltung und darauf, wie wir auf die Bedürfnisse unserer Kunden reagieren.

So einfach geht's:

1. Scannen Sie den QR-Code oder besuchen Sie unseren Link.
2. Füllen Sie den kurzen Fragebogen aus.
3. Profitieren Sie von exklusiven Angeboten und Informationen!



LINK:

www.bartscher.com/de/IhreMeinung

Wir schätzen Ihre Zeit und Ihr Vertrauen in Bartscher und freuen uns darauf, von Ihnen zu hören!

Vielen Dank für Ihre Unterstützung!

BLEIBEN SIE INFORMIERT

ABONNIEREN SIE UNSEREN NEWSLETTER!

Seien Sie immer auf dem neuesten Stand und verpassen Sie keine Produkte, Angebote oder spannende Neuigkeiten von Bartscher!

Mit unserem Newsletter erhalten Sie regelmäßig exklusive Informationen und Insider-Wissen direkt in Ihr Postfach – perfekt für alle, die in der Gastronomiebranche immer einen Schritt voraus sein möchten.

Warum abonnieren?

- **Exklusive Angebote:** Profitieren Sie von Sonderaktionen und Rabatten, die nur unseren Abonnenten vorbehalten sind.
- **Neueste Produktinformationen:** Erfahren Sie als Erster von neuen Produkten und Innovationen, die Ihre Küche revolutionieren können.
- **Nützliche Tipps:** Lassen Sie sich von wertvollen Tipps und Tricks inspirieren, die Ihnen helfen, noch effizienter zu arbeiten.

So einfach geht's:

1. Scannen Sie den QR-Code oder besuchen Sie unseren Link.
2. Tragen Sie Ihre E-Mail-Adresse ein und bestätigen Sie Ihre Anmeldung
3. Freuen Sie sich auf Updates und exklusive Vorteile!



LINK:

www.bartscher.com/de/Newsletter

Wir freuen uns darauf, Sie in unserer Bartscher-Community willkommen zu heißen und Sie mit spannenden Informationen zu versorgen!



WICHTIGE INFORMATIONEN, FORMALE HINWEISE

Die Durchführung der Leistungen erfolgt zu unseren Allgemeinen Geschäftsbedingungen.
Die Angaben der Gerätegewichte verstehen sich ohne Verpackung sowie ohne Transportmittel (Europalette, Einwegpalette).

Technische Änderungen sowie Irrtümer vorbehalten.
Alle Preise in EURO zzgl. gesetzl. MwSt.
Alle Preisangaben stellen lediglich Empfehlungen dar.
Der Wiederverkäufer ist in der Festsetzung seiner Verkaufspreise frei.

REPARATUREN AN KLEINGERÄTEN:

Kleingeräte müssen grundsätzlich zur Reparatur in das Werk geschickt werden bzw. zu Ihrem Fachhandelspartner gebracht werden. Für weitere Fragen stehen Ihnen unsere Vertriebsmitarbeiter gerne zur Verfügung.

Aktuelle Informationen über neue Produkte und Aktionen finden Sie unter:
www.bartscher.com

UNSER SORTIMENT IM ÜBERBLICK

11 - 51
53 - 104
106 - 114
116 - 176
178 - 213
215 - 274
276 - 300
302 - 345
347 - 371
373 - 383
385 - 414
416 - 433
435 - 448
9

THERMIK-SERIEN

- ▶ Serie 600
- ▶ Serie 650
- ▶ Serie 700
- ▶ Serie 900

GARTECHNIK

- ▶ Heißluftöfen
- ▶ Kochkessel
- ▶ Niedertemperaturgarer
- ▶ Herde
- ▶ Kochstation
- ▶ Salamander
- ▶ High-Speed-Öfen
- ▶ Kombidämpfer
- ▶ Snackpoint
- ▶ Hockerkocher
- ▶ Ladenbacköfen
- ▶ Sous-Vide-Garer
- ▶ Kippbratpfannen
- ▶ Multibräter
- ▶ Wokherde

PIZZA / PASTA

- ▶ Nudelkocher
- ▶ Pasta Maschinen
- ▶ Pizzaofen
- ▶ Teigausrollmaschinen

SNACK / IMBISS / EVENT

- ▶ Backwarenfritteusen
- ▶ Gaskocher
- ▶ Induktionskocher
- ▶ Multibräter
- ▶ Popcornmaschinen
- ▶ Waffeleisen
- ▶ Crêpe-Geräte
- ▶ Griddleplatten
- ▶ Induktionswoks
- ▶ Multipfannen
- ▶ Reiskocher
- ▶ Wassergrills
- ▶ Currywurstschneider
- ▶ Hähnchengrills
- ▶ Kontaktgrills
- ▶ Paella
- ▶ Slush Maschinen
- ▶ Würstchen-Rollergrills
- ▶ Elektro-Kocher
- ▶ Hot-Dog-Dämpfer
- ▶ Lavasteingrills
- ▶ Pommesschneider
- ▶ Tischbräter
- ▶ Würstchenwärmer
- ▶ Fritteusen
- ▶ Hot-Dog-Geräte
- ▶ Mikrowellen
- ▶ Pommeswärmer
- ▶ Toaster
- ▶ Zuckerwattemaschinen

WARMHALTE TECHNIK / BUFFET

- ▶ Bain Mariés
- ▶ Chafing-Dishes
- ▶ Speisenwärmer
- ▶ Warmhalteplatten
- ▶ Brennpasten
- ▶ Heiße Theken
- ▶ Suppentöpfe
- ▶ Warmhaltevitrienen
- ▶ Buffetvitrienen
- ▶ Hotpots
- ▶ Tassenwärmer
- ▶ Buffetwagen, warm
- ▶ Schokoladenbrunnen
- ▶ Tellerwärmer
- ▶ Cerealispender
- ▶ Speisenausgabewagen
- ▶ Wärmebrücken

KÜHLTECHNIK

- ▶ Buffetwagen, kalt
- ▶ Eismwürfelbereiter
- ▶ Kühlaufsatzvitrienen
- ▶ Kühlzellen
- ▶ Schockfroster
- ▶ Eisflockenbereiter
- ▶ Fleischreifeschränke
- ▶ Kühl-/Gefrierkombinationen
- ▶ Mini-Kühlische
- ▶ Tiefkühlschränke
- ▶ Eismaschinen
- ▶ Impulskühler
- ▶ Kühlschränke
- ▶ Mini-Kühlvitrienen
- ▶ Tiefkühltruhen
- ▶ Eistruhen
- ▶ Kalte Theken
- ▶ Kühlische
- ▶ Pizza-Saladetten
- ▶ Wandkühlregale
- ▶ Eisvitrienen
- ▶ Kuchenvitrienen
- ▶ Kühlvitrienen
- ▶ Saladetten
- ▶ Weinkühlschränke

SPÜLTECHNIK

- ▶ Armaturen
- ▶ Korbtransport-Spülmaschinen
- ▶ Besteckpoliermaschinen
- ▶ Spülkörbe
- ▶ Gläserpoliermaschinen
- ▶ Topf-Spülmaschinen
- ▶ Gläserspülmaschinen
- ▶ Universalspülmaschinen
- ▶ Haubenmaschinen
- ▶ Wasseraufbereitungsanlagen

GETRÄNKE / CAFÉ / BAR

- ▶ Eis-Crusher
- ▶ Heißwasser-Spender
- ▶ Samowar
- ▶ Entsafter
- ▶ Kaffeemaschinen
- ▶ Teestationen
- ▶ Getränke-Dispenser
- ▶ Kaffeemühlen
- ▶ Wasserfiltersystem
- ▶ Glühweinzapfanlagen
- ▶ Milchaufschäumer
- ▶ Wasserkocher
- ▶ Glühweintöpfe
- ▶ Mixer / Blender
- ▶ Zitruspressen

MÖBEL / EINRICHTUNGEN / OUTDOOR

- ▶ Ascher
- ▶ Spülen / Spülcenter
- ▶ Dunstabzugshauben
- ▶ Terrassenheizer
- ▶ Edelstahlmöbel
- ▶ Tische / Bänke
- ▶ Menütafel
- ▶ Plakatständer

TRANSPORT / LAGERUNG

- ▶ Abräumwagen
- ▶ Regale
- ▶ Servierwagen
- ▶ Transportbehälter

VORBEREITUNG

- ▶ Aufschnittmaschinen
- ▶ Kartoffelschälmaschinen
- ▶ Teigknetmaschinen
- ▶ Cutter
- ▶ Küchenmaschinen
- ▶ Vakuummiergeräte
- ▶ Fleischsteaker
- ▶ Küchenwaagen
- ▶ Fleischwölfe
- ▶ Salatschleudern
- ▶ Gemüseschneider
- ▶ Stabmixer

KÜCHENZUBEHÖR

- ▶ Abfalleimer
- ▶ Gastronormbehälter
- ▶ Auslageschalen
- ▶ Kochtöpfe
- ▶ Besteckbehälter
- ▶ Messersterilisator
- ▶ Dönermesser
- ▶ Schneidebretter
- ▶ Flambierbrenner
- ▶ Zettelhalter

HOTEL-EQUIPMENT / HYGIENE & Co

- ▶ Absperrsysteme
- ▶ Händetrockner
- ▶ Desinfektionsmittelpender
- ▶ Insektenvernichter
- ▶ Handschuhspender
- ▶ Raumluftreiniger
- ▶ Hotelhaartrockner
- ▶ Reinigungsmittel
- ▶ Hygienesäulen
- ▶ Seifenspender

THERMIK-SERIEN

Wärmstens zu empfehlen: unsere Thermik-Geräte. In dieser Rubrik finden Sie alles, was Sie für eine perfekte Zubereitung Ihrer Speisen benötigen.



Serie 600



Serie 600 - Die Perfektion der Kompaktheit

Tauchen Sie ein in die Welt der Effizienz mit unserer "Serie 600". Mit einer Bautiefe von 600 mm und aus hochwertigem CNS 18/10-Material gefertigt, bieten diese Geräte nicht nur Platzersparnis, sondern auch Langlebigkeit und Hygiene. Die Geräte lassen sich perfekt miteinander verbinden und ermöglichen eine individuelle Küchengestaltung. Ideal für Imbissbetriebe, Snackgeschäfte oder Food-Trucks, die auf kompakte Bauweise setzen.

Die Verbindung der Geräte in der Serie 600 wird durch innovative Klemmstege realisiert. Diese speziell entwickelten Stege gewährleisten eine sichere und stabile Verbindung zwischen den einzelnen Geräten. Durch das einfache Stecksystem lassen sich die Geräte mühelos miteinander kombinieren, wodurch eine flexible Anordnung und Anpassung an die individuellen Bedürfnisse Ihrer Küche ermöglicht wird.

Mit der Serie 600 und der Verbindungstechnologie durch Klemmstege bieten wir nicht nur kompakte und leistungsstarke Kochgeräte, sondern auch die Flexibilität, Ihre Küche nach Ihren individuellen Anforderungen zu gestalten. Tauchen Sie ein in eine Welt der Effizienz und Gestaltungsfreiheit mit unserer Serie 600.

Fordern Sie gerne eine individuelle Beratung der Seriengeräte bei uns an.



▶ Aufsatzgeräte
Höhe ohne Kamin 290 mm
Höhe mit Kamin 425 mm



▶ 3,5 kW Brenner
▶ 6,0 kW Brenner



▶ Geräteverbindung mit Klemmstege



▶ Aufsatzhauben für Serie 600
auf Anfrage lieferbar

Elektroherd 600, B600, 4PL, EB



- Anzahl Kochstellen
- Backofen-Art
- Backofen-Funktionen






- Backofen-Volumen
- Temperaturbereich
- Backofen-Anschlusswert
- Inklusive

- Maße

4
 Elektro
 Umluft
 Grill
 Ober- /Unterhitze
 58 Liter
 50 °C bis 250 °C
 2,2 kW
 1 Rost
 1 Backblech
 B 600 x T 600 x H 900 mm



- Gas-Art: Flüssiggas (50 mbar)

	Verteilung Kochstellen	Anschlusswert	Gewicht	Art.-Nr.	UVP*	GTIN
 Elektroherd 600, B600, 4PL, EB	4 x 2 kW	10,2 kW 400 V 50 Hz	58 kg	131764	2.798,- €	4015613547527
 Elektroherd B600, 4Felder, EBO	2 x 2,5 kW 1 x 1,8 kW 1 x 1,2 kW	10,2 kW 400 V 50 Hz	58 kg	132870	4.149,- €	4015613547534
 Gasherd 600, B600, 4FL, EBO	2 x 3,5 kW 2 x 6 kW	19 kW	63,3 kg	1315563	3.149,- €	4015613547510



Zubehör

Backblech MF6430

- Maße: B 442 x T 362 x H 33 mm
- Gewicht: 1 kg
- GTIN: 4015613702148

206203

UVP* 49,- €

Backofenrost 442x373x26

- Maße: B 442 x T 373 x H 26 mm
- Gewicht: 0,89 kg
- GTIN: 4015613769073

132648

UVP* 55,- €



▶ Reinigungsmittel
 Katalogseite 435

Gasherd 600, 2FL



- Pilotflamme
- Gas-Art



Ja
Flüssiggas (50 mbar)
Erdgasdüsen H (20 mbar) und L (20 mbar)
sind beigelegt

	Anzahl Kochstellen	Verteilung Kochstellen	Anschlusswert	Maße	Gewicht	Art.-Nr.	UVP*	GTIN
Gasherd 600, 2FL	2	1 x 3,5 kW 1 x 6 kW	9,5 kW	B 400 mm T 600 mm H 290 mm	19,5 kg	1317433	1.159,- €	4015613547541
Gasherd 600, B600, 4FL, TG	4	2 x 3,5 kW 2 x 6 kW	19 kW	B 600 mm T 600 mm H 290 mm	30,3 kg	1317463	1.809,- €	4015613547558



Elektroherd 600 2PLTG



- Größe Kochstellen
- Art der Kochstellen



Ø 180 mm
Blitzkochplatten

	Anzahl Kochstellen	Verteilung Kochstellen	Anschlusswert	Maße	Gewicht	Art.-Nr.	UVP*	GTIN
Elektroherd 600 2PLTG	2	2 x 2 kW	4 kW 400 V 50 Hz	B 400 mm T 600 mm H 290 mm	15,2 kg	131723	849,- €	4015613690094
Elektroherd 600, B600, 4PL, TG	4	4 x 2 kW	8 kW 400 V 50 Hz	B 600 mm T 600 mm H 290 mm	29,6 kg	131734	1.398,- €	4015613310008



Elektroherd 600, 2 Felder, TG



- Art der Kochstellen
- Geräte-Anschluss



Glaskeramik
3 NAC

	Anzahl Kochstellen	Verteilung Kochstellen	Anschlusswert	Maße	Gewicht	Art.-Nr.	UVP*	GTIN
Elektroherd 600, 2 Felder, TG	2	1 x 2,5 kW 1 x 1,8 kW	4,3 kW 400 V 50/60 Hz	B 400 mm T 600 mm H 290 mm	17 kg	131800	1.829,- €	4015613418193
Elektroherd 600, 4 Felder, TG	4	2 x 2,5 kW 1 x 1,8 kW 1 x 1,2 kW	8 kW 400 V 50/60 Hz	B 600 mm T 600 mm H 290 mm	25 kg	131850	2.929,- €	4015613418209



Bain Marie 600, B400, TG



- Anzahl Becken
- Tiefe GN-Behälter max.
- Wasserablaufhahn
- Nicht im Lieferumfang enthalten

1
150 mm
Ja
GN-Behälter
Zwischenstege

	Beckengröße, GN-Format	Anschlusswert	Maße	Gewicht	Art.-Nr.	UVP*	GTIN
Bain Marie 600, B400, TG	3 x 1/4 GN	1,4 kW 230 V 50 Hz	B 400 mm T 600 mm H 290 mm	17,6 kg	131760	1.319,- €	4015613310084
Elektro-Wasserbad	1 x 1/1 GN 2 x 1/4 GN	2,8 kW 230 V 50 Hz	B 600 mm T 600 mm H 290 mm	28 kg	131770	1.719,- €	4015613310091



Fritteuse 600, B400, 6L



- Fettablasshahn

Ja



	Anzahl Becken	Becken- inhalt	Anzahl Körbe	Anschlusswert	Maße	Gewicht	Art.-Nr.	UVP*	GTIN
Fritteuse 600, B400, 6L	1	6 Liter	1	3,3 kW 230 V 50 Hz	B 400 mm T 600 mm H 290 mm	17,8 kg	131306	1.429,- €	4015613309699
Fritteuse 600, B600, 2x6L	2	6 Liter	2	6,6 kW 400 V 50/60 Hz	B 600 mm T 600 mm H 290 mm	29 kg	131413	2.559,- €	4015613433264
Fritteuse 600, B400, 8L	1	8 Liter	1	6,3 kW 400 V 50 Hz	B 400 mm T 600 mm H 290 mm	21 kg	131415	1.949,- €	4015613433240
Fritteuse 600, B600, 2x8L	2	8 Liter	3	12,6 kW 400 V 50 Hz	B 600 mm T 600 mm H 290 mm	34 kg	131425	3.249,- €	4015613433257



Zubehör

Ersatzkorb Fritteuse 600, 6L

- Maße Korb: B 190 x T 270 x H 120 mm
- Maße: B 195 x T 490 x H 203 mm
- Gewicht: 0,75 kg
- GTIN: 4015613658681

131308

UVP* 94,- €

Ersatzkorb Fritteuse 600, 8L, kl.

- Maße Korb: B 110 x T 280 x H 100 mm
- Maße: B 111 x T 505 x H 203 mm
- Gewicht: 0,62 kg
- GTIN: 4015613658704

131418

UVP* 91,- €

Ersatzkorb Fritteuse 600, 8L, gr.

- Maße Korb: B 225 x T 275 x H 100 mm
- Maße: B 226 x T 495 x H 205 mm
- Gewicht: 0,8 kg
- GTIN: 4015613658711

131419

UVP* 99,- €

Fritteuse Gas 600, B400, 1x8L



- Beckeninhalt
- Fettablasshahn
- Gas-Art

8 Liter
Ja
Flüssiggas
Erdgasdüsen sind beigelegt



	Anzahl Becken	Anzahl Körbe	Anschlusswert	Maße	Gewicht	Art.-Nr.	UVP*	GTIN
Fritteuse Gas 600, B400, 1x8L	1	1	6,7 kW	B 400 mm T 600 mm H 290 mm	25 kg	1315113	2.498,- €	4015613433028
Fritteuse Gas 600, B600, 2x8L	2	3	13,4 kW	B 600 mm T 600 mm H 290 mm	42 kg	1315213	4.259,- €	4015613433271



Zubehör

Ersatzkorb Fritteuse 600, 8L, kl.

- Maße Korb: B 115 x T 290 x H 120 mm
- Maße: B 140 x T 520 x H 241 mm
- Gewicht: 0,69 kg
- GTIN: 4015613658728

131514

UVP* 75,- €

Ersatzkorb Fritteuse 600, 8L, gr.

- Maße Korb: B 227 x T 290 x H 120 mm
- Maße: B 228 x T 545 x H 232 mm
- Gewicht: 0,99 kg
- GTIN: 4015613658735

131515

UVP* 99,- €



► Fett-Entsorgungsbehälter
Frittierfett-Filter
Katalogseite 123

Arbeitselement 600, B400, SL



- Anzahl Schubladen

1

	Maße Schublade	Maße	Gewicht	Art.-Nr.	UVP*	GTIN
Arbeitselement 600, B400, SL	B 320 x T 480 x H 180 mm	B 400 mm T 600 mm H 290 mm	28 kg	131905	779,- €	4015613548005
Arbeitselement 600, B600, SL	B 520 x T 480 x H 180 mm	B 600 mm T 600 mm H 290 mm	30 kg	131915	959,- €	4015613548012



Lavasteingrill, Gas, 600, B600

1317003

UVP* 2.749,- €

GTIN 4015613309972



- Grillrost-Art
- Inklusive
- Gas-Art

V-Rost (für Fleisch)
Lavasteine zur Erstbefüllung
Flüssiggas
Erdgasdüsen sind beigelegt
7,3 kW
B 600 x T 600 x H 290 mm
49 kg



- Anschlusswert
- Maße
- Gewicht

Lavasteine 7kg

- Maße: B 310 x T 310 x H 95 mm
- Gewicht: 7 kg
- GTIN: 4015613182049



100611

UVP* 59,- €

Griddleplatte 600, B400, glatt



- Material Bratfläche
- Eigenschaften

Spezialstahl, hartverchromt
Fettauffangbehälter



• Gas-Art: Flüssiggas

	Ausführung Bratfläche	Maße Bratfläche	Anschlusswert	Maße	Gewicht	Art.-Nr.	UVP*	GTIN
	Griddleplatte 600, B400, glatt	Glatt B 390 mm T 440 mm	3,6 kW 230 V 50 Hz	B 400 mm T 600 mm H 290 mm	29,2 kg	132115	2.298,- €	4015613547572
	Griddleplatte 600, B600, glatt, HV	Glatt B 590 mm T 440 mm	7,2 kW 400 V 50 Hz	B 600 mm T 600 mm H 290 mm	47 kg	132125	2.829,- €	4015613547589
	Griddleplatte 600, B600, 1/2-1/2	1/2 glatt, 1/2 gerillt B 590 mm T 440 mm	7,2 kW 400 V 50 Hz	B 600 mm T 600 mm H 290 mm	45 kg	132255	2.439,- €	4015613547596
	Griddleplatte Gas 600, B400, glatt	Glatt B 390 mm T 440 mm	4,6 kW	B 400 mm T 600 mm H 290 mm	33,2 kg	1311413	2.539,- €	4015613547602
	Griddleplatte Gas 600, B600, glatt	Glatt B 590 mm T 440 mm	7,6 kW	B 600 mm T 600 mm H 290 mm	49 kg	1311813	2.998,- €	4015613547619



Zubehör

Verschluss-Stopfen

- Material: Kunststoff
- Durchmesser: 40 mm
- Maße: B 40 x T 40 x H 50 mm
- Gewicht: 0,07 kg
- GTIN: 4015613632384



132257

UVP* 86,- €

Kombi-Kratzer, gerade Klinge

- Ausgelegt für: Stahlplatten, Roste
- Eigenschaften: Klinge austauschbar
- Maße: B 110 x T 210 x H 30 mm
- Gewicht: 0,2 kg
- GTIN: 4015613605500



529712

UVP* 16,- €

Ersatzklinge Kombi-Kratzer

- Maße: B 10 x T 99 x H 1 mm
- Gewicht: 0,004 kg
- GTIN: 4015613658377



529723

UVP* 3,50 €

Unterbau 600, B400, 2 SL



CNS 18/10

• Füße höhenverstellbar

Ja



	Unterbau-Art	Maße	Gewicht	Art.-Nr.	UVP*	GTIN
Unterbau 600, B400, 2 SL	Schubladen	B 400 mm T 550 mm H 580 mm	21 kg	131954	1.119,- €	4015613310190
Unterbau offen, 600, B400, ZB, CNS	Offen	B 400 mm T 550 mm H 580 mm	13,5 kg	131924	498,- €	4015613310138
Unterbau offen, 600, B600, ZB, CNS	Offen	B 600 mm T 550 mm H 580 mm	16 kg	131926	549,- €	4015613310145
Unterbau offen, 600, B800, ZB, CNS	Offen	B 800 mm T 550 mm H 580 mm	19 kg	131925	689,- €	4015613548067
Unterbau 600, B400, 1T, ZB	Flügeltür	B 400 mm T 550 mm H 580 mm	16 kg	131944	709,- €	4015613310169
Unterbau 600, B600, 1T, ZB	Flügeltür	B 600 mm T 550 mm H 580 mm	20 kg	131946	909,- €	4015613310176
Unterbau 600, B1000, 1T, ZB	Flügeltür	B 1.000 mm T 550 mm H 580 mm	29 kg	131940	1.109,- €	4015613310183



Zubehör

Geräteverbindungsleiste

- Material: CNS 18/10
- Maße: B 5 x T 530 x H 15 mm
- Gewicht: 0,13 kg
- GTIN: 4015613323787

132060

UVP* 41,- €



Serie 650: Die Vielseitigkeit neu definiert

Die Geräte der Kochgeräte-Serie 650 zeichnen sich nicht nur durch ihre Bautiefe von 650 mm und das robuste CNS 18/10-Material aus, sondern bieten auch eine herausragende Flexibilität bei der Verbindung der einzelnen Geräte durch spezielle Klemmstege. Diese Verbindungstechnologie ermöglicht eine perfekte Integration der verschiedenen Module, was eine individuelle Anpassung an die Bedürfnisse jeder Küche erleichtert.

Besonders hervorzuheben ist die große Fritteuse, die in dieser Serie enthalten ist. Mit ihrer großzügigen Kapazität ist sie ideal für Imbissbetriebe und Snackgeschäfte, die eine effiziente Zubereitung von frittierten Speisen benötigen. Die leistungsstarke Griddleplatte ist ein weiteres Highlight dieser Serie, die perfekt auf die Bedürfnisse von Gastronomiebetrieben zugeschnitten ist. Ihre hohe Leistungsfähigkeit und Langlebigkeit machen sie zur idealen Wahl für professionelle Küchen, in denen Funktionalität und Robustheit eine zentrale Rolle spielen.

Ein weiterer Vorteil ist, dass die Kochgeräte der Serie 650 immer am Lager verfügbar sind. Diese Verfügbarkeit ermöglicht es Kunden, ihre Küchenausstattung schnell zu erweitern oder zu ersetzen, ohne lange Lieferzeiten in Kauf nehmen zu müssen. Dieser Aspekt unterstreicht die Praktikabilität und Zuverlässigkeit der Serie 650, die somit nicht nur höchsten Qualitätsstandards entspricht, sondern auch eine effiziente und reibungslose Betriebsabwicklung in der Gastronomie sicherstellt.

Fordern Sie gerne eine individuelle Beratung der Seriengeräte bei uns an.



▶ Aufsatzgeräte
Höhe ohne Kamin 295 mm
Höhe mit Kamin 485 mm



▶ Elektro-Fritteuse mit
herausschwenkbarem Heizelement



▶ Geräteverbindung mit Klemmstegen



▶ Aufsatzhauben für Serie 650
auf Anfrage lieferbar

Elektroherd 650, B700, 4PL, EB



- Anzahl Kochstellen
- Backofen-Art
- Backofen-Funktionen






- Gastronorm
- Inklusive

- Maße

- 4
- Elektro
- Umluft
- Ober- /Unterhitze mit Grillfunktion
- 1/1 GN
- 1 Rost
- 1 Backblech
- B 700 x T 650 x H 870 mm



- Gas-Art: Flüssiggas (50 mbar), Erdgasdüsen H (20 mbar) und L (20 mbar) sind beigelegt
- Pilotflamme: Ja
- Zünd-Art: Manuelle Zündung

	Verteilung Kochstellen	Anschlusswert	Gewicht	Art.-Nr.	UVP*	GTIN
 Elektroherd 650, B700, 4PL, EB	2 x 2,6 kW 2 x 1,5 kW	12,4 kW 400 V 50/60 Hz	70 kg	115058	3.898,- €	4015613548791
 Elektroherd 650, B700, 4Felder, EBO	2 x 2,5 kW 1 x 1,8 kW 1 x 1,2 kW	12,2 kW 400 V 50/60 Hz	64 kg	115059	4.998,- €	4015613548814
 Gasherd 650, B700, 4FL, EBO	2 x 3,85 kW 2 x 5,7 kW	18,4 kW	64,2 kg	1151243	4.839,- €	4015613811239



Zubehör

Backblech Serie 650

- Maße: B 530 x T 490 x H 35 mm
- Gewicht: 2,2 kg
- GTIN: 4015613559339

115805

UVP* 189,- €

Backofenrost 650

- Maße: B 530 x T 490 x H 47 mm
- Gewicht: 1,7 kg
- GTIN: 4015613559322

105804

UVP* 119,- €



► Reinigungsmittel
Katalogseite 435

Gasherd 650, 2FL, TG



- Pilotflamme
- Zünd-Art
- Gas-Art

Ja
Manuelle Zündung
Flüssiggas (50 mbar)
Erdgasdüsen H (20 mbar) und L (20 mbar)
sind beigelegt

	Anzahl Kochstellen	Verteilung Kochstellen	Anschlusswert	Maße	Gewicht	Art.-Nr.	UVP*	GTIN
Gasherd 650, 2FL, TG	2	1 x 3,85 kW 1 x 5,7 kW	9,2 kW	B 400 mm T 650 mm H 295 mm	19 kg	1151123	1.515,- €	4015613811222
Gasherd 650, 4FL, TG	4	2 x 3,85 kW 2 x 5,7 kW	18,4 kW	B 800 mm T 650 mm H 295 mm	35 kg	1151133	2.369,- €	4015613800165



Elektroherd 650, B400, 2PL, TG



- Geräte-Anschluss

3 NAC

	Anzahl Kochstellen	Verteilung Kochstellen	Anschlusswert	Maße	Gewicht	Art.-Nr.	UVP*	GTIN
Elektroherd 650, B400, 2PL, TG	2	1 x 2,6 kW 1 x 1,5 kW	4,1 kW 400 V 50/60 Hz	B 400 mm T 650 mm H 295 mm	17,4 kg	115005	1.198,- €	4015613548937
Elektroherd 650, B700, 4PL, TG	4	2 x 2,6 kW 2 x 1,5 kW	8,2 kW 400 V 50/60 Hz	B 700 mm T 650 mm H 295 mm	30,6 kg	115007	1.798,- €	4015613548944



Induktionsherd 1 FL, 650, B400



- Material Kochfläche
- Größe Kochstellen
- Geräte-Anschluss

Glas
Ø 220 mm
3 NAC

	Anzahl Kochstellen	Verteilung Kochstellen	Anschlusswert	Maße	Gewicht	Art.-Nr.	UVP*	GTIN
Induktionsherd 1 FL, 650, B400	1	1 x 5 kW	5 kW 400 V 50 Hz	B 400 mm T 650 mm H 295 mm	24 kg	115090	5.998,- €	4015613548951
Induktionsherd 2 FL, 650, B700	2	2 x 5 kW	10 kW 400 V 50 Hz	B 700 mm T 650 mm H 295 mm	42,6 kg	115095	10.498,- €	4015613548968





Induktionswok 650, B400, 5kW

115099

UVP* 6.698,- €

GTIN 4015613548975



- Material Kochmulde
- Durchmesser Kochmulde
- Leistung Kochstelle(n) max.
- Anschlusswert
- Geräte-Anschluss
- Maße
- Gewicht



Glaskeramik
300 mm
5 kW
5 kW | 400 V | 50 Hz
3 NAC
B 400 x T 650 x H 295 mm
24,2 kg



Elektro-Bratpfanne 650, 12,5L, B400

115245

UVP* 2.498,- €

GTIN 4015613549033



- Material Pfanne
- Inhalt
- Anschlusswert
- Geräte-Anschluss
- Maße
- Gewicht



Edelstahl
12,5 Liter
3,9 kW | 400 V | 50/60 Hz
3 NAC
B 400 x T 650 x H 295 mm
22,7 kg

Rostbräter 650, B400, TG



- Fettaufangbehälter
- Geräte-Anschluss



Ja
3 NAC



► Anzahl Heizzonen: 2

	Maße Bratfläche	Anschlusswert	Maße	Gewicht	Art.-Nr.	UVP*	GTIN
Rostbräter 650, B400, TG	B 250 mm T 420 mm	4,08 kW 400 V 50/60 Hz	B 400 mm T 650 mm H 295 mm	21,8 kg	115137	3.098,- €	4015613549002
Rostbräter 650, B800, TG	B 540 mm T 420 mm	8,16 kW 400 V 50/60 Hz	B 800 mm T 650 mm H 295 mm	35 kg	115141	4.498,- €	4015613632438



Multibräter 650, B400, UO



- Material Tiegel
- Fettablasshahn



- Unterbau-Art
- Inklusive



- Geräte-Anschluss

CNS 18/10

Ja

Offen

1 Auffangschale 1/1 GN, 150 mm tief

3 NAC

	Inhalt	Anschlusswert	Maße	Gewicht	Art.-Nr.	UVP*	GTIN
Multibräter 650, B400, UO	13 Liter	4 kW 400 V 50/60 Hz	B 400 mm T 650 mm H 870 mm	41 kg	115155	4.098,- €	4015613549187
Multibräter 650, B600, UO	21 Liter	8,1 kW 400 V 50/60 Hz	B 600 mm T 650 mm H 870 mm	45 kg	115157	4.949,- €	4015613549194



Lavasteingrill, Gas 650, B400



- Anzahl Grillflächen
- Grillrost höhenverstellbar



- Zünd-Art
- Inklusive



- Gas-Art

1

Nein

Piezo-Zündung

Lavasteine zur Erstbefüllung

Flüssiggas

Erdgasdüsen sind beigelegt



► Anzahl Heizzonen: 2

	Maße Grillfläche	Anschlusswert	Maße	Gewicht	Art.-Nr.	UVP*	GTIN
Lavasteingrill, Gas 650, B400	B 330 mm T 580 mm	7 kW	B 400 mm T 650 mm H 295 mm	36 kg	1151583	2.549,- €	4015613549040
Lavasteingrill, Gas 650, B800	B 660 mm T 580 mm	14 kW	B 800 mm T 650 mm H 295 mm	69,2 kg	1151593	3.498,- €	4015613549057



Zubehör

V-Rost LVG650Snack

- Material: Edelstahl
- Grillrost-Art: V-Rost (für Fleisch)
- Maße Grillfläche: B 325 x T 500 mm
- Wichtiger Hinweis:
Für den Lavasteingrill Serie 650 Snack (Breite 800 mm) werden 2 Roste benötigt
- Maße: B 330 x T 580 x H 60 mm
- Gewicht: 3,6 kg
- GTIN: 4015613669946



1151580

UVP* 519,- €

Lavasteine 7kg

- Maße: B 310 x T 310 x H 95 mm
- Gewicht: 7 kg
- GTIN: 4015613182049



100611

UVP* 59,- €

Griddleplatte 650 400E-G



- Material Bratfläche
- Temperaturbereich
- Eigenschaften

Edelstahl
50 °C bis 300 °C
Spritzschutz
Fettauffangbehälter



► Die geneigte Bratfläche erleichtert das Sammeln von Fett



	Ausführung Bratfläche	Maße Bratfläche	Anschlusswert	Maße	Gewicht	Art.-Nr.	UVP*	GTIN
Griddleplatte 650 400E-G	Glatt, geneigt	B 390 mm T 515 mm	3,9 kW 400 V 50/60 Hz	B 400 mm T 650 mm H 295 mm	35,4 kg	115308	2.549,- €	4015613861364
Griddleplatte 650 600E-G	Glatt, geneigt	B 590 mm T 515 mm	7,8 kW 400 V 50/60 Hz	B 600 mm T 650 mm H 295 mm	50,2 kg	115309	3.419,- €	4015613861388
Griddleplatte 650 600E-GR	1/2 glatt, 1/2 gerillt, geneigt	B 590 mm T 515 mm	7,8 kW 400 V 50/60 Hz	B 600 mm T 650 mm H 295 mm	49 kg	115320	3.569,- €	4015613861425



Griddleplatte 650 400G-G



- Material Bratfläche
- Ausführung Bratfläche
- Temperaturbereich
- Zünd-Art
- Eigenschaften
- Gas-Art

Stahl, verchromt
Glatt, geneigt
80 °C bis 280 °C
Piezo-Zündung
Fettauffangbehälter
Spritzschutz
Flüssiggas
Erdgasdüsen sind beigelegt

	Maße Bratfläche	Anschlusswert	Maße	Gewicht	Art.-Nr.	UVP*	GTIN
Griddleplatte 650 400G-G	B 390 mm T 510 mm	6,5 kW	B 425 mm T 650 mm H 295 mm	35,4 kg	1152473	2.819,- €	4015613873602
Griddleplatte 650 600G-G	B 590 mm T 510 mm	13 kW	B 600 mm T 650 mm H 295 mm	49,8 kg	1152483	3.998,- €	4015613877990



Zubehör

Verschluss-Stopfen oval

- Material: Kunststoff, Hitzebeständig
- Maße: B 70 x T 118 x H 90 mm
- Gewicht: 0,14 kg
- GTIN: 4015613588346



115107

UVP* 169,- €

Kombi-Kratzer, gerade Klinge

- Ausgelegt für: Stahlplatten, Roste
- Maße: B 110 x T 210 x H 30 mm
- Gewicht: 0,2 kg
- GTIN: 4015613605500



529712

UVP* 16,- €

Ersatzklinge Kombi-Kratzer

- Maße: B 10 x T 99 x H 1 mm
- Gewicht: 0,004 kg
- GTIN: 4015613658377



529723

UVP* 3,50 €

Fritteuse 650, B400, 10L



• Fettablasshahn

Ja



• Gas-Art: Flüssiggas, Erdgasdüsen sind beigelegt

	Anzahl Becken	Beckeninhalt	Anzahl Körbe	Anschlusswert	Maße	Gewicht	Art.-Nr.	UVP*	GTIN
Fritteuse 650, B400, 10L 	1	10 Liter	1	9 kW 400 V 50/60 Hz	B 400 mm T 650 mm H 295 mm	20,1 kg	115204	2.049,- €	4015613549071
Fritteuse 650, B600, 2x10L 	2	10 Liter	2	18 kW 400 V 50/60 Hz	B 600 mm T 650 mm H 295 mm	32 kg	115205	3.349,- €	4015613549088
Gas-Fritteuse 650, 8L, TG 	1	8 Liter	1	7 kW	B 400 mm T 650 mm H 295 mm	24,6 kg	1152103	2.749,- €	4015613702940
Gas-Fritteuse 650, 2x8L, TG 	2	8 Liter	2	14 kW	B 600 mm T 650 mm H 295 mm	42,4 kg	1152113	4.698,- €	4015613702957



Zubehör

Ersatzkorb Fritteuse 650, 8L

- Maße Korb: B 190 x T 338 x H 110 mm
- Maße: B 200 x T 588 x H 225 mm
- Gewicht: 0,97 kg
- GTIN: 4015613665313

158616

UVP* 105,- €

Ersatzkorb Fritteuse 650, 10L

- Maße Korb: B 163 x T 295 x H 110 mm
- Maße: B 176 x T 550 x H 233 mm
- Gewicht: 0,9 kg
- GTIN: 4015613658759

158610

UVP* 159,- €



► Fett-Entsorgungsbehälter
Frittierfett-Filter
Katalogseite 123



Warmhaltegerät 650, B400, 1/1GN, TG

115115

UVP* 1.629,- €

GTIN 4015613549095



• Beckengröße, GN-Format

• Anschlusswert



• Maße

• Gewicht



1/1 GN

2 kW | 230 V | 50/60 Hz

B 400 x T 650 x H 295 mm

19,2 kg

Bain Marie 650, B400, 1/1GN



- Anzahl Becken
- Tiefe GN-Behälter max.

1
150 mm



- Temperaturbereich
- Wasserablaufhahn

30 °C bis 90 °C
Ja



Beckengröße,
GN-Format

	Beckengröße, GN-Format	Anschlusswert	Maße	Gewicht	Art.-Nr.	UVP*	GTIN
Bain Marie 650, B400, 1/1GN	1 x 1/1 GN	1 kW 230 V 50/60 Hz	B 400 mm T 650 mm H 295 mm	15 kg	115111	1.679,- €	4015613548982
Bain Marie 650, B600, 1/1GN+	1 x 1/1 GN 2 x 1/4 GN	1,8 kW 230 V 50/60 Hz	B 600 mm T 650 mm H 295 mm	18,6 kg	115112	2.149,- €	4015613548999



Nudelkocher 650, B600, 28L, 3K

115138

UVP* 3.549,- €

GTIN 4015613549064



- Anzahl Becken
- Beckeninhalt

1
28 Liter



- Anzahl Körbe
- Eigenschaften

3
Mit Wasserzulauf- und Ablaufhahn



- Anschlusswert
- Geräte-Anschluss

9 kW | 400 V | 50/60 Hz
3 NAC



- Maße
- Gewicht

B 600 x T 650 x H 295 mm
29 kg

Ersatzkorb Nudelkocher 650

- Maße Korb: B 145 x T 310 x H 125 mm
- Maße: B 145 x T 512 x H 232 mm
- Gewicht: 1,2 kg
- GTIN: 4015613658773



158612

UVP* 125,- €

Arbeitselement 650, B400



- Material

CNS 18/10

	Maße	Gewicht	Art.-Nr.	UVP*	GTIN
Arbeitselement 650, B400	B 400 x T 650 x H 295 mm	12,8 kg	115116	619,- €	4015613549224
Arbeitselement 650, B600	B 600 x T 650 x H 295 mm	21 kg	115113	719,- €	4015613549217



Spülbecken 650, B600, TG

115114

UVP* 1.479,- €

GTIN 4015613549200



- Maße Becken
- Spültischarmatur
- Wasserablauf
- Eigenschaften
- Maße
- Gewicht

B 500 x T 400 x H 150 mm
 Spültischschieber 1/2"
 1 1/2"
 Mit Beckenverkleidung
 B 600 x T 650 x H 295 mm
 15,6 kg

Unterbau offen, 650, B400, CNS



- Unterbau-Art
- Füße höhenverstellbar
- Höhenverstellbar

Offen
 Ja
 560 mm bis 660 mm

	Maße	Gewicht	Art.-Nr.	UVP*	GTIN
Unterbau offen, 650, B400, CNS	B 400 x T 535 x H 560 mm	10 kg	112020	559,- €	4015613432847
Unterbau offen, 650, B600, CNS	B 600 x T 535 x H 560 mm	11,6 kg	112021	609,- €	4015613432854
Unterbau offen, 650, B700, CNS	B 700 x T 535 x H 560 mm	12,4 kg	112121	669,- €	4015613550237
Unterbau offen, 650, B800, CNS	B 800 x T 535 x H 560 mm	17,8 kg	112022	749,- €	4015613432861
Unterbau offen, 650, B1000, CNS	B 1.000 x T 535 x H 560 mm	17,2 kg	112023	819,- €	4015613432878

Zubehör

Zwischenboden 650, B400

- Maße: B 360 x T 525 x H 30 mm
- Gewicht: 1,6 kg
- GTIN: 4015613432939



112030

UVP* 159,- €

Zwischenboden 650, B600

- Maße: B 525 x T 660 x H 30 mm
- Gewicht: 2,3 kg
- GTIN: 4015613432946




112031

UVP* 179,- €

Schublade 650, B400, 2er-Set

- Anzahl Schubladen: 2
- Mit Kunststoffeinsätzen: Ja
- Norm-Format Schubladen: 1/1 GN
- Maße: B 396 x T 570 x H 392 mm
- Gewicht: 9,1 kg
- GTIN: 4015613688466



112035

UVP* 949,- €

Geräteverbindungs-Leiste 650

- Maße: B 20 x T 575 x H 8 mm
- Gewicht: 0,17 kg
- GTIN: 4015613215785



110036

UVP* 52,- €

Tür 650, B400, universal

- Türanschlag wechselbar: Ja
- Maße: B 395 x T 395 x H 45 mm
- Gewicht: 2,5 kg
- GTIN: 4015613559995



112025

UVP* 298,- €

Tür 650, B600, universal

- Türanschlag wechselbar: Ja
- Maße: B 595 x T 395 x H 45 mm
- Gewicht: 3,5 kg
- GTIN: 4015613560007



112026

UVP* 339,- €

Tür 650, B350, universal, 2er-Set

- Türanschlag wechselbar: Ja
- Maße: B 345 x T 395 x H 45 mm
- Gewicht: 2,15 kg
- GTIN: 4015613560014



112027

UVP* 398,- €

Serie 700



Serie 700 - Der Standard für professionelle Küchen

In der Welt der Gastronomie bedeutet Leistung oft auch Tiefe. Unsere "Serie 700" mit einer Bautiefe von 700 mm und dem hochwertigen CNS 18/10 - Material setzt diesen Standard und bietet professionelle Lösungen für anspruchsvolle Küchen. Die innovative Modulbauweise ermöglicht eine flexible Anpassung, während das Material höchste Hygienestandards erfüllt.

Ein herausragendes Merkmal der Serie 700 ist die schmutzdichte Verblockung der Geräte untereinander. Diese innovative Technologie gewährleistet eine hygienische Verbindung zwischen den Geräten, wodurch das Eindringen von Schmutz und Bakterien verhindert wird. Diese Funktion trägt dazu bei, die Reinigungsprozesse zu optimieren und die Einhaltung höchster Hygienestandards in professionellen Küchen zu gewährleisten.

Darüber hinaus investieren wir kontinuierlich in die Produktentwicklung der Serie 700. Unsere engagierte Forschungs- und Entwicklungsabteilung arbeitet ständig an neuen Innovationen, um die Serie noch leistungsfähiger und vielseitiger zu gestalten. Dies bedeutet, dass regelmäßig neue Produkte hinzugefügt werden, um den sich ständig wandelnden Anforderungen der gastronomischen Welt gerecht zu werden. Durch diese fortlaufende Produktentwicklung bleibt die Serie 700 stets auf dem neuesten Stand der Technik und bietet Küchenprofis die modernsten Lösungen für ihre Anforderungen.

Fordern Sie gerne eine individuelle Beratung der Seriengeräte bei uns an.



► Optimale Leistung mittels Zweikreisbrenner



► Frontblende mit großen Bedienknöpfen



► Einfache Reinigung: Brennmulden mit herausnehmbarer Auffangschale



► Hygienische Geräteverbindung

Gasherd 70020



- Pilotflamme
- Zünd-Art
- Höhenverstellbar
- Gas-Art

Ja
Manuelle Zündung
850 mm bis 900 mm
Erdgas H (20 mbar)
Flüssiggasdüsen (50 mbar) und Erdgasdüsen L (20 mbar) sind beigelegt

	Anzahl Kochstellen	Verteilung Kochstellen	Anschlusswert	Maße	Gewicht	Art.-Nr.	UVP*	GTIN
Gasherd 70020	2	1 x 6,2 kW 1 x 8,5 kW	14,7 kW	B 400 mm T 700 mm H 850 mm	36,4 kg	2851121	1.949,- €	4015613771427
Gasherd 70040	4	2 x 6,2 kW 2 x 8,5 kW	29,4 kW	B 800 mm T 700 mm H 850 mm	58 kg	2851051	3.049,- €	4015613767482
Gasherd 70060	6	3 x 6,2 kW 3 x 8,5 kW	44,1 kW	B 1.200 mm T 700 mm H 850 mm	77,8 kg	2851161	4.098,- €	4015613771434



Gasherd 70040 EB11



- Anzahl Kochstellen
- Verteilung Kochstellen
- Pilotflamme
- Zünd-Art
- Höhenverstellbar
- Gas-Art

4
2 x 6,2 kW, 2 x 8,5 kW
Ja
Manuelle Zündung
850 mm bis 900 mm
Erdgas H (20 mbar)
Flüssiggasdüsen (50 mbar) und Erdgasdüsen L (20 mbar) sind beigelegt
B 800 x T 700 x H 850 mm

- Maße

	Backofen- Art	Backofen- Funktionen	Gastronorm	Anschlusswert	Gewicht	Art.-Nr.	UVP*	GTIN
Gasherd 70040 EB11	Elektro	Umluft	1/1 GN	29,4 kW	103,4 kg	2851241	4.798,- €	4015613771441
Gasherd 70040 EB21	Elektro	Ober- / Unterhitze	2/1 GN	29,4 kW	111 kg	2851271	5.149,- €	4015613771465
Gasherd 70040 GB21	Gas	Unterhitze	2/1 GN	36,9 kW	115,4 kg	2851251	4.498,- €	4015613771458





Gasherd 70060 EB11



- Anzahl Kochstellen
- Verteilung Kochstellen

6
3 x 6,2 kW, 3 x 8,5 kW



- Pilotflamme

Ja



- Zünd-Art
- Höhenverstellbar

Manuelle Zündung

850 mm bis 900 mm

- Gas-Art

Erdgas H (20 mbar)

Flüssiggasdüsen (50 mbar) und Erdgasdüsen L (20 mbar) sind beigelegt

- Maße

B 1.200 x T 700 x H 850 mm

	Backofen- Art	Backofen- Funktionen	Gastronorm	Anschlusswert	Gewicht	Art.-Nr.	UVP*	GTIN
Gasherd 70060 EB11	Elektro	Umluft	1/1 GN	44,1 kW	133,8 kg	2851361	5.949,- €	4015613771489
Gasherd 70060 GB21	Gas	Unterhitze	2/1 GN	51,6 kW	149 kg	2851261	5.949,- €	4015613771472



Gasherd 70060 GB1050

2851371

UVP* 6.649,- €

GTIN 4015613771496



- Anzahl Kochstellen
- Größe Kochstellen
- Verteilung Kochstellen

6
3 x 6,2 kW, 3 x 8,5 kW



- Pilotflamme

Ja



- Zünd-Art
- Backofen-Art
- Backofen-Funktionen

Manuelle Zündung

Gas

- Maße Backofen
- Höhenverstellbar

Unterhitze

B 1050 x T 530 x H 300 mm

850 mm bis 900 mm

- Gas-Art

Erdgas H (20 mbar)

Flüssiggasdüsen (50 mbar) und Erdgasdüsen L (20 mbar) sind beigelegt

- Anschlusswert


57,6 kW

- Maße

B 1.200 x T 700 x H 850 mm

- Gewicht

176 kg



Elektroherd 700, 2 Felder, UO



- Material Kochfläche
- Höhenverstellbar
- Geräte-Anschluss



SCHOTT CERAN®
850 mm bis 900 mm
3 NAC

	Anzahl Kochstellen	Verteilung Kochstellen	Anschlusswert	Maße	Gewicht	Art.-Nr.	UVP*	GTIN
Elektroherd 700, 2 Felder, UO	2	2 x 2,3 kW	4,6 kW 400 V 50 Hz	B 400 mm T 700 mm H 850 mm	32,6 kg	287410	2.429,- €	4015613484358
Elektroherd 700, 4 Felder, UO	4	4 x 2,3 kW	9,2 kW 400 V 50 Hz	B 800 mm T 700 mm H 850 mm	50 kg	287420	3.749,- €	4015613484365



Elektroherd 700, 4 Felder, EBO

287431

UVP* 5.669,- €

GTIN 4015613697475



- Anzahl Kochstellen
- Verteilung Kochstellen
- Material Kochfläche
- Backofen-Art
- Backofen-Funktionen



- Material Garraum
- Gastronorm
- Höhenverstellbar
- Anschlusswert
- Geräte-Anschluss
- Maße
- Gewicht

4
4 x 2,3 kW
SCHOTT CERAN®
Elektro
Umluft
Edelstahl
1/1 GN
850 mm bis 900 mm
12,85 kW | 400 V | 50 Hz
3 NAC
B 800 x T 700 x H 850 mm
83,2 kg

Elektroherd 700, B400, 2PL, UO



- Höhenverstellbar
- Auf Anfrage lieferbar
- Geräte-Anschluss



850 mm bis 900 mm
Mit eckigen Kochplatten
3 NAC

	Anzahl Kochstellen	Verteilung Kochstellen	Anschlusswert	Maße	Gewicht	Art.-Nr.	UVP*	GTIN
Elektroherd 700, B400, 2PL, UO	2	2 x 2,6 kW	5,2 kW 400 V 50 Hz	B 400 mm T 700 mm H 850 mm	36 kg	286102	1.509,- €	4015613484303
Elektroherd 700, B800, 4PL, UO	4	4 x 2,6 kW	10,4 kW 400 V 50 Hz	B 800 mm T 700 mm H 850 mm	50 kg	286104	2.219,- €	4015613484310
Elektroherd 700, B1200, 6PL, UO	6	6 x 2,6 kW	15,6 kW 400 V 50 Hz	B 1.200 mm T 700 mm H 850 mm	75 kg	286106	2.879,- €	4015613484327



Elektroherd 700, B800, 4PL, EBO



- Anzahl Kochstellen
- Verteilung Kochstellen
- Backofen-Art
- Material Garraum
- Höhenverstellbar
- Geräte-Anschluss
- Maße



4
4 x 2,6 kW
Elektro
Edelstahl
850 mm bis 900 mm
3 NAC
B 800 x T 700 x H 850 mm



	Backofen-Funktionen	Gastronorm	Anschlusswert	Gewicht	Art.-Nr.	UVP*	GTIN
Elektroherd 700, B800, 4PL, EBO	Umluft	1/1 GN	14,05 kW 400 V 50 Hz	89,4 kg	286225	4.349,- €	4015613697482
Elektroherd 700, B800, 4 PL, EBO	Umluft	1/1 GN	14,05 kW 400 V 50 Hz	100,6 kg	286326	5.298,- €	4015613697505
Elektroherd 700, B800, 4PL, EBO	Ober- / Unterhitze	2/1 GN	15,8 kW 400 V 50/60 Hz	106 kg	286234W	4.249,- €	4015613580715



Elektroherd 700, B1200, 6Pl, EBO



- Anzahl Kochstellen
- Verteilung Kochstellen

6
6 x 2,6 kW



- Backofen-Art
- Backofen-Funktionen

Elektro
Umluft



- Material Garraum
- Gastronorm
- Backofen-Anschlusswert
- Höhenverstellbar
- Anschlusswert
- Geräte-Anschluss
- Maße

Edelstahl
1/1 GN
3,65 kW
850 mm bis 900 mm
19,25 kW | 400 V | 50/60 Hz
3 NAC
B 1.200 x T 700 x H 850 mm



- ▶ Unterbau mit Flügeltür
- ▶ Maße: B 350 x T 600 x H 400 mm

	Gewicht	Art.-Nr.	UVP*	GTIN
Elektroherd 700, B1200, 6Pl, EBO	112,8 kg	286247	4.949,- €	4015613697499
Elektroherd 700, B1200, 6PL, EBO	128,8 kg	286347	6.519,- €	4015613697512



Induktionsherd 700 2FLOU-1



Der Induktionsherd für Küchenprofis – Mit sofortiger Wärmewirkung ist das Standgerät dank der leistungsstarken 5 kW-Induktionsspulen unmittelbar einsatzbereit.



- Material Kochfläche
- Höhenverstellbar
- Eigenschaften
- Geräte-Anschluss

SCHOTT CERAN®
850 mm bis 900 mm
Fettfilter unterhalb der Kochstellen
3 NAC

	Anzahl Kochstellen	Verteilung Kochstellen	Anschlusswert	Maße	Gewicht	Art.-Nr.	UVP*	GTIN
Induktionsherd 700 2FLOU-1	2	2 x 5 kW	10 kW 400 V 50/60 Hz	B 400 mm T 700 mm H 850 mm	35,6 kg	286411	7.998,- €	4015613690032
Induktionsherd 700 4FLOU-1	4	4 x 5 kW	20 kW 400 V 50/60 Hz	B 800 mm T 700 mm H 850 mm	52,4 kg	286421	15.149,- €	4015613696096



Arbeitselement 700, B400, UO



• Höhenverstellbar

850 mm bis 900 mm



	Anzahl Schubladen	Maße Schublade	Maße	Gewicht	Art.-Nr.	UVP*	GTIN
Arbeitselement 700, B400, UO	1	B 338 mm T 520 mm H 100 mm	B 400 mm T 700 mm H 850 mm	32,6 kg	284804	1.319,- €	4015613484716
Arbeitselement 700, B800, UO	–		B 800 mm T 700 mm H 850 mm	37 kg	284007	1.529,- €	4015613484709

Bain Marie 700, B400, UO, mWE



• Anzahl Becken
• Tiefe GN-Behälter max.

1
150 mm



• Wassereinlaufhahn
• Wasserablaufhahn

Ja
Ja



• Höhenverstellbar
• Nicht im Lieferumfang enthalten

850 mm bis 900 mm
GN-Behälter



	Beckengröße, GN-Format	Anschlusswert	Maße	Gewicht	Art.-Nr.	UVP*	GTIN
Bain Marie 700, B400, UO, mWE	1 x 1/1 GN	1 kW 230 V 50 Hz	B 400 mm T 700 mm H 850 mm	33 kg	286301	1.979,- €	4015613484679
Bain Marie 700, B800, UO, mWE	1 x 2/1 GN	2 kW 230 V 50 Hz	B 800 mm T 700 mm H 850 mm	39 kg	286302	2.639,- €	4015613484686



Zubehör

Zwischensteg, 325 mm

- Maße: B 330 x T 20 x H 35 mm
- Gewicht: 0,1 kg
- GTIN: 4016098101181

A120601

UVP* 8,50 €

Zwischensteg, 530 mm

- Maße: B 530 x T 20 x H 35 mm
- Gewicht: 0,15 kg
- GTIN: 4016098101198

A120602

UVP* 10,- €



Multibräter 700, B400, UO

286710

UVP* 4.498,- €

GTIN 4015613488233



- Material Tiegel
- Inhalt



- Höhenverstellbar
- Inklusive



- Anschlusswert
- Geräte-Anschluss
- Maße
- Gewicht

CNS 18/10
 12 Liter
 850 mm bis 900 mm
 1 Verschlussstopfen
 1 Auffangschale 1/1 GN, 100 mm tief
 5 kW | 400 V | 50 Hz
 3 NAC
 B 400 x T 700 x H 850 mm
 52 kg

Lavasteingrill 700VR G90



Die Vorteile des soliden Lavasteingrills der Serie 700 auf einen Blick: Schnell einsatzfähig, geringe Raucherentwicklung, sauberes Arbeiten und ein überzeugender Grill-Geschmack.



- Grillrost-Art
- Anzahl Grillflächen
- Grillrost höhenverstellbar
- Anzahl Heizzonen
- Zünd-Art
- Höhenverstellbar
- Gas-Art

V-Rost (für Fleisch)
 1
 Ja
 1
 Piezo-Zündung
 850 mm bis 900 mm
 Erdgas H
 Flüssiggasdüsen und Erdgas L Düsen sind beigelegt



► Grillrost-Art: V-Rost (für Fleisch)



► 2 Fettauffangbehälter, herausnehmbar



2856311

	Maße Grillfläche	Anschlusswert	Maße	Gewicht	Art.-Nr.	UVP*	GTIN
Lavasteingrill 700VR G90	B 350 mm T 530 mm	9 kW	B 400 mm T 700 mm H 850 mm	54 kg	2856211	3.298,- €	4015613702964
Lavasteingrill 700VR G180	B 750 mm T 530 mm	18 kW	B 800 mm T 700 mm H 850 mm	65 kg	2856311	4.249,- €	4015613714134



Zubehör

Lavasteine 7kg

- Maße: B 310 x T 310 x H 95 mm
- Gewicht: 7 kg
- GTIN: 4015613182049



100611

UVP* 59,- €

Griddleplatte 700, B400 glatt



- Material Bratfläche
- Höhenverstellbar

Edelstahl
850 mm bis 900 mm



- Gas-Art: Erdgas H, Flüssiggasdüsen und Erdgas L Düsen sind beigelegt

	Ausführung Bratfläche	Maße Bratfläche	Anschlusswert	Maße	Gewicht	Art.-Nr.	UVP*	GTIN
	Griddleplatte 700, B400 glatt	Glatt B 320 mm T 445 mm	5 kW 400 V 50/60 Hz	B 400 mm T 700 mm H 850 mm	44,2 kg	286506	2.839,- €	4015613610962
	Griddleplatte 700, B400, gerillt	Gerillt B 320 mm T 445 mm	5 kW 400 V 50/60 Hz	B 400 mm T 700 mm H 850 mm	46 kg	286507	2.949,- €	4015613610979
	Griddleplatte 700, B800, glatt	Glatt B 720 mm T 445 mm	10 kW 400 V 50 Hz	B 800 mm T 700 mm H 850 mm	70,8 kg	286508	4.149,- €	4015613610993
	Griddleplatte 700, B800 1/2-1/2, UO	1/2 glatt, 1/2 gerillt B 720 mm T 445 mm	10 kW 400 V 50 Hz	B 800 mm T 700 mm H 850 mm	72 kg	286509	4.298,- €	4015613611013
	Griddleplatte Gas 700, B400, glatt	Glatt B 320 mm T 445 mm	7 kW	B 400 mm T 700 mm H 850 mm	46,6 kg	2855061	2.779,- €	4015613610948
	Griddleplatte Gas 700, B400, gerillt	Gerillt B 320 mm T 445 mm	7 kW	B 400 mm T 700 mm H 850 mm	44,6 kg	2855071	2.879,- €	4015613610955
	Griddleplatte Gas 700, B800, glatt	Glatt B 720 mm T 445 mm	14 kW	B 800 mm T 700 mm H 850 mm	77,2 kg	2855081	4.049,- €	4015613610986
	Griddleplatte Gas 700, B800, 1/2-1/2	1/2 glatt, 1/2 gerillt B 720 mm T 445 mm	14 kW	B 800 mm T 700 mm H 850 mm	76,9 kg	2855051	4.198,- €	4015613611006



Zubehör

Verschluss-Stopfen

- Material: Kunststoff
- Maße: B 60 x T 60 x H 60 mm
- Gewicht: 0,3 kg
- GTIN: 4015613626802



286099

UVP* 95,- €

Spritzschutz 740

- Material: Edelstahl
- Maße: B 354 x T 470 x H 120 mm
- Gewicht: 2,9 kg
- GTIN: 4015613638263



285071

UVP* 89,- €

Spritzschutz 780

- Material: Edelstahl
- Maße: B 777 x T 555 x H 125 mm
- Gewicht: 3,2 kg
- GTIN: 4015613638270



285076

UVP* 98,- €

Fritteuse 700, B400, 15L



• Temperaturbereich



• Fettablasshahn

• Kaltzone



• Höhenverstellbar

• Geräte-Anschluss



100 °C bis 190 °C

Ja

Ja

850 mm bis 900 mm

3 NAC



Fritteuse 700-E2110

• Kontrollleuchte für erreichte Öl-Temperatur

• Heizelement: Herausschwenkbar

	Anzahl Becken	Becken-inhalt	Anzahl Körbe	Anschlusswert	Maße	Gewicht	Art.-Nr.	UVP*	GTIN
Fritteuse 700, B400, 15L	1	15 Liter	2	15 kW 400 V 50 Hz	B 400 mm T 700 mm H 850 mm	39,6 kg	286917	2.929,- €	4015613486208
Fritteuse 700, B400, 2x9L	2	9 Liter	2	15 kW 400 V 50 Hz	B 400 mm T 700 mm H 850 mm	41,8 kg	286925	4.149,- €	4015613486222
Fritteuse 700-E2110	2	11 Liter	2	17,4 kW 400 V 50 Hz	B 600 mm T 700 mm H 850 mm	47,8 kg	286921	4.298,- €	4015613767475
Fritteuse 700, B800, 2x15L	2	15 Liter	3	30 kW 400 V 50 Hz	B 800 mm T 700 mm H 850 mm	74,5 kg	286922	5.059,- €	4015613486215



Zubehör

Fritteusenkorb 700 9L

- Maße Korb: B 110 x T 278 x H 104 mm
- Inhalt: 3 Liter
- Maße: B 546 x T 110 x H 271 mm
- Gewicht: 0,8 kg
- GTIN: 4015613749150

286994

UVP* 98,- €

Fritteusenkorb 700 15L-SE

- Maße Korb: B 130 x T 280 x H 135 mm
- Inhalt: 4 Liter
- Maße: B 550 x T 130 x H 270 mm
- Gewicht: 0,8 kg
- GTIN: 4015613658803

295928

UVP* 89,- €

Fritteusenkorb 700 15L-LE

- Maße Korb: B 270 x T 280 x H 135 mm
- Inhalt: 7 Liter
- Maße: B 550 x T 270 x H 270 mm
- Gewicht: 1,1 kg
- GTIN: 4015613658810

295953

UVP* 119,- €

Fritteusenkorb 700-E2110

- Maße Korb: B 195 x T 285 x H 100 mm
- Inhalt: 5 Liter
- Maße: B 198 x T 530 x H 250 mm
- Gewicht: 0,83 kg
- GTIN: 4015613816197

286924

UVP* 135,- €

Tür 700-E2110

- Material: Edelstahl
- Türanschlag: Links / Rechts
- Maße: B 595 x T 88 x H 460 mm
- Gewicht: 5,4 kg
- GTIN: 4015613800288

285052

UVP* 298,- €

Fritteuse Gas, 700, B400, 15L



- Zünd-Art
- Temperaturbereich
- Fettablasshahn
- Höhenverstellbar
- Eigenschaften
- Gas-Art

Piezo-Zündung
 100 °C bis 190 °C
 Ja
 850 mm bis 900 mm
 Becken mit großer Kaltzone
 Erdgas H
 Flüssiggasdüsen und Erdgas L Düsen sind beigelegt

	Anzahl Becken	Becken-inhalt	Anzahl Körbe	Anschlusswert	Maße	Gewicht	Art.-Nr.	UVP*	GTIN
Fritteuse Gas, 700, B400, 15L	1	15 Liter	2	15 kW	B 400 mm T 700 mm H 850 mm	52,2 kg	2859171	3.249,- €	4015613484556
Fritteuse Gas, 700, B400, 2x7L	2	7 Liter	2	11 kW	B 400 mm T 700 mm H 850 mm	52,9 kg	2859251	4.049,- €	4015613486185
Fritteuse Gas, 700, B800, 2x15L	2	15 Liter	3	30 kW	B 800 mm T 700 mm H 850 mm	92 kg	2859271	5.449,- €	4015613486192



Zubehör

Fritteusenkorb 700 7L

- Maße Korb: B 113 x T 255 x H 111 mm
- Inhalt: 3,3 Liter
- Maße: B 119 x T 560 x H 260 mm
- Gewicht: 0,8 kg
- GTIN: 4015613822822

286992

UVP* 105,- €

Fritteusenkorb 700 15L-SG

- Maße Korb: B 120 x T 270 x H 110 mm
- Inhalt: 3,5 Liter
- Maße: B 525 x T 130 x H 250 mm
- Gewicht: 0,75 kg
- GTIN: 4015613671093

286995

UVP* 89,- €

Fritteusenkorb 700 15L-LG

- Maße Korb: B 260 x T 270 x H 110 mm
- Inhalt: 7,7 Liter
- Maße: B 525 x T 270 x H 250 mm
- Gewicht: 1,1 kg
- GTIN: 4015613488264

286998

UVP* 109,- €

Abgaskamin für Haube

- Maße: B 300 x T 65 x H 995 mm
- Gewicht: 9,9 kg
- GTIN: 4015613489124

2952720

UVP* 239,- €



2859271

Fritteuse Gas, 700, B800, 2x15L

- Wichtiger Hinweis: Die Installation ist nur mit Abgaskamin zugelassen



Elektro-Warmhaltegerät 700

286628

UVP* 2.029,- €

GTIN 4015613701400



- Beckengröße, GN-Format
- Tiefe Becken
- Wärmequelle
- Höhenverstellbar
- Anschlusswert
- Maße
- Gewicht

1/1 GN
 150 mm
 Keramik-Heizstrahler
 850 mm bis 900 mm
 Höhenverstellbar
 0,75 kW | 230 V | 50 Hz
 B 400 x T 700 x H 850 mm
 28,4 kg





Nudelkocher 700, B400, 24L



- Beckeninhalt
- Höhenverstellbar
- Eigenschaften
- Nicht im Lieferumfang enthalten



24 L



24 Liter
850 mm bis 900 mm
Wassereinlauf- und Ablaufhahn eingebaut
Körbe







286310



2853051

- Gas-Art: Erdgas H, Flüssiggasdüsen und Erdgas L Düsen sind beigelegt

	Anzahl Becken	Anschlusswert	Maße	Gewicht	Art.-Nr.	UVP*	GTIN
 Nudelkocher 700, B400, 24L	1	7 kW 400 V 50 Hz	B 400 mm T 700 mm H 850 mm	39,7 kg	286305	3.029,- €	4015613484594
 Nudelkocher 700, B800, 2x24L	2	14 kW 400 V 50 Hz	B 800 mm T 700 mm H 850 mm	66,2 kg	286310	5.049,- €	4015613484600
 Nudelkocher, Gas 700, B400 24L	1	8,7 kW	B 400 mm T 700 mm H 850 mm	45 kg	2853051	3.029,- €	4015613484563
 Nudelkocher, Gas 700, B800 2x24L	2	17,4 kW	B 800 mm T 700 mm H 850 mm	75 kg	2853101	5.198,- €	4015613484587



Zubehör

Nudelkorb 700, 1/3GN lang

- Gastronorm: 1/3 GN
- Maße Korb: B 130 x T 275 x H 200 mm
- Maße: B 145 x T 510 x H 330 mm
- Gewicht: 1,2 kg
- GTIN: 4015613490489



284123

UVP* 198,- €

Nudelkorb 700, 1/3GN

- Gastronorm: 1/3 GN
- Maße Korb: B 275 x T 145 x H 200 mm
- Maße: B 275 x T 335 x H 340 mm
- Gewicht: 1,2 kg
- GTIN: 4015613490465



284113

UVP* 189,- €


Nudelkorb 700, 1/6GN

- Gastronorm: 1/6 GN
- Maße Korb: B 125 x T 125 x H 200 mm
- Maße: B 130 x T 160 x H 345 mm
- Gewicht: 0,65 kg
- GTIN: 4015613490472



284116

UVP* 129,- €



Kippbratpfanne 700 E51LHK



- Material Tiegel

Edelstahl



- Maße Tiegel

Duplex-Boden



- Inhalt

B 670 x T 400 x H 190 mm



- Nutzinhalt

60 Liter



- Temperaturbereich

52 Liter



- Wassereinlaufhahn

50 °C bis 300 °C



- Höhenverstellbar

Ja



- Eigenschaften

850 mm bis 900 mm



- Geräte-Anschluss

Aufklappbarer Scharnierdeckel



- Maße

3 NAC

B 800 x T 700 x H 850 mm

	Kippvorrichtung	Anschlusswert	Gewicht	Art.-Nr.	UVP*	GTIN
Kippbratpfanne 700 E51LHK	Manuell	10 kW 400 V 50 Hz	109,4 kg	286681	6.949,- €	4015613776965
Kippbratpfanne 700 E51LEK	Elektromotorisch	10,25 kW 400 V 50 Hz	107 kg	286613	7.249,- €	4015613776972



Kippbratpfanne 700 G51LHK



- Material Tiegel

Edelstahl



- Maße Tiegel

Duplex-Boden



- Inhalt

B 670 x T 400 x H 190 mm



- Nutzinhalt

60 Liter



- Zünd-Art

52 Liter



- Temperaturbereich

Piezo-Zündung



- Wassereinlaufhahn

50 °C bis 300 °C



- Höhenverstellbar

Ja



- Eigenschaften

850 mm bis 900 mm



- Gas-Art

Aufklappbarer Scharnierdeckel



- Anschlusswert Gas

Erdgas H



- Maße

Flüssiggasdüsen und Erdgas L Düsen sind beigelegt

12,5 kW

B 800 x T 700 x H 850 mm

	Kippvorrichtung	Anschlusswert	Gewicht	Art.-Nr.	UVP*	GTIN
Kippbratpfanne 700 G51LHK	Manuell	0,05 kW 230 V 50 Hz	109,6 kg	2856811	7.098,- €	4015613737751
Kippbratpfanne 700 G51LEK	Elektromotorisch	0,25 kW 230 V 50 Hz	109,4 kg	2856031	7.598,- €	4015613776958





Kochkessel, 700, 55L

286811

UVP* 8.849,- €

GTIN 4015613577869



- Material Kessel
- Inhalt
- Nutzinhalt
- Beheizungs-Art
- Temperaturregelung
- Wasseranschluss
- Höhenverstellbar
- Eigenschaften
- Anschlusswert
- Geräte-Anschluss
- Maße
- Gewicht

CNS 18/10
 55 Liter
 50 Liter
 Indirekt
 2 Stufen
 1/2"
 850 mm bis 900 mm
 Automatische Füllstandskontrolle
 9 kW | 400 V | 50 Hz
 3 NAC
 B 800 x T 700 x H 850 mm
 95 kg

Zubehör

Küchen-Reling 700-400

- Ausgelegt für: Serie 700, Geräte-Breite: 400 mm
- Material: Edelstahl
- Tiefe Abstellfläche: 75 mm
- Tragfähigkeit max.: 15 kg
- Inklusive: 1 Bohrschablone, Befestigungsmaterial
- Maße: B 400 x T 200 x H 80 mm
- Gewicht: 3,36 kg
- GTIN: 4015613851822



285200

UVP* 129,- €

Küchen-Reling 700-800

- Ausgelegt für: Serie 700, Geräte-Breite: 800 mm
- Material: Edelstahl
- Tiefe Abstellfläche: 75 mm
- Tragfähigkeit max.: 15 kg
- Inklusive: Befestigungsmaterial, 1 Bohrschablone
- Maße: B 800 x T 200 x H 80 mm
- Gewicht: 4,94 kg
- GTIN: 4015613851839



285201

UVP* 259,- €

Küchen-Reling 700-1200

- Ausgelegt für: Serie 700, Geräte-Breite: 1200 mm
- Material: Edelstahl
- Tiefe Abstellfläche: 75 mm
- Tragfähigkeit max.: 15 kg
- Inklusive: Befestigungsmaterial, 1 Bohrschablone
- Maße: B 1.200 x T 200 x H 80 mm
- Gewicht: 6 kg
- GTIN: 4015613851846



285203

UVP* 389,- €

Schieberost CNS, Serie 700

- Material: CNS 18/10
- Ausgelegt für: 2 Kochstellen hintereinander
- Maße: B 560 x T 352 x H 40 mm
- Gewicht: 2,5 kg
- GTIN: 4015613520414



285086

UVP* 209,- €

Grillplatte 700-R

- Material: Gusseisen
- Ausführung Bratfläche: Gerillt
- Maße: B 575 x T 375 x H 38 mm
- Gewicht: 24,1 kg
- GTIN: 4015613486635



285080

UVP* 269,- €

Bratplatte 700-G

- Material: Gusseisen
- Ausführung Bratfläche: Glatt
- Maße: B 575 x T 375 x H 38 mm
- Gewicht: 22,3 kg
- GTIN: 4015613486642



285083

UVP* 269,- €

Kleintopfring 700

- Maße: B 375 x T 575 x H 38 mm
- Gewicht: 0,25 kg
- GTIN: 4015613486659



285085

UVP* 35,- €

Tür 700 40/80LR

- Material: CNS 18/10
- Türanschlag: Links / Rechts
- Türanschlag wechselbar: Ja
- Maße: B 395 x T 80 x H 460 mm
- Gewicht: 3,4 kg
- GTIN: 4015613486604



285050

UVP* 259,- €

Schubladen 700, B400, 2er-Set

- Material: CNS 18/10
- Anzahl Schubladen: 2
- Mit Kunststoffeinsätzen: Nein
- Maße: B 395 x T 660 x H 455 mm
- Gewicht: 17 kg
- GTIN: 4015613530642



284401

UVP* 1.359,- €

Lenkrollen 4 St. S700

- Lenkrollen: 4 Lenkrollen, 2 feststellbar
- Durchmesser Rollen: 100 mm
- Tragfähigkeit max., je: 100 kg
- Maße: B 85 x T 170 x H 121 mm
- Gewicht: 2,9 kg
- GTIN: 4015613665986



285088

UVP* 239,- €

Serie 900



Serie 900 - Exklusivität in jeder Dimension

Die "Serie 900" definiert Exklusivität in jeder Hinsicht neu. Mit einer beeindruckenden Bautiefe von 900 mm und dem hochwertigen CNS 18/10-Material bieten diese Geräte nicht nur großzügigen Raum, sondern auch herausragende Leistung und Hygiene. Die Serie ist die ideale Wahl für große Gastronomiebetriebe, klassische Gemeinschaftsverpflegung wie Mensen und Hotelküchen, die höchste Standards in Bezug auf Effizienz und Hygiene setzen sowie große Produktkapazitäten standhalten.

Ein besonderes Highlight der Serie 900 ist die fortschrittliche Verblockungstechnologie, die eine sichere und schmutzdichte Verbindung zwischen den Geräten gewährleistet. Diese innovative Funktion ermöglicht nicht nur eine effiziente Raumnutzung, sondern sorgt auch für eine hygienische Umgebung in der Küche. Die Geräte sind so konzipiert, dass sie nahtlos miteinander verbunden werden können, wodurch das Eindringen von Schmutz und Bakterien zwischen den Geräten minimiert wird. Diese schmutzdichte Verbindung erleichtert die Reinigung und trägt zur Einhaltung höchster Hygienestandards bei.

Die Kombination aus Exklusivität, Leistung und Hygiene macht die Serie 900 zur optimalen Wahl für anspruchsvolle gastronomische Umgebungen, in denen Qualität und Effizienz entscheidend sind.

Fordern Sie gerne eine individuelle Beratung der Seriengeräte bei uns an.



► Optimale Leistung mittels Zweikreisbrenner



► Einfache Reinigung: Brennermulden mit herausnehmbarer Auffangschale



► Einfache Bedienung: Besonders große Knebel mit hoher Griffbarkeit und gut lesbarer Beschriftung



► Hygienische Geräteverbindung

4 Flammen Gasherd, OU



- Zünd-Art
- Höhenverstellbar
- Gas-Art

Manuelle Zündung
900 mm bis 950 mm
Erdgas H (20 mbar)
Flüssiggasdüsen (50 mbar) und Erdgasdüsen L (20 mbar) sind beigelegt

	Anzahl Kochstellen	Verteilung Kochstellen	Anschlusswert	Maße	Gewicht	Art.-Nr.	UVP*	GTIN
4 Flammen Gasherd, OU	4	1 x 3,5 kW 1 x 5 kW 2 x 8 kW	24,5 kW	B 800 mm T 900 mm H 900 mm	95 kg	2951131	3.649,- €	4015613682099
6 Flammen Gasherd, UO	6	1 x 3,5 kW 2 x 5 kW 3 x 8 kW	37,5 kW	B 1.200 mm T 900 mm H 900 mm	137,1 kg	2951121	5.049,- €	4015613682105



4 Flammen Gasherd, EBO 2/1GN



- Anzahl Kochstellen
- Verteilung Kochstellen
- Zünd-Art
- Maße Backofen
- Gastronorm
- Höhenverstellbar
- Gas-Art

4
1 x 3,5 kW, 1 x 5 kW, 2 x 8 kW
Manuelle Zündung
B 655 x T 550 x H 300 mm
2/1 GN
900 mm bis 950 mm
Erdgas H (20 mbar)
Flüssiggasdüsen (50 mbar) und Erdgasdüsen L (20 mbar) sind beigelegt
B 800 x T 900 x H 900 mm



► Optimale Leistung mittels Zweikreisbrenner



► Einfache Reinigung
► Brennermulden mit herausnehmbarer Auffangschale

	Backofen-Art	Anschlusswert	Gewicht	Art.-Nr.	UVP*	GTIN
4 Flammen Gasherd, EBO 2/1GN	Elektro	24,5 kW	136,8 kg	2952271	5.298,- €	4015613682754
Gasherd 900, B800, 4FL, GBO 2/1GN	Gas	32,5 kW	146,4 kg	2952171	5.098,- €	4015613682747





6 Flammen Gasher, EBO 2/1GN, NS



- Anzahl Kochstellen
- Verteilung Kochstellen

6
1 x 3,5 kW, 2 x 5 kW, 3 x 8 kW



- Zünd-Art

Manuelle Zündung



- Maße Backofen

B 655 x T 550 x H 300 mm

- Gastronorm

2/1 GN

- Höhenverstellbar

900 mm bis 950 mm

- Gas-Art

Erdgas H (20 mbar)

Flüssiggasdüsen (50 mbar) und Erdgasdüsen L (20 mbar) sind beigelegt

- Maße

B 1.200 x T 900 x H 900 mm

	Backofen-Art	Anschlusswert	Gewicht	Art.-Nr.	UVP*	GTIN
6 Flammen Gasher, EBO 2/1GN, NS	Elektro	37,5 kW	186,6 kg	2952481	7.098,- €	4015613682778
6-Flammen Gasher, GBO 2/1GN, NS	Gas	45,5 kW	195,9 kg	2952291	6.898,- €	4015613682761



2 Felder Elektroherd, OU



- Art der Kochstellen
- Höhenverstellbar

Glaskeramik
900 mm bis 950 mm



- Geräte-Anschluss

3 NAC



	Anzahl Kochstellen	Verteilung Kochstellen	Anschlusswert	Maße	Gewicht	Art.-Nr.	UVP*	GTIN
2 Felder Elektroherd, OU	2	2 x 4 kW	8 kW 400 V 50/60 Hz	B 400 mm T 900 mm H 900 mm	36,8 kg	296411	3.249,- €	4015613672830
4-Felder Elektroherd, OU	4	4 x 4 kW	16 kW 400 V 50/60 Hz	B 800 mm T 900 mm H 900 mm	61,6 kg	296421	5.298,- €	4015613668543





4 Felder Elektroherd, EBO 2/1GN

296431

UVP* 6.798,- €

GTIN 4015613672847



- Anzahl Kochstellen
- Verteilung Kochstellen

4



- Art der Kochstellen
- Backofen-Art

4 x 4 kW

Glaskeramik

Elektro



- Gastronorm
- Höhenverstellbar

2/1 GN

900 mm bis 950 mm

- Anschlusswert

21,6 kW | 400 V | 50/60 Hz

- Geräte-Anschluss

3 NAC

- Maße

B 800 x T 900 x H 900 mm

- Gewicht

101,6 kg



4 Platten Elektroherd, OU

296215

UVP* 4.398,- €

GTIN 4015613673332



- Anzahl Kochstellen
- Verteilung Kochstellen

4



- Unterbau-Art
- Höhenverstellbar

4 x 4 kW

Offen

900 mm bis 950 mm



- Anschlusswert
- Geräte-Anschluss

16 kW | 400 V | 50/60 Hz

- Maße

B 800 x T 900 x H 900 mm

- Gewicht

84,2 kg



4 Platten Elektroherd, EBO 2/1 GN

296325

UVP* 6.298,- €

GTIN 4015613668536



- Anzahl Kochstellen
- Verteilung Kochstellen

4



- Backofen-Art
- Gastronorm

4 x 4 kW

Elektro

2/1 GN



- Höhenverstellbar
- Anschlusswert

900 mm bis 950 mm

- Geräte-Anschluss

21,6 kW | 400 V | 50/60 Hz

- Maße

B 800 x T 900 x H 900 mm

- Gewicht

125,2 kg



▶ 4 Kochstellen:
Leistung, je: 4 kW
Maße, je: 300 x 300 mm



▶ Elektrobackofen:
Leistung: 5,6 kW
Format: 2/1 GN
Maße: B 655 x T 550 x H 300 mm



6 Platten Elektroherd, EBO 2/1GN

296217

UVP* 8.449,- €

GTIN 4015613672861



- Anzahl Kochstellen
- Verteilung Kochstellen

6
6 x 4 kW



- Backofen-Art

Elektro



- Gastronorm
- Höhenverstellbar

2/1 GN

- Anschlusswert

900 mm bis 950 mm

- Geräte-Anschluss

29,6 kW | 400 V | 50/60 Hz

- Maße

3 NAC

- Gewicht

B 1.200 x T 900 x H 900 mm

172,6 kg

2 Felder Induktionsherd, OU



- Material Kochfläche

Glas



- Höhenverstellbar

900 mm bis 950 mm



- Eigenschaften

Getrennt regelbare Heizzonen

- Geräte-Anschluss

3 NAC



	Anzahl Kochstellen	Verteilung Kochstellen	Anschlusswert	Maße	Gewicht	Art.-Nr.	UVP*	GTIN
2 Felder Induktionsherd, OU	2	2 x 5 kW	10 kW 400 V 50/60 Hz	B 400 mm T 900 mm H 900 mm	53,8 kg	296318V1	9.349,- €	4015613830490
4 Felder Induktionsherd, OU	4	4 x 5 kW	20 kW 400 V 50/60 Hz	B 800 mm T 900 mm H 900 mm	83 kg	296319V1	15.998,- €	4015613830506



Arbeitselement, OU



- Unterbau-Art
- Höhenverstellbar

Offen

900 mm bis 950 mm



► Robuste Arbeitsfläche

	Maße	Gewicht	Art.-Nr.	UVP*	GTIN
Arbeitselement, OU	B 400 x T 900 x H 900 mm	27,8 kg	296105	1.129,- €	4015613672922
Arbeitselement, OU	B 800 x T 900 x H 900 mm	43,3 kg	296106	1.469,- €	4015613672939

Elektro-Wasserbad, OU



- Anzahl Becken
- Tiefe GN-Behälter max.
- Wasserablaufhahn
- Wassereinflaufhahn
- Höhenverstellbar
- Nicht im Lieferumfang enthalten
- Geräte-Anschluss

1
150 mm
Ja
Ja
900 mm bis 950 mm
GN-Behälter
3 NAC



	Beckengröße, GN-Format	Anschlusswert	Maße	Gewicht	Art.-Nr.	UVP*	GTIN
Elektro- Wasserbad, OU	1 x 1/1 GN + 1 x 1/3 GN	3,5 kW 230 V 50/60 Hz	B 400 mm T 900 mm H 900 mm	36,4 kg	296303	2.398,- €	4015613668567
Elektro Wasserbad, OU	2 x 1/1 GN + 2 x 1/3 GN	7 kW 400 V 50/60 Hz	B 800 mm T 900 mm H 900 mm	54,2 kg	296304	3.249,- €	4015613672915



Zubehör

Zwischensteg 310

- Maße: B 24 x T 324 x H 13 mm
- Gewicht: 0,11 kg
- GTIN: 4015613682723

296308

UVP* 29,- €

Zwischensteg 685

- Maße: B 20 x T 685 x H 10 mm
- Gewicht: 1,5 kg
- GTIN: 4015613682716

296307

UVP* 45,- €



Elektro Multibräter

296426

UVP* 6.349,- €

GTIN 4015613672908



- Material Tiegel
- Inhalt
- Höhenverstellbar
- Inklusive
- Anschlusswert
- Geräte-Anschluss
- Maße
- Gewicht

CNS 18/10
32 Liter
900 mm bis 950 mm
1 Auffangschale 1/2 GN, 200 mm tief
10 kW | 400 V | 50/60 Hz
3 NAC
B 800 x T 900 x H 935 mm
98,2 kg



► Pfanne:
Maße: B 630 x T 510 x H 110 mm
Abgerundete Ecken

Elektro-Griddleplatte glatt, OU



- Material Bratfläche
- Höhenverstellbar



Stahl
900 mm bis 950 mm



296511



2955041



- Gas-Art: Erdgas H, Flüssiggasdüsen und Erdgas L Düsen sind beigelegt

	Ausführung Bratfläche	Maße Bratfläche	Anschlusswert	Maße	Gewicht	Art.-Nr.	UVP*	GTIN
	Elektro-Griddleplatte glatt, OU	Glatt B 355 mm T 760 mm	7,5 kW 400 V 50/60 Hz	B 400 mm T 900 mm H 900 mm	66,4 kg	296507	3.049,- €	4015613672946
	Elektro-Griddleplatte, glatt, OU	Glatt B 723 mm T 760 mm	15 kW 400 V 50/60 Hz	B 800 mm T 900 mm H 900 mm	123 kg	296510	4.198,- €	4015613672960
	Elektro-Griddleplatte, 1/2+1/2, OU	1/2 glatt, 1/2 gerillt B 723 mm T 760 mm	15 kW 400 V 50/60 Hz	B 800 mm T 900 mm H 900 mm	121,6 kg	296511	4.349,- €	4015613672977
	Gas-Griddleplatte, glatt, OU	Glatt B 355 mm T 760 mm	9 kW	B 400 mm T 900 mm H 900 mm	63,8 kg	2955041	2.949,- €	4015613672953
	Gas-Griddleplatte, glatt, OU	Glatt B 723 mm T 760 mm	18 kW	B 800 mm T 900 mm H 900 mm	118 kg	2955081	3.849,- €	4015613668611
	Gas-Griddleplatte, gerillt, OU	Gerillt B 723 mm T 760 mm	18 kW	B 800 mm T 900 mm H 900 mm	111,8 kg	2955091	4.098,- €	4015613790725
	Gas-Griddleplatte, 1/2 + 1/2, OU	1/2 glatt, 1/2 gerillt B 723 mm T 760 mm	18 kW	B 800 mm T 900 mm H 900 mm	115,2 kg	2955061	3.998,- €	4015613672984



Zubehör

Verschluss-Stopfen

- Material: Kunststoff
- Maße: B 40 x T 40 x H 40 mm
- Gewicht: 0,07 kg
- GTIN: 4015613677033



286100

UVP* 63,- €

Spritzschutz 940

- Material: Edelstahl
- Maße: B 400 x T 720 x H 98 mm
- Gewicht: 3,1 kg
- GTIN: 4015613676944



296072

UVP* 219,- €

Spritzschutz 980-1

- Material: Edelstahl
- Maße: B 755 x T 715 x H 95 mm
- Gewicht: 3,6 kg
- GTIN: 4015613831602



296079

UVP* 229,- €

Gas-Lavasteingrill, OU



- Grillrost-Art
- Anzahl Grillflächen
- Grillrost höhenverstellbar
- Zünd-Art
- Höhenverstellbar
- Inklusive
- Gas-Art

V-Rost (für Fleisch)
1
Ja
Piezo-Zündung
900 mm bis 950 mm
Lavasteine zur Erstbefüllung
Erdgas H
Flüssiggasdüsen und Erdgas L Düsen sind beigelegt



► Grillfläche:
V-Rost für Fleisch, höhenverstellbar



► Inklusive:
Lavasteine zur Erstbefüllung



► 2 Heizzonen

	Maße Grillfläche	Anschlusswert	Maße	Gewicht	Art.-Nr.	UVP*	GTIN
Gas-Lavasteingrill, OU	B 350 mm T 505 mm	12 kW	B 400 mm T 900 mm H 900 mm	49,7 kg	2954521	2.798,- €	4015613672991
Gas-Lavasteingrill	B 750 mm T 505 mm	24 kW	B 800 mm T 900 mm H 900 mm	103 kg	2954631	4.509,- €	4015613673004



Zubehör

Rundrost für Fisch

- Grillrost-Art: Rundrost (für Fisch)
- Maße Grillfläche: B 350 x T 505 mm
- Maße: B 373 x T 548 x H 42 mm
- Gewicht: 6 kg
- GTIN: 4015613681917



296472

UVP* 359,- €

V-Rost für Fleisch

- Grillrost-Art: V-Rost (für Fleisch)
- Maße Grillfläche: B 350 x T 505 mm
- Maße: B 373 x T 617 x H 32 mm
- Gewicht: 2,6 kg
- GTIN: 4015613681894



296471

UVP* 319,- €

Lavasteine 7kg

- Maße: B 310 x T 310 x H 95 mm
- Gewicht: 7 kg
- GTIN: 4015613182049



100611

UVP* 59,- €

Rundrost-Set 900 für Fisch

- Grillrost-Art: Rundrost (für Fisch)
- Set bestehend aus:
2 Roste (Maße, je: B 372,5 x T 550 mm)
- Maße Grillfläche: B 745 x T 505 mm
- Maße: B 745 x T 550 x H 45 mm
- Gewicht: 12 kg
- GTIN: 4015613681924



296474

UVP* 798,- €

V-Rost-Set 900 für Fleisch

- Grillrost-Art: V-Rost (für Fleisch)
- Set bestehend aus:
2 Roste (Maße, je: B 372,5 x T 550 mm)
- Maße Grillfläche: B 760 x T 505 mm
- Maße: B 615 x T 772 x H 30 mm
- Gewicht: 4 kg
- GTIN: 4015613681900



296473

UVP* 529,- €

Elektro-Standfritteuse



- Beckeninhalt
- Fettablasshahn
- Höhenverstellbar
- Geräte-Anschluss

20 Liter
Ja
900 mm bis 950 mm
3 NAC



	Anzahl Becken	Anzahl Körbe	Anschlusswert	Maße	Gewicht	Art.-Nr.	UVP*	GTIN
Elektro-Standfritteuse	1	1	17,4 kW 400 V 50/60 Hz	B 400 mm T 900 mm H 900 mm	54,8 kg	296630	3.549,- €	4015613673011
Elektro-Standfritteuse, 2 Becken	2	2	34,8 kW 400 V 50/60 Hz	B 800 mm T 900 mm H 900 mm	88,8 kg	296970	6.098,- €	4015613673028



Gas-Standfritteuse



- Beckeninhalt
- Fettablasshahn
- Anschlusswert
- Geräte-Anschluss
- Höhenverstellbar
- Gas-Art

20 Liter
Ja
0,005 kW | 230 V | 50/60 Hz
Steckerfertig
900 mm bis 950 mm
Erdgas H
Flüssiggasdüsen und Erdgas L Düsen sind beigelegt



	Anzahl Becken	Anzahl Körbe	Anschlusswert Gas	Maße	Gewicht	Art.-Nr.	UVP*	GTIN
Gas-Standfritteuse	1	1	18 kW	B 400 mm T 900 mm H 900 mm	71,8 kg	2959961	3.898,- €	4015613670980
Gas-Standfritteuse, 2 Becken	2	2	36 kW	B 800 mm T 900 mm H 900 mm	124,6 kg	2959521	6.398,- €	4015613673035



Zubehör

Ersatzkorb 20L, klein

- Maße Korb: B 140 x T 450 x H 115 mm
- Maße: B 140 x T 670 x H 225 mm
- Gewicht: 1,1 kg
- GTIN: 4015613677101

296633

UVP* 79,00 €

Ersatzkorb 20L, groß

- Maße Korb: B 290 x T 450 x H 115 mm
- Maße: B 290 x T 670 x H 225 mm
- Gewicht: 1,3 kg
- GTIN: 4015613677118

296634

UVP* 98,00 €

Kamin 900XL

- Maße: B 400 x T 170 x H 1.060 mm
- Gewicht: 13,6 kg
- GTIN: 4015613683010

285064

UVP* 419,00 €

Elektro-Nudelkocher, 1 Becken





- Anzahl Becken
- Beckeninhalt
- Höhenverstellbar
- Eigenschaften
- Nicht im Lieferumfang enthalten
- Maße

1
40 Liter
900 mm bis 950 mm
Wassereinlauf- und Ablaufhahn eingebaut
Körbe
B 400 x T 900 x H 900 mm



- Gas-Art: Erdgas H, Flüssiggasdüsen und Erdgas L Düsen sind beigelegt

	Anschlusswert	Gewicht	Art.-Nr.	UVP*	GTIN
Elektro-Nudelkocher, 1 Becken 	9,6 kW 400 V 50/60 Hz	45,2 kg	296311	3.649,- €	4015613668581
Gas-Nudelkocher, 1 Becken 	13,9 kW	61,4 kg	2953031	3.749,- €	4015613673042



Zubehör

Nudelkorb 1/3 GN, lang, 1 Griff

- Gastronorm: 1/3 GN
- Maße Korb: B 145 x T 290 x H 205 mm
- Maße: B 145 x T 510 x H 340 mm
- Gewicht: 1,2 kg
- GTIN: 4015613677057



284124

UVP* 155,- €

Nudelkorb 1/3 GN, 2 Griffe

- Gastronorm: 1/3 GN
- Maße Korb: B 160 x T 290 x H 205 mm
- Maße: B 160 x T 510 x H 335 mm
- Gewicht: 1,1 kg
- GTIN: 4015613677064



284114

UVP* 169,- €

Nudelkorb 1/6 GN

- Gastronorm: 1/6 GN
- Maße Korb: B 140 x T 140 x H 205 mm
- Maße: B 260 x T 260 x H 305 mm
- Gewicht: 0,73 kg
- GTIN: 4015613677071



284117

UVP* 109,- €

Kippbratpfanne 900 E87LEK



- Material Tiegel
- Maße Tiegel
- Inhalt
- Nutzinhalt
- Temperaturbereich
- Wassereinlaufhahn
- Höhenverstellbar
- Geräte-Anschluss
- Maße

Edelstahl
B 720 x T 610 x H 225 mm
87 Liter
70 Liter
100 °C bis 300 °C
Ja
900 mm bis 950 mm
3 NAC
B 800 x T 900 x H 900 mm

	Kippvorrichtung	Anschlusswert	Gewicht	Art.-Nr.	UVP*	GTIN
Kippbratpfanne 900 E87LEK	Elektromotorisch	10,2 kW 400 V 50/60 Hz	162 kg	296677	11.498,- €	4015613745541
Kippbratpfanne 900 E87LHK	Manuell	9,9 kW 400 V 50/60 Hz	150 kg	296607	9.398,- €	4015613745558



Elektro-Kochkessel, 100L



- Material Kessel
- Beheizungs-Art
- Ablasshahn
- Höhenverstellbar
- Eigenschaften
- Geräte-Anschluss
- Maße

Doppelwandig
Indirekt
Ja
900 mm bis 950 mm
Automatische Füllstandskontrolle
3 NAC
B 800 x T 900 x H 900 mm

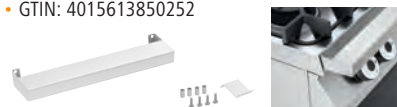
	Inhalt	Nutzhalt	Anschlusswert	Gewicht	Art.-Nr.	UVP*	GTIN
Elektro-Kochkessel, 100L	117 Liter	100 Liter	16 kW 400 V 50/60 Hz	139,6 kg	296910	10.298,- €	4015613673141
Elektro-Kochkessel, 135L	152 Liter	135 Liter	18 kW 400 V 50/60 Hz	145,8 kg	296911	10.598,- €	4015613673158



Zubehör

Küchen-Reling 900-400

- Ausgelegt für: Serie 900, Geräte-Breite: 400 mm
- Material: Edelstahl
- Tiefe Abstellfläche: 60 mm
- Tragfähigkeit max.: 15 kg
- Inklusive: Befestigungsmaterial, 1 Bohrschablone
- Maße: B 390 x T 95 x H 40 mm
- Gewicht: 0,76 kg
- GTIN: 4015613850252



295200

UVP* 115,- €

Küchen-Reling 900-800

- Ausgelegt für: Serie 900, Geräte-Breite: 800 mm
- Material: Edelstahl
- Tiefe Abstellfläche: 60 mm
- Tragfähigkeit max.: 15 kg
- Inklusive: Befestigungsmaterial, 1 Bohrschablone
- Maße: B 790 x T 95 x H 40 mm
- Gewicht: 1,41 kg
- GTIN: 4015613850269



295201

UVP* 125,- €

Küchen-Reling 900-1200

- Ausgelegt für: Serie 900, Geräte-Breite: 1200 mm
- Material: Edelstahl
- Tiefe Abstellfläche: 60 mm
- Tragfähigkeit max.: 15 kg
- Inklusive: 1 Bohrschablone, Befestigungsmaterial
- Maße: B 1.190 x T 95 x H 40 mm
- Gewicht: 2,1 kg
- GTIN: 4015613850283



295203

UVP* 155,- €

Grillplatte 900-R

- Material: Gusseisen
- Ausführung Bratfläche: Gerillt
- Maße: B 390 x T 390 x H 17 mm
- Gewicht: 10,6 kg
- GTIN: 4015613676920



296051

UVP* 429,- €

Bratplatte 900-G

- Material: Gusseisen
- Ausführung Bratfläche: Glatt
- Maße: B 390 x T 390 x H 19 mm
- Gewicht: 10,8 kg
- GTIN: 4015613676937



296056

UVP* 359,- €

Kleintopfing

- Maße: B 260 x T 260 x H 18 mm
- Gewicht: 0,3 kg
- GTIN: 4015613676906



296086

UVP* 36,- €

Tür 900R, rechts mit Scharnier

- Türanschlag: Rechts
- Maße: B 391 x T 95 x H 501 mm
- Gewicht: 3,9 kg
- GTIN: 4015613680811



296014

UVP* 289,- €

Tür 900L, links mit Scharnier

- Türanschlag: Links
- Maße: B 391 x T 95 x H 501 mm
- Gewicht: 3,9 kg
- GTIN: 4015613680828



296015

UVP* 289,- €

Lenkrollen 4S900

- Lenkrollen: 4 Lenkrollen, 2 feststellbar
- Durchmesser Rollen: 125 mm
- Tragfähigkeit max., je: 100 kg
- Maße: B 145 x T 155 x H 160 mm
- Gewicht: 3,3 kg
- GTIN: 4015613680804



295088

UVP* 298,- €

GARTECHNIK

Auf den Punkt genau garen?

Gar nicht so einfach. Oder doch: Denn bei Bartscher Gartechnik ist die Gelingsicherheit schon serienmäßig mit eingebaut – ganz gleich, ob Kombidämpfer, Heißluftofen oder Sous-Vide-Garer.



Gasherd MFGO 7040



Die Gasherd-Serie MFG – Einstiegsmodelle für den Profibereich mit solider Bauweise aus Edelstahl. Aufgrund der intuitiven Bedienung mit Pilotflamme sind sie für den Einsatz im Küchenalltag bestens geeignet.

- Gasbrenner
- Zünd-Art
- Pilotflamme
- Höhenverstellbar
- Gas-Art

Einkreisbrenner
Manuelle Zündung
Ja
910 mm bis 955 mm
Erdgas H (20 mbar)
Flüssiggasdüsen (50 mbar) und Erdgasdüsen L (20 mbar) sind beigelegt

	Anzahl Kochstellen	Verteilung Kochstellen	Anschlusswert	Maße	Gewicht	Art.-Nr.	UVP*	GTIN
MFGO 7040	4	2 x 3,5 kW 2 x 6 kW	19 kW	B 800 mm T 700 mm H 910 mm	56,4 kg	1582051	2.598,- €	4015613698878
MFGO 7060	6	3 x 3,5 kW 3 x 6 kW	28,5 kW	B 1.200 mm T 700 mm H 910 mm	79,2 kg	1582101	3.098,- €	4015613635033



Gasherd MFG 7341



- Gasbrenner
- Zünd-Art
- Pilotflamme
- Backofen-Art
- Backofen-Funktionen
- Gastronorm
- Inklusive
- Höhenverstellbar
- Gas-Art

Einkreisbrenner
Manuelle Zündung
Ja
Elektro
Ober-/ Unterhitze
2/1 GN
1 Rost
910 mm bis 955 mm
Erdgas H (20 mbar)
Flüssiggasdüsen (50 mbar) und Erdgasdüsen L (20 mbar) sind beigelegt



	Anzahl Kochstellen	Verteilung Kochstellen	Anschlusswert	Maße	Gewicht	Art.-Nr.	UVP*	GTIN
MFG 7341	4	2 x 3,5 kW 2 x 6 kW	19 kW	B 800 mm T 730 mm H 910 mm	108,4 kg	1582011	3.649,- €	4015613749136
MFG 7360	6	3 x 3,5 kW 3 x 6 kW	28,5 kW	B 1.200 mm T 700 mm H 910 mm	129,4 kg	1582201	4.449,- €	4015613635040



Zubehör

Blech 2/1GN, 20 mm

- Gastronorm: 2/1 GN
- Maße: B 650 x T 530 x H 20 mm
- Gewicht: 2,7 kg
- GTIN: 4015613271699

A101181

UVP* 49,- €

GN Rost 2/1, CNS

- Gastronorm: 2/1 GN
- Maße: B 650 x T 530 x H 10 mm
- Gewicht: 1,9 kg
- GTIN: 4016098175267

A101092

UVP* 59,- €



Gasherd BGH 600-521

1519821

UVP* 1.598,- €

GTIN 4015613843841



- Anzahl Kochstellen
- Verteilung Kochstellen
- Gasbrenner



- Zünd-Art
- Backofen-Art



- Multifunktions-Backofen
- Energieeffizienzklasse
- Backofen-Volumen
- Energieverbrauch Ober-/Unterhitze
- Energieverbrauch Umluft
- Backofen-Anschluss
- Backofen-Anschlusswert
- Höhenverstellbar
- Inklusive

- Gas-Art

- Anschlusswert
- Maße
- Gewicht

5
1 x 1 kW, 1 x 3 kW, 2 x 1,75 kW, 1 x 4 kW
Einkreisbrenner
Zweikreisbrenner
Elektronische Einhandzündung
Elektro
Ja
A (EU Nr. 65 / 2014)
104 Liter
0,94 kWh / Zyklus
0,96 kWh / Zyklus
Steckerfertig
2,5 kW
850 mm bis 900 mm
2 Roste
1 Backblech
Propandüsen (50 mbar) und Erdgasdüsen L (20 mbar) sind beigelegt
Erdgas H (20 mbar)
11,5 kW
B 895 x T 645 x H 828 mm
65,8 kg



Elektroherd 5K-EBMF

155670

UVP* 2.849,- €

GTIN 4015613843834



- Anzahl Kochstellen
- Verteilung Kochstellen



- Art der Kochstellen
- Backofen-Art
- Multifunktions-Backofen



- Energieeffizienzklasse
- Backofen-Volumen
- Energieverbrauch Ober-/Unterhitze
- Energieverbrauch Umluft
- Backofen-Anschlusswert
- Inklusive

- Höhenverstellbar
- Anschlusswert
- Geräte-Anschluss
- Maße
- Gewicht

5
1 x 0,7/2,1 kW, 1 x 1,4/2,2 kW, 1 x 2,2 kW,
2 x 1,2 kW
Glaskeramik
Elektro
Ja
A (EU Nr. 65 / 2014)
104 Liter
0,94 kWh / Zyklus
0,96 kWh / Zyklus
2,5 kW
1 Backblech
2 Roste
890 mm bis 915 mm
11,5 kW | 400 V | 50/60 Hz
3 NAC
B 897 x T 660 x H 890 mm
71,8 kg

Zubehör

Backblech

- Material: Stahlblech, Emailliert
- Maße: B 666 x T 376 x H 25 mm
- Gewicht: 2 kg
- GTIN: 4015613721330

150958

UVP* 36,- €

Backofenrost

- Material: Chromnickelstahl
- Maße: B 666 x T 360 x H 19 mm
- Gewicht: 1 kg
- GTIN: 4015613656557

150606

UVP* 26,- €



Induktionsherd 6K-EBMF

286426

UVP* 3.898,- €

GTIN 4015613772943



- Material
- Anzahl Kochstellen
- Verteilung Kochstellen



- Material Kochfläche
- Backofen-Art
- Multifunktions-Backofen
- Energieeffizienzklasse
- Backofen-Volumen
- Energieverbrauch Ober-/Unterhitze
- Energieverbrauch Umluft
- Backofen-Anschlusswert
- Inklusive

- Höhenverstellbar
- Anschlusswert
- Geräte-Anschluss
- Maße
- Gewicht

Stahl
6
Bis zu 2,1 kw max. je Platte dank Powersharing gesamt max. 7,4 kW
Glas
Elektro
Ja
A (EU Nr. 65 / 2014)
87 Liter
0,87 kWh / Zyklus
1,11 kWh / Zyklus
2,45 kW
1 Backblech
2 Roste
900 mm bis 940 mm
10,5 kW | 400 V | 50/60 Hz
3 NAC
B 900 x T 650 x H 890 mm
67,4 kg

Backblech 6K-EBMF

- Material: Stahl, Emailliert
- Wichtiger Hinweis: Für die Verwendung des Backblechs wird der Backofenrost 6K-EBMF-AK benötigt.
- Maße: B 590 x T 320 x H 27 mm
- Gewicht: 1,44 kg
- GTIN: 4015613848075

150960

UVP* 129,- €

Backofenrost 6K-EBMF-AK

- Material: Edelstahl
- Wichtiger Hinweis: Wird zur Aufnahme von Backblech 6K-EBMF verwendet
- Maße: B 664 x T 332 x H 20 mm
- Gewicht: 0,95 kg
- GTIN: 4015613862965

150961

UVP* 29,- €

Backofenrost 6K-EBMF

- Material: Edelstahl
- Maße: B 664 x T 332 x H 20 mm
- Gewicht: 0,95 kg
- GTIN: 4015613814919

150959

UVP* 36,- €

2-Felder Induktionsherd GU



- Material Kochfläche
- Anzahl Leistungsstufen
- Höhenverstellbar
- Eigenschaften



- Geräte-Anschluss

Glas
10
830 mm bis 860 mm
Steuerung über Knebel, Touch
Regelung der Kochfelder wechselbar
zwischen Leistungsstufen und Temperatur
3 NAC



► Geschlossener Unterbau mit Flügeltür



105765

	Anzahl Kochstellen	Verteilung Kochstellen	Anschlusswert	Maße	Gewicht	Art-Nr.	UVP*	GTIN
2-Felder Induktionsherd GU	2	1 x 5 kW 1 x 3,5 kW	8,5 kW 400 V 50/60 Hz	B 400 mm T 700 mm H 860 mm	42,4 kg	105764	2.049,- €	4015613803821
4-Felder Induktionsherd GU	4	2 x 5 kW 2 x 3,5 kW	17 kW 400 V 50/60 Hz	B 800 mm T 700 mm H 860 mm	73,3 kg	105765	3.698,- €	4015613803814



Wokherde



Gas-Wok-Tischherd GWTH1

1052303

UVP* 1.349,- €

GTIN 4015613630977



- Größe Kochstellen
- Verteilung Kochstellen
- Gasbrenner
- Zünd-Art
- Pilotflamme
- Füße höhenverstellbar
- Gas-Art

- Anschlusswert
- Maße
- Gewicht

Ø 290 mm
1 x 11,5 kW
Hochleistungsbrenner
Manuelle Zündung
Ja
Ja
Flüssiggas (50 mbar)
Erdgasdüsen H (20 mbar) sind beigelegt
11,5 kW
B 400 x T 600 x H 415 mm
25,4 kg

Wok-Herd, 2 Brenner



- Größe Kochstellen
- Gasbrenner
- Zünd-Art
- Pilotflamme
- Höhenverstellbar
- Gas-Art

Ø 290 mm
Hochleistungsbrenner
Manuelle Zündung
Ja
960 mm bis 985 mm
Flüssiggas (50 mbar)
Erdgasdüsen H (20 mbar) sind beigelegt

	Anzahl Kochstellen	Verteilung Kochstellen	Anschlusswert	Maße	Gewicht	Art.-Nr.	UVP*	GTIN
Wok-Herd, 2 Brenner	2	2 x 11,5 kW	23 kW	B 900 mm T 600 mm H 960 mm	58 kg	1052103	2.649,- €	4015613610764
Wok-Herd, 3 Brenner	3	3 x 11,5 kW	34,5 kW	B 1.500 mm T 600 mm H 960 mm	85 kg	1053103	3.449,- €	4015613610771



Zubehör

Wokpfanne Stahl, 360mm

- Material: Stahl
- Durchmesser: 360 mm
- Maße: B 560 x T 360 x H 95 mm
- Gewicht: 1,5 kg
- GTIN: 4015613371313



▶ Wokpfannen
Katalogseite 153

A105960

UVP* 149,- €

Hockerkocher



Hockerkocher E 1K350

105343

UVP* 1.749,- €

GTIN 4015613126036



- Durchmesser Kochstelle 300 mm
- Leistung Kochstelle(n) max. 3500 W

300 mm
3500 W



- Anzahl Leistungsstufen 6

6



- Anschlusswert 3,5 kW | 380-400 V | 50/60 Hz

3,5 kW | 380-400 V | 50/60 Hz

- Geräte-Anschluss 3 NAC

3 NAC

- Maße B 500 x T 500 x H 520 mm

B 500 x T 500 x H 520 mm

- Gewicht 16,4 kg

16,4 kg



Hockerkocher E 1K500

105325

UVP* 1.469,- €

GTIN 4015613633244



- Durchmesser Kochstelle 400 mm
- Leistung Kochstelle(n) max. 5000 W

400 mm
5000 W



- Anzahl Leistungsstufen 4

4



- Anschlusswert 5 kW | 400 V | 50 Hz

5 kW | 400 V | 50 Hz

- Geräte-Anschluss 3 NAC

3 NAC

- Maße B 570 x T 590 x H 515 mm

B 570 x T 590 x H 515 mm

- Gewicht 34,2 kg

34,2 kg



Hockerkocher IND 1K300

105817

UVP* 1.598,- €

GTIN 4015613783604



Der mobile Hockerkocher ist die ideale Kochstelle für den Innen- und Außenbereich. Mit der hohen Leistung von bis zu 5 kW sind in der Speisenzubereitung keine Grenzen gesetzt. Das Induktionskochfeld ermöglicht ein schnelles und effizientes Arbeiten, bei der nur eine geringe Wärme an die Umgebung abgegeben wird.



- Material Kochfläche Glas

Glas



- Durchmesser Kochstelle 300 mm

300 mm

- Leistung Kochstelle(n) max. 5000 W

5000 W

- Anzahl Leistungsstufen 9

9

- Tragfähigkeit max. 60 kg

60 kg

- Anschlusswert 5 kW | 380-400 V | 50-60 Hz

5 kW | 380-400 V | 50-60 Hz

- Geräte-Anschluss 3 NAC

3 NAC

- Maße B 500 x T 500 x H 410 mm

B 500 x T 500 x H 410 mm

- Gewicht 15,4 kg

15,4 kg



Hockerkocher G-1KB 1K680

1054513

UVP* 345,- €

GTIN 4015613683256



- Gasbrenner
- Zünd-Art



- Gas-Art



- Tragfähigkeit max.

- Anschlusswert

- Maße

- Gewicht

Starkbrenner

Piezo-Zündung

Flüssiggas

Erdgasdüse G20 (50 mbar) ist beigelegt

50 kg

6,8 kW

B 400 x T 440 x H 385 mm

12,6 kg

Kleintopfring G-1KB 1K680

- Material: Edelstahl
- Durchmesser Kochgeschirr: 175 - 230 mm
- Maße: B 400 x T 390 x H 25 mm
- Gewicht: 0,86 kg
- GTIN: 4015613756806

105453

UVP* 21,- €

Wokaufsatz G-1KB 1K680

- Material: CNS 18/10
- Durchmesser Wokeinsatz: 314 mm
- Maße: B 400 x T 400 x H 90 mm
- Gewicht: 2,2 kg
- GTIN: 4015613724690

105452

UVP* 72,- €



Hockerkocher G-2KB 1K700

1051403

UVP* 1.749,- €

GTIN 4015613734552



- Gasbrenner
- Zünd-Art



- Pilotflamme
- Gas-Art



- Tragfähigkeit max.

- Anschlusswert

- Maße

- Gewicht

Zweikreisbrenner

Manuelle Zündung

Ja

Flüssiggas

Erdgasdüsen H und L sind beigelegt

70 kg

7 kW

B 450 x T 475 x H 500 mm

20,2 kg

Hockerkocher G-WB 1K1250



- Gasbrenner
- Zünd-Art



- Pilotflamme
- Gas-Art



- Tragfähigkeit max.

- Anschlusswert

Warzenbrenner

Manuelle Zündung

Ja

Flüssiggas

Erdgasdüsen H und L sind beigelegt

70 kg

12,5 kW



1051603

	Maße	Gewicht	Art.-Nr.	UVP*	GTIN
G-WB 1K1250	B 660 mm T 590 mm H 520 mm	28,6 kg	1051503	2.398,- €	4015613734545
G-WB 1K1250 XL	B 590 mm T 680 mm H 820 mm	31 kg	1051603	2.798,- €	4015613734088





Hockerkocher G-1KB 1K2000

1051993

UVP* 2.049,- €

GTIN 4015613804729



Große und schwere Töpfe, Paella-Pfannen und Gussbratpfannen sind keine Herausforderung für diesen Gas-Hockerkocher. Die besonders große Kochstelle, die hohe Tragfähigkeit und die Leistung von 20 kW ermöglichen problemlos die Zubereitung größerer Speisen-Mengen im Außenbereich.



- Gasbrenner
Einkreisbrenner
Starkbrenner
Manuelle Zündung
- Zünd-Art
Ja
- Gas-Art
Flüssiggas
- Tragfähigkeit max.
60 kg
- Anschlusswert
20 kW
- Maße
B 600 x T 620 x H 505 mm
- Gewicht
22,6 kg

Untergestell G-1KB 1K2000

- Material: Edelstahl
- Grundboden: Ja
- Anlieferungszustand: Bausatz (einfache Montage)
- Maße: B 600 x T 600 x H 270 mm
- Gewicht: 5 kg
- GTIN: 4015613804736

105198

UVP* 289,- €



Gaskocher 1K750



- Gasbrenner
- Regeldruck
- Gas-Art



- Warzenbrenner
- 50 mbar
- Propan



Leistung
Kochstelle(n)
max.

	Leistung Kochstelle(n) max.	Zünd-Art	Anschlusswert	Maße	Gewicht	Art.-Nr.	UVP*	GTIN
1K750	7,5 kW	Manuelle Zündung	7,5 kW	B 398 mm T 570 mm H 170 mm	6 kg	1054503	198,- €	4015613467764
1K1050	10,5 kW	Piezo- Zündung	10,5 kW	B 410 mm T 540 mm H 180 mm	5,3 kg	1054603	92,- €	4015613682860



Zubehör

Gasanschluss-Set GW-AI

- Einsetzbar im: Innen- und Außenbereich
- Maße: B 64 x T 61 x H 27 mm
- Gewicht: 1,3 kg
- GTIN: 4015613586557

500180

UVP* 149,- €



Gas-Anschluss-Set, nur Außenbereich

- Einsetzbar im: Außenbereich
- Maße: B 64 x T 180 x H 35 mm
- Gewicht: 1,5 kg
- GTIN: 4015613419015

825152

UVP* 98,- €



Kochkessel



Kochkessel E113L



Im Bereich der Gemeinschaftsverpflegung, Caterings und großen Gastronomieküchen ist der Elektro-Kochkessel das ideale Gerät für die Zubereitung von Speisen in großen Mengen - von Suppen über Eintöpfe bis hin zu Beilagen wie Kartoffeln, Nudeln oder Reis.



- Material Kessel
- Beheizungs-Art
- Höhenverstellbar
- Eigenschaften

- Edelstahl
- Indirekt
- 850 mm bis 900 mm
- Automatische Wasserstandskontrolle im Zwischenmantel
- Bei Störung automatische Abschaltung
- Drucküberwachung: Trichterarmaturen mit Sicherheitsventil (auf 0,5 bar kalibriert)
- Elektroheizung durch gussgekapselte "Incoloy 800" Widerstände aus Speziallegierung
- Mischbatterie für Kalt- und Warmwasser
- Inklusive: Ablaufsieb
- Kochkessel für Dampfheizung
- 3 NAC

- Auf Anfrage lieferbar
- Geräte-Anschluss

	Nutzhalt	Anschlusswert	Maße	Gewicht	Art.-Nr.	UVP*	GTIN
E113L	102 Liter	16 kW 400 V 50/60 Hz	B 800 mm T 900 mm H 900 mm	143 kg	280015	9.998,- €	4015613705378
E145L	135 Liter	18 kW 400 V 50/60 Hz	B 800 mm T 900 mm H 900 mm	155 kg	280016	10.498,- €	4015613705392
E220L	200 Liter	32 kW 400 V 50/60 Hz	B 1.000 mm T 1.150 mm H 900 mm	235 kg	280021	14.649,- €	4015613353326
E342L	317 Liter	36 kW 400 V 50/60 Hz	B 1.150 mm T 1.300 mm H 900 mm	280 kg	280022	17.349,- €	4015613353333
E480L	455 Liter	36 kW 400 V 50/60 Hz	B 1.150 mm T 1.300 mm H 1.030 mm	300 kg	280023	23.249,- €	4015613353340





Kochkessel G113L



Im Bereich der Gemeinschaftsverpflegung, Caterings und großen Gastronomieküchen ist der Gas-Kochkessel das ideale Gerät für die Zubereitung von Speisen in großen Mengen - von Suppen über Eintöpfe bis hin zu Beilagen wie Kartoffeln, Nudeln oder Reis.

- Material Kessel: Edelstahl
- Temperaturregelung: 2 Stufen
- Zünd-Art: Piezo-Zündung
- Beheizungs-Art: Indirekt
- Höhenverstellbar: 850 mm bis 900 mm
- Eigenschaften:
 - Automatische Wasserstandskontrolle im Zwischenmantel
 - Bei Störung automatische Abschaltung
 - Drucküberwachung: Trichterarmaturen mit Sicherheitsventil (auf 0,5 bar kalibriert)
 - Gasbeheizung durch Edelstahlbrenner mit hohem Wirkungsgrad
 - Gaszufuhr für die Brenner wird durch ein Gas-Mehrfachstellgerät gewährleistet
 - Mischbatterie für Kalt- und Warmwasser
 - Inklusive: Ablaufsieb
- Gas-Art: Erdgas H
Flüssiggasdüsen (50 mbar) sind beigelegt

	Nutzhalt	Anschlusswert	Maße	Gewicht	Art.-Nr.	UVP*	GTIN
G113L	102 Liter	21 kW	B 800 mm T 900 mm H 1.070 mm	143 kg	2800021	10.598,- €	4015613705354
G150L	145 Liter	21 kW	B 800 mm T 900 mm H 900 mm	153 kg	2800031	11.149,- €	4015613705361
G342L	317 Liter	48 kW	B 1.150 mm T 1.300 mm H 900 mm	277 kg	2800071	17.549,- €	4015613353203
G480L	455 Liter	58 kW	B 1.150 mm T 1.300 mm H 1.030 mm	305 kg	2800081	22.549,- €	4015613353210



Zubehör

Ablaufsieb für Kochkessel

- Maße: B 110 x T 145 x H 80 mm
- Gewicht: 0,07 kg
- GTIN: 4015613720951



296999

UVP* 49,- €

Kippbratpfannen



Kippbratpfanne E80LHK



- Material Tiegel
- Kippvorrichtung
- Wassereinlaufhahn
- Höhenverstellbar
- Eigenschaften
- Geräte-Anschluss

Chromnickelstahl
 Manuell
 Ja
 850 mm bis 910 mm
 Bei Störung Unterbrechung der Stromzufuhr
 Heizwiderstände aus "Incoloy 800"
 3 NAC



	Nutzhalt	Anschlusswert	Maße	Gewicht	Art.-Nr.	UVP*	GTIN
E80LHK	70 Liter	9,9 kW 400 V 50 Hz	B 900 mm T 900 mm H 900 mm	158 kg	193036	7.479,- €	4015613721224
E120LHK	100 Liter	14,8 kW 400 V 50 Hz	B 1.200 mm T 900 mm H 900 mm	237 kg	193062	11.998,- €	4015613723464



Kippbratpfanne G80LHK



- Material Tiegel
- Zünd-Art
- Pilotflamme
- Kippvorrichtung
- Wassereinlaufhahn
- Höhenverstellbar
- Eigenschaften
- Gas-Art

Chromnickelstahl
 Piezo-Zündung
 Ja
 Manuell
 Ja
 850 mm bis 910 mm
 Gasbeheizung durch Rohrbrenner aus
 Edelstahl
 Sicherheitssystem mit Thermoelement
 Erdgas H
 Flüssiggasdüsen (50 mbar) sind beigelegt

	Nutzhalt	Anschlusswert Gas	Maße	Gewicht	Art.-Nr.	UVP*	GTIN
G80LHK	70 Liter	22 kW	B 900 mm T 900 mm H 900 mm	162,6 kg	1930311	7.279,- €	4015613721231
G120LHK	100 Liter	30 kW	B 1.200 mm T 900 mm H 900 mm	220 kg	1930511	11.425,- €	4015613723471



Kochstationen



Kochstation KST3240 Eco

107311

UVP* 8.549,- €

GTIN 4015613779980



Wie aus einem Guss – die mobile Kochlösung für Front-Cooking, Catering und Event. Flexibel bestückbar mit den passenden Aufsichtgeräten und entsprechendem Zubehör ermöglicht sie einen flexiblen Einsatz. Die Geräte können bei unterschiedlichen Anforderungen einfach und beliebig gewechselt werden.



- Ausgelegt für 2-3 Aufsichtgeräte
- Maße Stellfläche Einstellnische B 1.206 x T 600 mm
- Maße Glasaufsatz B 1684 x T 611 x H 470 mm
- Ausgestattet mit 4 GN-Behältern 1/9 GN, 100 mm tief für Öle, Soßen, Kochbesteck
- Ablagefach unterhalb der Einstellnischen, Maße: B 1.180 x T 455 x H 221 mm
- Integrierte elektrische Absicherung
- Integrierte Lüftung mit Flammenschutzfilter
- 3-stufig
- Edelstahl
- 3
- Aktivkohle-Filter
- Draht-Filter
- Flammenschutzfilter
- Silika Gel-Filter
- LED
- Am Hustenschutz
- 4 Lenkrollen, 2 feststellbar
- 3 x 230 V, 2 x 400 V 16A CEE
- Elektrogeräte
- Podeste
- Anschlusskabel
- Das Anschlusskabel muss vom Fachmann vor Ort montiert werden
- 24 kW | 400 V | 50 Hz
- 3 NAC
- B 1.713 x T 845 x H 1.379 mm
- 180 kg

- Regulierung Gebläse
- Material Filter
- Anzahl Filter
- Filter-Art
- Beleuchtung
- Lenkrollen
- Ausführung Steckdosen
- Nicht im Lieferumfang enthalten
- Wichtiger Hinweis
- Anschlusswert
- Geräte-Anschluss
- Maße
- Gewicht



▶ Einstellnische
Stellfläche: B 1.206 x T 600 mm
▶ Ausgelegt für 2-3 Aufsichtgeräte



▶ 5 Steckdosen
3 x 230 V
2 x 400 V 16A CEE



▶ Integrierte Lüftung
▶ Mit Flammenschutzfilter aus Edelstahl
▶ In 3 Stufen schaltbar



▶ 4 GN-Behälter 1/9 GN, 100 mm tief

Bartscher-Geräte für den Einsatz in der Kochstation KST3240 Eco - Bartscher.com



Kochstation KST3240 Plus



Mobile Kochstation für einen professionellen Auftritt im Front-Cooking-Bereich. Vom Induktionskocher mit 230 V bis hin zur soliden Griddleplatte der Serie 650 mit 400 V – Mit bis zu 2-3 Auf Tischgeräten extrem flexibel im Catering-, Event- und Front-Cooking-Bereich einsetzbar.



- Regulierung Gebläse
- Material Filter
- Filter-Art

- Beleuchtung
- Lenkrollen
- Nicht im Lieferumfang enthalten

- Wichtiger Hinweis
- Geräte-Anschluss

- 4-stufig
- Edelstahl
- Aktivkohle-Filter
- Draht-Filter
- Flammschutzfilter
- Zeolith-Filter
- LED
- Am Hustenschutz
- 4 Lenkrollen, 2 feststellbar
- Elektrogeräte
- Podeste
- Seitenablage
- Anschlusskabel
- Das Anschlusskabel muss vom Fachmann vor Ort montiert werden
- 3 NAC

Kochstation KST2200 Plus

- Ausgelegt für 2 Auf Tischgeräte
- Maße Stellfläche Einstellnische B 805 x T 600 mm
- Maße Glasaufsatz B 1075 x T 740 x H 345 mm
- Ausgestattet mit 4 GN-Behältern 1/9 GN, 100 mm tief für Öle, Soßen, Kochbesteck
- Ablagefach unterhalb der Einstellnischen, Maße: B 805 x T 600 x H 150 mm
- Integrierte elektrische Absicherung
- Integrierte Lüftung mit Flammschutzfilter
- Anzahl Filter 2
- Ausführung Steckdosen 2 x 230 V, 2 x 400 V 16A CEE
- Anschlusswert 20 kW | 400 V | 50/60 Hz
- Maße B 1.125 x T 770 x H 1.265 mm
- Gewicht 108,4 kg
- GTIN 4015613731858



107300

UVP* 12.998,- €

Kochstation KST3240 Plus

- Ausgelegt für 2-3 Auf Tischgeräte
- Maße Stellfläche Einstellnische B 1.208 x T 600 mm
- Maße Glasaufsatz B 1475 x T 740 x H 345 mm
- Ausgestattet mit 4 GN-Behältern 1/9 GN, 100 mm tief für Öle, Soßen, Kochbesteck
- Ablagefach unterhalb der Einstellnischen, Maße: B 1.200 x T 600 x H 150 mm
- Integrierte elektrische Absicherung
- Integrierte Lüftung mit Flammschutzfilter
- Anzahl Filter 3
- Ausführung Steckdosen 3 x 230 V, 2 x 400 V 16A CEE
- Anschlusswert 24 kW | 400 V | 50 Hz
- Maße B 1.520 x T 770 x H 1.263 mm
- Gewicht 146 kg
- GTIN 4015613697093




107290

UVP* 13.998,- €




107300



Zubehör

Aktivkohlefiltermatte KST2200 Plus

- Material: Aktivkohle
- Wichtiger Hinweis:
In der Kochstation KST2200 Plus ist 1 Aktivkohlefiltermatte verbaut
- Maße: B 760 x T 445 x H 10 mm
- Gewicht: 0,14 kg
- GTIN: 4015613769493



107291

UVP* 39,- €

Aktivkohlefiltermatte KST3240 Plus

- Material: Aktivkohle
- Wichtiger Hinweis:
In der Kochstation KST3240 Plus ist 1 Aktivkohlefiltermatte verbaut
- Maße: B 1.120 x T 445 x H 10 mm
- Gewicht: 0,21 kg
- GTIN: 4015613681634



107273

UVP* 69,- €

Zeolithfilter KST Plus

- Material: Zeolith
- Wichtiger Hinweis:
In der Kochstation KST2200 Plus sind 2 Zeolithfilter verbaut, In der Kochstation KST3240 Plus sind 3 Zeolithfilter verbaut
- Maße: B 462 x T 380 x H 16 mm
- Gewicht: 3,6 kg
- GTIN: 4015613692326



107274

UVP* 319,- €

Podest 100 KST Plus

- Ausgelegt für die Kochstationen KST Plus / KST Eco
- Material: CNS 18/10
- Maße: B 400 x T 595 x H 100 mm
- Gewicht: 3,1 kg
- GTIN: 4015613682549



107276

UVP* 239,- €

Podest 200 KST Plus

- Material: CNS 18/10
- Maße: B 400 x T 595 x H 200 mm
- Gewicht: 7,4 kg
- GTIN: 4015613684659



107277

UVP* 509,- €



Tablettrutsche KST2200 Plus

- Material: CNS 18/10
- Inklusive: Befestigungsmaterial
- Maße: B 1.100 x T 345 x H 130 mm
- Gewicht: 4,1 kg
- GTIN: 4015613765822



107289

UVP* 498,- €

Tablettrutsche KST3240 Plus

- Material: CNS 18/10
- Inklusive: Befestigungsmaterial
- Maße: B 1.490 x T 345 x H 130 mm
- Gewicht: 4,4 kg
- GTIN: 4015613695334



107278

UVP* 569,- €



Seitenablage KST Plus

- Material: CNS 18/10
- Inklusive: Befestigungsmaterial
- Maße: B 700 x T 350 x H 80 mm
- Gewicht: 4,4 kg
- GTIN: 4015613695341



107279

UVP* 709,- €



Snackpoint



Snackpoint 200

107301

UVP* 1.998,- €

GTIN 4015613756820



Speisenzubereitung und -abgabe mit höchster Flexibilität. Der Snackpoint 200 bietet nahezu unbegrenzte Möglichkeiten – Vom Hot-Dog-Stand, über Grillspezialitäten bis hin zur Kaffeebar. Unkompliziert und schnell ist die mobile Station umfunktioniert und für den nächsten Einsatz perfekt angepasst.

- Anzahl Einstellnischen 1
- Mit Glasaufsatz Ja
- Maße Glasaufsatz B 790 x T 200 x H 300 mm
- Eigenschaften Einstellnische Einlegeboden höhenverstellbar, 3 Höhen
Stellfläche: B 760 x T 590 mm
Bestückbar mit optional erhältlichen Einlegeböden
- Ausgestattet mit Ablagefach unterhalb der Einstellnischen,
Maße: B 755 x T 580 mm
- Lenkrollen 4 Lenkrollen, 2 feststellbar
- Eigenschaften 2 Kabelschächte
Magnetische Edelstahlfront als Werbefläche nutzbar
Glasscheiben (Sicherheitsglas) an der Bedienerseite abgerundet
Vielseitige Gerätekombinationen durch optional erhältliche Einlegeböden
Mögliche Verbindung von 2 Snackpoints 200 oder mehr
- Inklusive Glasaufsatz
2 Verbindungselemente
Umsteckbare Bodenverstärkung für optional erhältliche Einlegeböden
- Maße B 800 x T 600 x H 1.225 mm
- Gewicht 42,3 kg



- ▶ Rundum flexibel
- ▶ 1 Einstellnische
Stellfläche: B 760 x T 590 mm
- ▶ Ausgelegt für max. 2 Aufsichtgeräte



- ▶ Vielseitige Gerätekombinationen durch die optional erhältlichen Einlegeböden



- ▶ Mögliche Verbindung von 2 Snackpoints 200 oder mehr
- ▶ Verkürzte Glasscheibe optional erhältlich



- ▶ Magnetische Edelstahlfront als Werbefläche nutzbar

Zubehör

Einlegeboden M1 Snackpoint 200

- Material: Edelstahl
- Ausschnitt:
Ausgelegt für Fritteuse SNACK III Plus,
Maße: B 380 x T 280 mm
- Maße Stellfläche: B 375 x T 575 mm
- Eigenschaften: 2 Kabelschächte
- Maße: B 755 x T 578 x H 15 mm
- Gewicht: 3,7 kg
- GTIN: 4015613761770



107302

UVP* 135,- €

Einlegeboden M2 Snackpoint 200

- Material: Edelstahl
- Ausschnitt 1:
Ausgelegt für Induktionskocher IK 30S-EB,
Maße: B 270 x T 490 mm
- Ausschnitt 2:
Ausgelegt für Bain Marie 1/1 GN, 150 mm,
Maße: B 345 x T 545 mm
- Eigenschaften: Belüftungslöcher
- Maße: B 755 x T 578 x H 15 mm
- Gewicht: 1,4 kg
- GTIN: 4015613761787




107303

UVP* 135,- €

Einlegeboden M3 Snackpoint 200

- Material: Edelstahl
- Ausschnitt 1:
Ausgelegt für Griddleplatte GDP 320E-G,
Maße: B 330 x T 550 mm
- Ausschnitt 2:
Ausgelegt für Bain Marie 1/1 GN, 150 mm,
Maße: B 345 x T 545 mm
- Eigenschaften: Belüftungslöcher
- Maße: B 755 x T 578 x H 15 mm
- Gewicht: 0,78 kg
- GTIN: 4015613761794



107304

UVP* 135,- €

Einlegeboden M4 Snackpoint 200

- Material: Edelstahl
- Ausschnitt 1:
Ausgelegt für Bain Marie 1/1 GN, 150 mm,
Maße: B 345 x T 545 mm
- Ausschnitt 2:
Ausgelegt für Bain Marie 1/1 GN, 150 mm,
Maße: B 345 x T 545 mm
- Maße: B 755 x T 578 x H 15 mm
- Gewicht: 0,77 kg
- GTIN: 4015613761800




107305

UVP* 135,- €

Einlegeboden M5 Snackpoint 200

- Material: Edelstahl
- Ausschnitt:
Ausgelegt für Induktionswok IW35-EB,
Maße für Wok: B 330 x T 350 mm,
Maße für Bedienfeld: B 150 x T 70 mm
- Maße Stellfläche: B 375 x T 575 mm
- Eigenschaften: 1 Kabelschacht, Belüftungslöcher
- Maße: B 755 x T 578 x H 15 mm
- Gewicht: 3,5 kg
- GTIN: 4015613761817




107306

UVP* 135,- €

Einlegeboden M6 Snackpoint 200

- Material: Edelstahl
- Ausschnitt:
Ausgelegt für Bain Marie 1/1 GN, 150 mm,
Maße: B 345 x T 545 mm
- Maße Stellfläche: B 375 x T 575 mm
- Eigenschaften: 1 Kabelschacht
- Maße: B 755 x T 578 x H 15 mm
- Gewicht: 2,9 kg
- GTIN: 4015613761824



107307

UVP* 135,- €

Einlegeboden M7 Snackpoint 200

- Material: Edelstahl
- Maße Stellfläche: B 755 x T 578 mm
- Eigenschaften: 1 Kabelschacht
- Maße: B 755 x T 578 x H 15 mm
- Gewicht: 5 kg
- GTIN: 4015613761831



107308

UVP* 135,- €

Glasscheibe VB Snackpoint 200

- Material: Glas
- Eigenschaften: Mit Vorbohrungen
- Wichtiger Hinweis:
Pro Verbindung werden 2 Glasscheiben benötigt
- Maße: B 195 x T 6 x H 300 mm
- Gewicht: 0,84 kg
- GTIN: 4015613761848



107309

UVP* 169,- €

Abdeckhaube Snackpoint 200

- Material: Polyester-Gewebe, Beidseitig PVC beschichtet
- Ausgelegt für: Snackpoint 200
- Ausführung: Faltbar, Integrierte Polsterung, Klettverschluss an 4 Seiten
- Wichtiger Hinweis:
Nutzung am Snackpoint ohne Glasaufsatz
- Maße: B 850 x T 630 x H 915 mm
- Gewicht: 5,2 kg
- GTIN: 4015613768700



107310

UVP* 319,- €

High-Speed-Öfen



Snackjet 200 | Snackjet 200 S



Der Bartscher Snackjet ist der ideale High-Speed-Ofen sowohl für die System-Gastronomie als auch für andere Gastronomiebereiche. Eine Kombination aus Heißluftofen und Mikrowelle macht es möglich nahezu alle Snacks knusprig kross und dabei frisch und saftig zu garen. Mit 1024 Programmen und 15 Garphasen können die vielseitigsten Speisen in kürzester Zeit schnell und unkompliziert zubereitet werden.

- Material Garraum: Edelstahl
- Maße innen: B 305 x T 305 x H 185 mm
- Funktionen: Heißluft-Mikrowelle-Kombination
- Anzahl Garprogramme: 1.024
- Anzahl Garphasen: Individuell programmierbare Programme
- Temperaturbereich: 15 max. je Programm
- Zeiteinstellung: 25 °C bis 280 °C
- Lüftergeschwindigkeit: 0 bis 20 Minuten
- Mikrowellenleistung: 10 % bis 100 %
- Heißluftleistung: 1500 W
- Aufheizzeit: 3000 W
- USB-Anschluss: 8 Min.
- Inklusive: Speicherung / Import für Programme inklusive Bilder
- Wichtiger Hinweis: 1 Garkorb, 280 x 210 mm
- Anschlusswert: 1 Luftleitblech, 280 x 305 mm
- MaÙe: 1 Gargutschaufel
- 1 Pizzablech
- Nur geeignetes Kochgeschirr verwenden
- 3,5 kW | 230 V | 50 Hz
- B 460 x T 670 x H 610 mm



▶ High-Speed-Ofen mit 1024 Programmen
▶ Vielseitige Snackzubereitung in kürzester Zeit



▶ Kombination aus Heißluftofen und Mikrowelle
▶ Lüftergeschwindigkeit: 10 % bis 100 %



▶ Touch-Farb-Display



▶ Programme inklusive Bilder über USB-Schnittstelle speicherbar

	Farbe	Material	Gewicht	Art.-Nr.	UVP*	GTIN
Snackjet 200	Silber	Edelstahl	68,6 kg	120751	6.149,- €	4015613736587
Snackjet 200 S	Schwarz	Edelstahl Lackiert	68,1 kg	120767	6.149,- €	4015613865157



Zubehör

Pizzablech Snackjet

- Material: Aluminium, Beschichtet
- Ausgelegt für: Snackjet 200
- Ausführung: Ø 260 mm, Boden gelocht, rund
- Eigenschaften: Mikrowellengeeignet
- Maße: B 260 x T 260 x H 15 mm
- Gewicht: 0,22 kg
- GTIN: 4015613800158



120758

UVP* 32,- €

Garteller RG2500 Snackjet

- Material: Aluguss, Beschichtet
- Ausgelegt für: Snackjet 200
- Ausführung: Ø 250 mm, glatter Boden, mit 28 mm hohem Rand, rund
- Eigenschaften: Mikrowellengeeignet
- Maße: B 250 x T 250 x H 33 mm
- Gewicht: 0,64 kg
- GTIN: 4015613809526



120775

UVP* 79,- €

Garteller RG2100 Snackjet

- Material: Aluguss, Beschichtet
- Ausgelegt für: Snackjet 200
- Ausführung: Ø 210 mm, glatter Boden, mit 42 mm hohem Rand, rund
- Eigenschaften: Mikrowellengeeignet
- Maße: B 210 x T 210 x H 42 mm
- Gewicht: 0,5 kg
- GTIN: 4015613809502



120773

UVP* 75,- €

Garteller EG2600 Snackjet

- Material: Aluguss, Beschichtet
- Ausgelegt für: Snackjet 200
- Ausführung: Eckig, glatter Boden, mit 28 mm hohem Rand
- Eigenschaften: Mikrowellengeeignet
- Maße: B 260 x T 260 x H 30 mm
- Gewicht: 1,1 kg
- GTIN: 4015613809472



120770

UVP* 85,- €

Wende-Grillplatte EGR2900 Snackjet

- Material: Aluguss, Beschichtet
- Ausgelegt für: Snackjet 200
- Ausführung: 1 Seite gerillt, 1 Seite glatt, Eckig
- Eigenschaften: Beidseitig nutzbar, Mikrowellengeeignet
- Maße: B 290 x T 282 x H 10 mm
- Gewicht: 2,2 kg
- GTIN: 4015613819822



120776

UVP* 139,- €

Muldenpfanne E5M110 Snackjet

- Material: Aluguss, Beschichtet
- Ausgelegt für: Snackjet 200
- Ausführung: 5 Mulden, Ø 11 cm, Höhe 1,5 cm
- Eigenschaften: Mikrowellengeeignet
- Maße: B 282 x T 292 x H 20 mm
- Gewicht: 0,87 kg
- GTIN: 4015613819839




120777

UVP* 135,- €

Garkorb Snackjet

- Material: Glasfasergewebe, Polytetrafluorethylen-Beschichtung
- Ausgelegt für: Zubereitung kleiner Speisen
- Eigenschaften: Mikrowellengeeignet
- Maße: B 290 x T 220 x H 30 mm
- Gewicht: 0,06 kg
- GTIN: 4015613753072




120753

UVP* 22,- €

Gargutschaufel Snackjet

- Material: Aluminium, Kunststoff
- Ausgelegt für: Entnahme von Gargut und Pizzablech
- Eigenschaften: Mit fest montiertem Griff
- Maße: B 300 x T 410 x H 62 mm
- Gewicht: 0,54 kg
- GTIN: 4015613753065



120752

UVP* 35,- €

Ofenzange E10 Snackjet

- Material: Aluminiumguss
- Ausgelegt für: Garteller Snackjet, Pizzablech Snackjet
- Maße: B 40 x T 190 x H 55 mm
- Gewicht: 0,29 kg
- GTIN: 4015613809519



120774

UVP* 55,- €

Grillhandschuhe 425

- Material: Aramid, Silikondruck
- Länge: 425 mm
- Hitzebeständig bis: 500 °C
- Waschbar: Ja
- Lieferumfang: 1 Paar Grillhandschuhe
- Maße: B 170 x T 400 x H 15 mm
- Gewicht: 0,32 kg
- GTIN: 4015613822433



A500514

UVP* 39,- €

Snackjet-Reiniger F1L

- Ausgelegt für: Snackjet 200, Back- und Kombinationsöfen mit Heißluft (z. B. High-Speed-Öfen)
- Inhalt: 6 x 1 Liter
- HACCP-konform: Ja | Chlorfrei: Ja
- Eigenschaften: Effiziente Spontanlösekräft für schnellste Wirksamkeit, Hochwirksam gegen Eingebanntes
- Maße: B 100 x T 110 x H 300 mm
- Gewicht: 1,1 kg
- Bestellmengeneinheit: 1 Karton (6 Flaschen)
- GTIN: 4015613779911



173284

UVP* 85,- €

Snackjet-Protectorspray F1L

- Ausgelegt für: Snackjet 200, Back- und Kombinationsöfen mit Heißluft (z. B. High-Speed-Öfen)
- Inhalt: 6 x 1 Liter
- HACCP-konform: Ja | Chlorfrei: Ja
- Eigenschaften: Erleichtert die Garraum-Reinigung, Schutz vor Eingebanntem und Fettrückständen
- Maße: B 110 x T 100 x H 300 mm
- Gewicht: 1,1 kg
- Bestellmengeneinheit: 1 Karton (6 Flaschen)
- GTIN: 4015613779928



173285

UVP* 95,- €

Heißluftöfen



Mehrzweck-Heißluftofen

A120880

UVP* 459,- €

GTIN 4015613404073



- Material Garraum
- Maße innen
- Anzahl Einschübe
- Funktionen
- Temperaturbereich
- Aufheizzeit
- Inklusive

- Anschlusswert
- Maße
- Gewicht

Edelstahl
 B 404 x T 308 x H 254 mm
 4
 Umluft
 50 °C bis 250 °C
 Ca. 6 Minuten (163 °C)
 1 Blech
 1 Rost
 2,5 kW | 230 V | 50/60 Hz
 B 530 x T 495 x H 320 mm
 17,5 kg

Backblech für A120880

- Maße: B 400 x T 280 x H 11 mm
- Gewicht: 0,3 kg
- GTIN: 4015613404127

A120702

UVP* 25,- €

Backofenrost zu A120880

- Maße: B 400 x T 290 x H 20 mm
- Gewicht: 0,55 kg
- GTIN: 4015613404110

A120701

UVP* 19,50 €



Heißluftofen AT110

120789

UVP* 559,- €

GTIN 4015613496924



Die AT-Serie: Kochintelligenz zum Grillen, Braten und Backen. Die Serie AT bietet Ihnen leistungsstarke Heißluftofen-Vielfalt.

- Material Garraum
- Anzahl Einschübe
- Format Einschübe
- Funktionen
- Temperaturbereich
- Aufheizzeit
- Anzahl Lüfter
- Eigenschaften

- Inklusive
- Anschlusswert
- Maße
- Gewicht

Edelstahl
 3
 1/2 GN
 Umluft
 50 °C bis 300 °C
 Ca. 3 Minuten (180 °C)
 1
 Doppeltürverglasung
 Abgerundete Backkammer
 Auflageschienen herausnehmbar
 Signalton nach Ablauf der Zeit
 3 Roste
 2,7 kW | 230 V | 50/60 Hz
 B 460 x T 575 x H 465 mm
 25,5 kg

GN Blech, 1/2 mit verstärktem Rand

- Material: CNS 18/10
- Gastronorm: 1/2 GN
- Maße: B 325 x T 265 x H 25 mm
- Gewicht: 0,7 kg
- GTIN: 4015613271750

A101190

UVP* 16,- €

Rost 1/2 GN

- Material: Edelstahl
- Gastronorm: 1/2 GN
- Maße: B 330 x T 265 x H 55 mm
- Gewicht: 0,75 kg
- GTIN: 4015613815275

786009

UVP* 45,- €





Heißluftofen AT90



Die AT-Serie: Kochintelligenz zum Grillen, Braten und Backen. Die Serie AT bietet Ihnen leistungsstarke Heißluftofen-Vielfalt.



- Anzahl Einschübe 4
- Format Einschübe 438 x 315 mm
- Temperaturbereich 50 °C bis 300 °C
- Aufheizzeit Ca. 8 Minuten (150°C)
- Anzahl Lüfter 2
- Eigenschaften
 - Doppeltürverglasung
 - Abgerundete Backkammer
 - Auflageschienen herausnehmbar
 - Signalton nach Ablauf der Zeit
 - 4 Bleche



• Inklusive



A120799



A120788

► Digital-Anzeige für Temperatur und Zeit

	Material Garraum	Funktionen	Anschlusswert	Maße	Gewicht	Art.-Nr.	UVP*	GTIN
AT90	Emailliert	Umluft	2,7 kW 230 V 50/60 Hz	B 595 mm T 615 mm H 580 mm	38 kg	A120786	575,- €	4015613400655
AT90-ST	Edelstahl	Umluft	2,7 kW 230 V 50/60 Hz	B 595 mm T 615 mm H 580 mm	37,4 kg	120879	629,- €	4015613717081
AT90-DIG	Edelstahl	Umluft	2,67 kW 230 V 50 Hz	B 595 mm T 615 mm H 580 mm	37 kg	A120799	929,- €	4015613635149
AT120	Edelstahl	Umluft Grill-Funktion Beschwadung	2,7 kW 230 V 50/60 Hz	B 600 mm T 610 mm H 580 mm	40 kg	A120788	919,- €	4015613400662



Heißluftöfen – MDI-Knebel

Bartscher MDI-Steuerung

MDI steht für „Manual Digital Interface“ und vereint die sehr intuitive Knebelbedienung mit digitaler Intelligenz.

Die gradgenaue Temperatureinstellung sowie eine sekundengenaue Zeiteinstellung ermöglichen hervorragende wiederkehrende Garprozesse. Nach Beendigung des Garvorgangs ertönt ein Signal und die zuletzt eingestellte Zeit ist auf dem Display ersichtlich.



Heißluftofen AT90-MDI

A120796

UVP* 698,- €

GTIN 4015613712147



Eine gute Basis für wiederkehrende Garprozesse – Über die beiden Regler mit Digital-Anzeige lassen sich die Temperatur und die Zeit exakt einstellen.



- Material Garraum
- Anzahl Einschübe
- Format Einschübe
- Funktionen
- Steuerung
- Temperaturbereich
- Aufheizzeit
- Anzahl Lüfter
- Eigenschaften

- Emailliert
- 4
- 438 x 315 mm
- Umluft
- MDI-Knebel
- 50 °C bis 300 °C
- Ca. 8 Minuten (150°C)
- 2
- Abgerundete Backkammer
- Auflageschienen herausnehmbar
- Doppeltürverglasung
- Knebel mit Digital-Anzeige für Temperatur und Zeit
- Memory-Funktion
- Mögliche Pausierung des Garprozesses über Temperaturregler
- Signalton nach Ablauf der Zeit (1 - 120 Minuten)
- 4 Bleche
- 2,7 kW | 230 V | 50/60 Hz
- B 595 x T 615 x H 580 mm
- 38,4 kg

- Inklusiv
- Anschlusswert
- Maße
- Gewicht



- ▶ Art der Einschübe: Quer
- ▶ Format: 438 x 315 mm
- ▶ Anzahl: 4



- ▶ Auflageschienen herausnehmbar



- ▶ Abgerundete Backkammer



- ▶ Doppeltürverglasung

Zubehör

Backblech AT90120

- Material: Edelstahl
- Maße: B 435 x T 312 x H 12 mm
- Gewicht: 0,69 kg
- GTIN: 4015613805351

786008

UVP* 26,- €

Rost AT90120

- Material: Edelstahl
- Maße: B 435 x T 316 x H 15 mm
- Gewicht: 0,7 kg
- GTIN: 4015613815282

786010

UVP* 30,- €

Untergestell AT90-120

- Material: Edelstahl
- Anzahl Einschübe: 4
- Format Einschübe: 438 x 315 mm
- Maße: B 535 x T 595 x H 855 mm
- Gewicht: 11,8 kg
- GTIN: 4015613730011



115084

UVP* 409,- €

Untergestell AT90-120VR

- Material: Edelstahl
- Anzahl Einschübe: 4
- Format Einschübe: 438 x 315 mm
- Maße: B 535 x T 595 x H 590 mm
- Gewicht: 10,8 kg
- GTIN: 4015613729992



115083

UVP* 369,- €

Verbindungsrahmen AT90-120

- Material: Edelstahl
- Ausgelegt für:
Heißluftöfen AT90
Heißluftöfen AT120
- Maße: B 598 x T 536 x H 55 mm
- Gewicht: 2 kg
- GTIN: 4015613730073



115086

UVP* 55,- €

Backblech 433x333-ST

- Material: Edelstahl
- Temperaturbeständig bis: 260 °C
- Maße: B 433 x T 333 x H 10 mm
- Gewicht: 1 kg
- GTIN: 4015613734644



100404

UVP* 35,- €

Backblech 433x333-SI

- Material: Aluminium
- Silikonbeschichtung: Ja
- Temperaturbeständig bis: 260 °C
- Maße: B 433 x T 333 x H 10 mm
- Gewicht: 0,66 kg
- GTIN: 4015613734651



100405

UVP* 41,- €

Backblech 433x333-AL

- Material: Aluminium
- Temperaturbeständig bis: 260 °C
- Maße: B 433 x T 333 x H 10 mm
- Gewicht: 0,65 kg
- GTIN: 4015613734668



100406

UVP* 29,- €

Lochblech 433x333-SI

- Material: Aluminium
- Silikonbeschichtung: Ja
- Temperaturbeständig bis: 260 °C
- Maße: B 433 x T 333 x H 10 mm
- Gewicht: 0,5 kg
- GTIN: 4015613734675



100407

UVP* 39,- €

Lochblech 433x333-AL

- Material: Aluminium
- Temperaturbeständig bis: 260 °C
- Maße: B 433 x T 333 x H 10 mm
- Gewicht: 0,55 kg
- GTIN: 4015613734682



100408

UVP* 25,- €

Wandbord 600x600mm, CNS

- Material: CNS 18/10
- Tragfähigkeit max.: 50 kg
- Maße: B 600 x T 600 x H 155 mm
- Gewicht: 5,4 kg
- GTIN: 4015613434988



174600

UVP* 115,- €

Heißluftofen AT211-MDI



- Material Garraum
- Anzahl Einschübe
- Format Einschübe
- Steuerung
- Temperaturbereich
- Aufheizzeit
- Anzahl Lüfter
- Eigenschaften

- Inklusive
- Anschlusswert

Edelstahl
 4
 1/1 GN
 MDI-Knebel
 50 °C bis 300 °C
 Ca. 12 Minuten (150°C)
 2
 Abgerundete Backkammer
 Auflageschienen herausnehmbar
 Doppeltürverglasung
 Knebel mit Digital-Anzeige für Temperatur und Zeit
 Memory-Funktion
 Mögliche Pausierung des Garprozesses über Temperaturregler
 Signalton nach Ablauf der Zeit (1 - 120 Minuten)
 1 Rost
 1 GN-Behälter
 3 kW | 230 V | 50/60 Hz



► Einfaches Bestücken durch seitlichen Türanschlag

	Funktionen	Maße	Gewicht	Art.-Nr.	UVP*	GTIN
AT211-MDI	Umluft	B 700 mm T 625 mm H 540 mm	42,2 kg	A120792	898,- €	4015613727349
AT220-MDI	Umluft Grill-Funktion Beschwadung	B 700 mm T 640 mm H 540 mm	44 kg	A120821	1.039,- €	4015613757124
AT230-MDI	Umluft Grill-Funktion Beschwadung	B 700 mm T 675 mm H 550 mm	47,6 kg	A120823	1.059,- €	4015613757704



Zubehör

Blech 1/1GN, 20 mm

- Material: CNS 18/10
- Gastronorm: 1/1 GN
- Maße: B 530 x T 325 x H 20 mm
- Gewicht: 1,5 kg
- GTIN: 4015613271729

A101185

UVP* 29,- €

GN Rost 1/1, CNS

- Material: CNS 18/10
- Gastronorm: 1/1 GN
- Maße: B 325 x T 530 x H 10 mm
- Gewicht: 0,95 kg
- GTIN: 4016098175250

A101091

UVP* 39,- €



Heißluftofen AT400 Beschwädung

105780

UVP* 1.679,- €

GTIN 4015613505572



- Material Garraum
- Anzahl Einschübe
- Format Einschübe
- Funktionen



- Temperaturbereich
- Aufheizzeit
- Anzahl Lüfter
- Eigenschaften

- Inklusive

- Anschlusswert
- Geräte-Anschluss
- Maße
- Gewicht

Edelstahl
4
600 x 400 mm
Umluft
Beschwädung
Reversierender Motorlauf (Lüfterräder)
50 °C bis 300 °C
Ca. 12 Minuten (150°C)
2
Doppeltürverglasung
Abgerundete Backkammer
Auflageschienen herausnehmbar
Signalton nach Ablauf der Zeit
2 Lochbleche
2 Bleche
6,4 kW | 400 V | 50 Hz
3 NAC
B 835 x T 800 x H 570 mm
65 kg

Auflageschienen-Set rechts-links

- Anzahl Einschübe: 4
- Format Einschübe: 1/1 GN
- Maße: B 105 x T 485 x H 300 mm
- Gewicht: 0,3 kg
- GTIN: 4015613661971

780002

UVP* 65,- €



Heißluftofen AT410-MDI

A120822

UVP* 1.798,- €

GTIN 4015613757131



- Material Garraum
- Anzahl Einschübe
- Format Einschübe
- Funktionen



- Steuerung
- Temperaturbereich
- Aufheizzeit
- Anzahl Lüfter
- Eigenschaften

- Inklusive

- Anschlusswert
- Geräte-Anschluss
- Maße
- Gewicht

Edelstahl
4
600 x 400 mm
Umluft
Beschwädung
Reversierender Motorlauf (Lüfterräder)
MDI-Knebel
50 °C bis 300 °C
Ca. 12 Minuten (150°C)
2
Abgerundete Backkammer
Auflageschienen herausnehmbar
Doppeltürverglasung
Knebel mit Digital-Anzeige für Temperatur und Zeit
Memory-Funktion
Signalton nach Ablauf der Zeit (1 - 120 Minuten)
4 Bleche
1 Zulaufschlauch
6,4 kW | 400 V | 50/60 Hz
3 NAC
B 835 x T 765 x H 570 mm
69 kg

Zubehör

Untergestell AT400

- Anzahl Einschübe: 4
- Format Einschübe: 600 x 400 mm
- Maße: B 833 x T 673 x H 844 mm
- Gewicht: 12,4 kg
- GTIN: 4015613730059

115085

UVP* 629,- €



▶ Wende-Grillplatte EGR60400
Katalogseite 88



Heißluftofen MF6430

121782

UVP* 1.409,- €

GTIN 4015613681757



Multifunktional bei einfacher Bedienung – Mit seinen vielen verschiedenen Gar-Funktionen bietet der Heißluftofen viele Möglichkeiten für eine perfekte Speisenzubereitung.

- Material Garraum
- Anzahl Einschübe
- Format Einschübe
- Funktionen

Emailliert
6
440 x 375 mm
Oberhitze
Unterhitze
Unterhitze mit Umluftheizung
Ober- / Unterhitze
Ober- / Unterhitze mit Lüfter
Umluft
Grill-Funktion
Grill-Funktion mit Lüfter
1,8 kW
25 °C bis 250 °C
Ca. 20 Minuten (250 °C)
Tür mit Dreifachverglasung
Abgerundete Backkammer
Auflageschienen herausnehmbar
1 Blech
1 Rost
2,7 kW | 230 V | 50/60 Hz
B 600 x T 650 x H 620 mm
50,2 kg

- Grilleistung
- Temperaturbereich
- Aufheizzeit
- Eigenschaften

• Inklusive

- Anschlusswert
- Maße
- Gewicht



▶ 6 Einschübe
▶ Format: 440 x 375 mm



▶ Auflageschienen herausnehmbar



▶ Deckenheizung abklappbar

Backblech MF6430

- Material: Stahlblech, Emailliert
- Maße: B 442 x T 362 x H 33 mm
- Gewicht: 1 kg
- GTIN: 4015613702148



206203

UVP* 49,- €

Backofenrost MF6430

- Material: Edelstahl
- Maße: B 440 x T 375 x H 5 mm
- Gewicht: 0,79 kg
- GTIN: 4015613702155



206204

UVP* 32,- €



Gärschrank 823HO

116550

UVP* 1.409,- €

GTIN 4015613610917



- Anzahl Einschübe
- Format Einschübe

- Temperaturbereich
- Eigenschaften
- Anschlusswert
- Maße
- Gewicht

8
2/3 GN
442 x 320 mm
30 °C bis 60 °C
Wasserschale zur Luftbefeuchtung
2 kW | 230 V | 50-60 Hz
B 700 x T 600 x H 960 mm
44 kg

Serie Silversteam2 M



Kombidämpfer Silversteam2 5230M



Der ideale Partner in jeder Küche: Bartscher Kombidämpfer der Serie Silversteam2. Ob Umluftgaren, Dampfgaren, Kombidämpfen oder Niedertemperaturgaren – die manuelle Bedienung ermöglicht eine unkomplizierte, bedarfsgerechte Steuerung aller Garvorgänge – wahlweise mit oder ohne Kerntemperaturfühler.

- Material Garraum CNS 18/10
- Funktionen Umluft
Dämpfen
Kombidämpfen
Niedertemperaturgaren
Reversierender Motorlauf (Lüfterräder)
Dampferzeugung durch Direkteinspritzung
- Anzahl Garprogramme 1
- Anzahl Garphasen 1
- Temperaturbereich 50 °C bis 280 °C
- Lüftergeschwindigkeit 2 Stufen
- Kerntemperaturfühler-Anschluss Seitlich
- Wasseranschluss 3/4"
- Eigenschaften Abgerundeter Garraum
Auflageschienen herausnehmbar
Doppeltürverglasung
LED-Beleuchtung in der Tür
- Inklusive 1 Rost GN
1 Blech GN



▶ Einfache Knebelbedienung



▶ Doppeltürverglasung, Innentür zur Reinigung einfach zu öffnen



▶ Wrasenabzug einfach zu regulieren



▶ Auflageschienen herausnehmbar

	Einschübe	Anzahl Lüfter	Anschlusswert	Maße	Gewicht	Art.-Nr.	UVP*	GTIN
Silversteam2 5230M 	5 x 2/3 GN	1	3,3 kW 230 V 50 Hz	B 635 mm T 775 mm H 680 mm	58 kg	116822	3.598,- €	4015613864877
Silversteam2 5110M	5 x 1/1 GN	1	6,3 kW 400 V 50 Hz	B 905 mm T 840 mm H 680 mm	87 kg	116826	5.098,- €	4015613864884
Silversteam2 7110M	7 x 1/1 GN	2	9,6 kW 400 V 50 Hz	B 905 mm T 840 mm H 860 mm	106 kg	116828	6.398,- €	4015613864891
Silversteam2 10110M	10 x 1/1 GN	2	12,6 kW 400 V 50 Hz	B 905 mm T 840 mm H 1.055 mm	120 kg	116831	7.398,- €	4015613864907



Serie Silversteam2 D



Kombidämpfer Silversteam2 5110D

Die elektronische Bedienung ermöglicht eine bedarfsgerechte Steuerung aller Garvorgänge. Mit der Rack-Control-Funktion können verschiedene Speisen zu unterschiedlichen Zeiten zubereitet werden. Eine Erleichterung, bei der der Silversteam2 alles für Sie im Blick hat.




- Material Garraum
- Funktionen

- Rack-Control
- Anzahl Garprogramme

- Anzahl Garphasen
- Temperaturbereich
- Lüftergeschwindigkeit
- Kerntemperaturfühler-Anschluss
- USB-Anschluss
- Wasseranschluss
- Eigenschaften

- Inklusive

CNS 18/10
 Umluft
 Dämpfen
 Kombidämpfen
 Niedertemperaturgaren
 Delta-T-Garen
 Reversierender Motorlauf (Lüfterräder)
 Dampferzeugung durch Direkteinspritzung
 Cooldown in Garphase
 Manuelle Beschwädung
 Ja
 300 programmierbar
 300 vorinstalliert
 9
 50 °C bis 300 °C
 3 Stufen
 Front, unten
 Front, unten
 3/4"
 Abgerundeter Garraum
 Auflageschienen herausnehmbar
 Doppeltürverglasung
 LED-Beleuchtung in der Tür
 1 Rost GN
 1 Blech GN

	Einschübe	Anzahl Lüfter	Anschlusswert	Maße	Gewicht	Art.-Nr.	UVP*	GTIN
Silversteam2 5230D 	5 x 2/3 GN	1	3,3 kW 230 V 50 Hz	B 635 mm T 775 mm H 680 mm	60 kg	117733	4.449,- €	4015613864914
Silversteam2 5110D	5 x 1/1 GN	1	6,3 kW 400 V 50 Hz	B 905 mm T 840 mm H 680 mm	89 kg	117735	5.849,- €	4015613864921
Silversteam2 7110D	7 x 1/1 GN	2	9,6 kW 400 V 50 Hz	B 905 mm T 840 mm H 860 mm	108 kg	117737	7.149,- €	4015613864938
Silversteam2 10110D	10 x 1/1 GN	2	12,6 kW 400 V 50 Hz	B 905 mm T 840 mm H 1.055 mm	122 kg	117740	8.149,- €	4015613864945



Kombidämpfer Silversteam2 P-7110D



Mehr Effizienz und Zeitersparnis mit dem Kombidämpfer Silversteam2 P durch das Extra an Power. Voll bestückte Garräume sind dank hoher Leistung und der Rack-Control-Funktion kein Problem. Reduzierte Garzeiten, schnellere Aufheizzeiten und ein einfaches Handling sprechen einfach für sich.

- Material Garraum
- Funktionen
- Rack-Control
- Anzahl Garprogramme
- Anzahl Garphasen
- Temperaturbereich
- Lüftergeschwindigkeit
- Kerntemperaturfühler-Anschluss
- USB-Anschluss
- Wasseranschluss
- Eigenschaften
- Inklusive

CNS 18/10
 Umluft
 Dämpfen
 Kombidämpfen
 Niedertemperaturgaren
 Delta-T-Garen
 Reversierender Motorlauf (Lüfterräder)
 Dampferzeugung durch Direkteinspritzung
 Cooldown in Garphase
 Manuelle Beschwadung
 Ja
 300 programmierbar
 300 vorinstalliert
 9
 50 °C bis 300 °C
 3 Stufen
 Front, unten
 Front, unten
 3/4"
 Abgerundeter Garraum
 Auflageschienen herausnehmbar
 Doppeltürverglasung
 LED-Beleuchtung in der Tür
 Schnellere Aufheiz- und Wieder-
 Aufheizzeiten
 Reduzierte Garzeiten
 Am besten geeignet für stark gefüllte
 Garräume
 1 Rost GN
 1 Blech GN



▶ Elektronische Steuerung mit 600 Programmen (300 vorinstalliert, 300 programmierbar)



▶ Rack-Control
 ▶ Für eine Programmauswahl je Einschub



Silversteam2 P
 ▶ Schnellere Aufheiz- und Wieder-Aufheizzeiten
 ▶ Am besten geeignet für stark gefüllte Garräume

	Einschübe	Anzahl Lüfter	Anschlusswert	Maße	Gewicht	Art.-Nr.	UVP*	GTIN
Silversteam2 P-5230D	5 x 2/3 GN	1	4,8 kW 400 V 50 Hz	B 635 mm T 775 mm H 680 mm	60 kg	117790	4.598,- €	4015613864952
Silversteam2 P-5110D	5 x 1/1 GN	1	7,7 kW 400 V 50 Hz	B 905 mm T 840 mm H 680 mm	89 kg	117791	6.149,- €	4015613864969
Silversteam2 P-7110D	7 x 1/1 GN	2	12,6 kW 400 V 50 Hz	B 905 mm T 840 mm H 860 mm	108 kg	117792	7.449,- €	4015613864976
Silversteam2 P-10110D	10 x 1/1 GN	3	17,4 kW 400 V 50 Hz	B 905 mm T 840 mm H 1.055 mm	122 kg	117793	8.549,- €	4015613864983



Serie Silversteam2 DRS



Kombidämpfer Silversteam2 7110DRS



Der Bartscher Kombidämpfer Silversteam2 überzeugt durch sein integriertes Reinigungssystem. Ob mit oder ohne Kerntemperaturfühler – die elektronische Bedienung ermöglicht eine bedarfsgerechte Steuerung aller Garvorgänge. Mit der Rack-Control-Funktion können verschiedene Speisen zu unterschiedlichen Zeiten zubereitet werden.

- Material Garraum CNS 18/10
- Funktionen Umluft
Dämpfen
Kombidämpfen
Niedertemperaturgaren
Delta-T-Garen
Reversierender Motorlauf (Lüfterräder)
Dampferzeugung durch Direkteinspritzung
Cooldown in Garphase
Manuelle Beschwadung
Automatisches 3-stufiges Reinigungssystem mit Trocknungsprogramm
- Rack-Control Ja
- Mit Reinigungssystem Ja
- Anzahl Garprogramme 300 programmierbar
300 vorinstalliert
- Anzahl Garphasen 9
- Temperaturbereich 50 °C bis 300 °C
- Lüftergeschwindigkeit 3 Stufen
- Kerntemperaturfühler-Anschluss Front, unten
- USB-Anschluss Front, unten
- Wasseranschluss 3/4"
- Eigenschaften Abgerundeter Garraum
Auflageschienen herausnehmbar
Doppeltürverglasung
LED-Beleuchtung in der Tür
- Inklusive 1 Rost GN
1 Blech GN

	Einschübe	Anzahl Lüfter	Anschlusswert	Maße	Gewicht	Art.-Nr.	UVP*	GTIN
Silversteam2 5230DRS 	5 x 2/3 GN	1	3,3 kW 230 V 50 Hz	B 635 mm T 775 mm H 680 mm	61,2 kg	117172	5.098,- €	4015613865034
Silversteam2 5110DRS	5 x 1/1 GN	1	6,3 kW 400 V 50 Hz	B 905 mm T 840 mm H 680 mm	90 kg	117175	6.598,- €	4015613865058
Silversteam2 7110DRS	7 x 1/1 GN	2	9,6 kW 400 V 50 Hz	B 905 mm T 840 mm H 860 mm	109 kg	117176	7.898,- €	4015613865065
Silversteam2 10110DRS	10 x 1/1 GN	2	12,6 kW 400 V 50 Hz	B 905 mm T 840 mm H 1.055 mm	123 kg	117174	9.098,- €	4015613865041



Kombidämpfer Silversteam2 P-10111DRS



Mehr Effizienz und Zeitersparnis mit dem Kombidämpfer Silversteam2 P durch das Extra an Power. Voll bestückte Garräume sind dank hoher Leistung und der Rack-Control-Funktion kein Problem. Reduzierte Garzeiten, schnellere Aufheizzeiten, ein einfaches Handling und das Reinigungssystem sprechen einfach für sich.



- Material Garraum CNS 18/10
- Funktionen Umluft
Dämpfen
Kombidämpfen
Niedertemperaturgaren
Delta-T-Garen
Reversierender Motorlauf (Lüfterräder)
Dampferzeugung durch Direkteinspritzung
Cooldown in Garphase
Manuelle Beschwadung
Automatisches 3-stufiges Reinigungssystem mit Trocknungsprogramm
- Rack-Control Ja
- Mit Reinigungssystem Ja
- Anzahl Garprogramme 300 programmierbar
300 vorinstalliert
- Anzahl Garphasen 9
- Temperaturbereich 50 °C bis 300 °C
- Lüftergeschwindigkeit 3 Stufen
- Kerntemperaturfühler-Anschluss Front, unten
- USB-Anschluss Front, unten
- Wasseranschluss 3/4"
- Eigenschaften Abgerundeter Garraum
Auflageschienen herausnehmbar
Doppeltürverglasung
LED-Beleuchtung in der Tür
Schnellere Aufheiz- und Wieder-Aufheizzeiten
Reduzierte Garzeiten
Am besten geeignet für stark gefüllte Garräume
- Inklusive 1 Rost GN
1 Blech GN



▶ Elektronische Steuerung mit 600 Programmen (300 vorinstalliert, 300 programmierbar)



▶ Rack-Control
▶ Für eine Programmauswahl je Einschub



Silversteam2 P
▶ Schnellere Aufheiz- und Wieder-Aufheizzeiten
▶ Am besten geeignet für stark gefüllte Garräume

	Einschübe	Anzahl Lüfter	Anschlusswert	Maße	Gewicht	Art.-Nr.	UVP*	GTIN
Silversteam2 P-5230DRS	5 x 2/3 GN	1	4,8 kW 400 V 50 Hz	B 635 mm T 775 mm H 680 mm	61,2 kg	117182	5.249,- €	4015613864990
Silversteam2 P-5110DRS	5 x 1/1 GN	1	7,7 kW 400 V 50 Hz	B 905 mm T 840 mm H 680 mm	90 kg	117184	6.898,- €	4015613865003
Silversteam2 P-7110DRS	7 x 1/1 GN	2	12,6 kW 400 V 50 Hz	B 905 mm T 840 mm H 860 mm	109 kg	117185	8.198,- €	4015613865010
Silversteam2 P-10111DRS	10 x 1/1 GN	3	17,4 kW 400 V 50 Hz	B 905 mm T 840 mm H 1.055 mm	123 kg	117186	9.498,- €	4015613865027



Auflageschienen 6040 SST2-5110

- Material: CNS 18/10
- Anzahl Einschübe: 4
- Format Einschübe: 600 x 400 mm
- Ausgelegt für: Kombidämpfer 5 x 1/1 GN Serie Silversteam2
- Maße: B 300 x T 385 x H 76 mm
- Gewicht: 1,97 kg
- GTIN: 4015613866666



117151

UVP* 309,- €

Auflageschienen 6040 SST2-7110

- Material: CNS 18/10
- Anzahl Einschübe: 5
- Format Einschübe: 600 x 400 mm
- Ausgelegt für: Kombidämpfer 7 x 1/1 GN Serie Silversteam2
- Maße: B 385 x T 690 x H 38 mm
- Gewicht: 4,42 kg
- GTIN: 4015613866673



117152

UVP* 359,- €

Auflageschienen 6040 SST2-10110

- Material: CNS 18/10
- Anzahl Einschübe: 8
- Format Einschübe: 600 x 400 mm
- Ausgelegt für: Kombidämpfer 10 x 1/1 GN Serie Silversteam2
- Maße: B 385 x T 450 x H 38 mm
- Gewicht: 2,56 kg
- GTIN: 4015613866680



117153

UVP* 549,- €

Kerntemperaturfühler-Set SST2-M1P

- Set bestehend aus: 1 Kerntemperaturfühler, 1 Halterung
- Material Temperaturfühler: Chromnickelstahl
- Anzahl Messpunkte: 1
- Länge Kabel: 1,7 m
- Ausgelegt für: Manuelle Elektro-Kombidämpfer Serie Silversteam2
- Maße: B 170 x T 15 x H 270 mm
- Gewicht: 0,12 kg
- GTIN: 4015613868523



116108

UVP* 269,- €

Kerntemperaturfühler-Set SST2-D1P

- Set bestehend aus: 1 Kerntemperaturfühler, 1 Halterung
- Material Temperaturfühler: Chromnickelstahl
- Anzahl Messpunkte: 1
- Länge Kabel: 1,7 m
- Ausgelegt für: Digitale Elektro-Kombidämpfer Serie Silversteam2
- Maße: B 170 x T 15 x H 270 mm
- Gewicht: 0,13 kg
- GTIN: 4015613866697



116109

UVP* 269,- €

Kerntemperaturfühler-Set SST2-D4P

- Set bestehend aus: 1 Kerntemperaturfühler, 1 Halterung
- Material Temperaturfühler: Chromnickelstahl
- Anzahl Messpunkte: 4
- Länge Kabel: 1,75 m
- Ausgelegt für: Digitale Elektro-Kombidämpfer Serie Silversteam2
- Maße: B 170 x T 15 x H 270 mm
- Gewicht: 0,16 kg
- GTIN: 4015613877747



116113

UVP* 329,- €

Smoker-Box 1160

- Bestehend aus: Netzteil, Smoker-Box
- Material: Edelstahl
- Maße Smoker-Box: B 125 x T 470 x H 75 mm
- Ausführung: Mit Heizspirale
- Geeignetes Brennmaterial: Handelsübliche Smoker-Materialien
- Ausgelegt für: Kombidämpfer
- Wichtiger Hinweis: Maximale Räuchertemperatur: 200 °C
- Anschlusswert: 0,2 kW | 230 V | 50/60 Hz
- Maße: B 130 x T 470 x H 75 mm
- Gewicht: 6,6 kg
- GTIN: 4015613779195



117712

UVP* 949,- €

Kombidämpfer-Beschwadungskit

- Set bestehend aus: 1 Kunststoffkanister (5 Liter), 1 Pumpe, 1 Verbindungsschlauch: Kanister - Pumpe (150 cm), 1 Verbindungsschlauch: Pumpe - Beschwadungsrohr (80 cm), Installationsmaterial
- Maße: B 325 x T 260 x H 140 mm
- Gewicht: 0,98 kg
- GTIN: 4015613595146



116011

UVP* 219,- €

Kombidämpfer-Handbrause

- Material: Kunststoff, Metall
- Länge Schlauch: 2 m
- Wasseranschluss: 1/2"
- Eigenschaften: Absperrventil für Festwasseranschluss 1/2"
- Inklusive: 1 Halterung
- Maße: B 2.160 x T 75 x H 30 mm
- Gewicht: 1 kg
- GTIN: 4015613587189



116005

UVP* 249,- €

Kombidämpferreiniger RS-5L

- Ausgelegt für: Kombidämpfer mit automatischem Dosiersystem
- Bestellmengeneinheit: 1 Kanister
- Inhalt: 5 kg
- Chlorfrei: Ja
- Eigenschaften: Materialschonende Reinigung
- Wichtiger Hinweis: Nur für professionelle Verwendung
- Maße: B 200 x T 150 x H 250 mm
- Gewicht: 5,2 kg
- GTIN: 4015613813042



116299V

UVP* 55,- €

Kombidämpferreiniger F10L

- Ausgelegt für: Kombidämpfer mit automatischem Dosiersystem
- Bestellmengeneinheit: 1 Kanister
- Inhalt: 10 Liter
- HACCP-konform: Ja | Chlorfrei: Ja
- Eigenschaften: Gebrauchsfertig ohne Umfüllen, Leicht und rückstandsfrei abspülbar, Löst selbsttätig Fett, Eiweiß und Angebranntes
- Maße: B 230 x T 200 x H 315 mm
- Gewicht: 10 kg
- GTIN: 4015613767925



173279

UVP* 115,- €

Zubehör

Druckminderer

- Material: Messing, Verchromt
- Anschluss: 3/4"
- Wasserdruck: 1 - 6 bar (voreingestellt auf 3 bar)
- Eingangsdruck max.: 16 bar
- Betriebstemperatur max.: 65 °C
- Maße: B 95 x T 75 x H 50 mm
- Gewicht: 0,4 kg
- GTIN: 4015613468617



533051

UVP* 62,- €

Verbindungsset Silversteam2

- Material: Edelstahl
- Set bestehend aus: 1 Rahmen, 4 FüÙe, 1 Verbindungsschlauch, 5 Schrauben, 2 Befestigungsbleche, 2 Rohre und 2 Halbleche, 6 Befestigungsschellen
- Kombinationsmöglichkeiten:
5 x 1/1 GN auf 5 x 1/1 GN,
5 x 1/1 GN auf 7 x 1/1 GN
- Maße: B 910 x T 620 x H 115 mm
- Gewicht: 9,6 kg
- GTIN: 4015613866703



116112

UVP* 749,- €

Untergestell Silversteam 230

- Material: Chromnickelstahl
- Grundboden: Ja
- Maße: B 570 x T 515 x H 741 mm
- Gewicht: 10,6 kg
- GTIN: 4015613610641



115075

UVP* 349,- €

Untergestell Silversteam 110

- Material: CNS 18/10
- Anzahl EinschüÙe: 10
- Format EinschüÙe: 1/1 GN
- Art der EinschüÙe: Längs
- Höhenverstellbar: 741 mm bis 790 mm
- Maße: B 850 x T 700 x H 741 mm
- Gewicht: 25 kg
- GTIN: 4015613602486



115069

UVP* 698,- €

Untergestell Silversteam2 6040

- Material: CNS 18/10
- Anzahl EinschüÙe: 10
- Format EinschüÙe: 1/1 GN, 600 x 400 mm
- Art der EinschüÙe: Längs
- Höhenverstellbar: 740 mm bis 790 mm
- Maße: B 950 x T 700 x H 740 mm
- Gewicht: 26,3 kg
- GTIN: 4015613877730



115089

UVP* 819,- €

Untergestell Silversteam 2-110

- Material: Chromnickelstahl
- Anzahl EinschüÙe: 6
- Format EinschüÙe: 1/1 GN
- Art der EinschüÙe: Längs
- Höhenverstellbar: 400 mm bis 450 mm
- Maße: B 850 x T 700 x H 400 mm
- Gewicht: 14,2 kg
- GTIN: 4015613617589



115071

UVP* 645,- €

Dunstabzugshaube Silversteam2

- Material: Edelstahl
- Material Filter: Edelstahl
- Anzahl Filter: 2
- Anzahl Gebläsemotoren/Abluftausgänge: 1
- Motorleistung: 383 W
- Montage-Art: Oben am Gerät
- Anschlusswert: 0,38 kW | 230 V | 50 Hz
- Maße: B 905 x T 815 x H 230 mm
- Gewicht: 23,2 kg
- GTIN: 4015613866710



116116

UVP* 2.679,- €

Kondensationshaube Silversteam2

- Material: Edelstahl
- Material Filter: Edelstahl
- Anzahl Filter: 2
- Anzahl Gebläsemotoren/Abluftausgänge: 1
- Motorleistung: 383 W
- Montage-Art: Oben am Gerät
- Inklusive: Befestigungsmaterial, Anschlussmaterial
- Anschlusswert: 0,38 kW | 230 V | 50/60 Hz
- Maße: B 905 x T 950 x H 300 mm
- Gewicht: 31,6 kg
- GTIN: 4015613866727



116119

UVP* 3.398,- €



Serie Silversteam-K



Kombidämpfer Silversteam-K 6110D



Dank des Längseinschubs ist der Silversteam-K besonders kompakt und findet so in der kleinsten Küche seinen Platz. Bei intuitiver, digitaler Bedienung mit Rack-Control-Funktion und guter Luftzirkulation lassen sich Speisen auf GN-Behälter im 1/1 GN-Format dämpfen, garen oder backen.

- Material Garraum
- Format Einschübe
- Art der Einschübe
- Funktionen

CNS 18/10

1/1 GN

Längs

Umluft

Dämpfen

Kombidämpfen

Niedertemperaturgaren

Delta-T-Garen

Reversierender Motorlauf (Lüfterräder)

Dampferzeugung durch Direkteinspritzung

Cooldown in Garphase

Ja

300 vorinstalliert | 300 programmierbar

9

50 °C bis 300 °C

3 Stufen

Unterhalb des Garraums

Frontal

Doppeltürverglasung

LED-Beleuchtung in der Tür

Abgerundeter Garraum

Auflageschienen herausnehmbar

Kombidämpfer mit Türanschlag links

3 NAC

- Rack-Control
- Anzahl Garprogramme
- Anzahl Garphasen
- Temperaturbereich
- Lüftergeschwindigkeit
- Kerntemperaturfühler-Anschluss
- USB-Anschluss
- Eigenschaften

- Auf Anfrage lieferbar
- Geräte-Anschluss



▶ Elektronische Steuerung mit 600 Programmen



▶ Rack-Control
▶ Für eine Programmauswahl je Einschub



▶ Doppeltürverglasung, Innentür zur Reinigung einfach zu öffnen



	Anzahl Einschübe	Reinigungs-system	Anzahl Lüfter	Anschlusswert	Maße	Gewicht	Art.-Nr.	UVP*	GTIN
Silversteam-K 6110D	6	Nein	1	6,9 kW 400 V 50/60 Hz	B 525 mm T 880 mm H 800 mm	73,6 kg	117262	6.949,- €	4015613809694
Silversteam-K 6110DRS	6	Ja	1	6,9 kW 400 V 50/60 Hz	B 520 mm T 880 mm H 875 mm	73,2 kg	117263	7.698,- €	4015613809700
Silversteam-K 10110D	10	Nein	2	13,8 kW 400 V 50/60 Hz	B 552 mm T 880 mm H 1.000 mm	90,2 kg	117264	8.849,- €	4015613809717
Silversteam-K 10110DRS	10	Ja	2	13,8 kW 400 V 50/60 Hz	B 520 mm T 880 mm H 1.012 mm	92,1 kg	117265	9.498,- €	4015613804972



Zubehör

Kerntemperaturfühler-Set 3KA

- Set bestehend aus:
1 Kerntemperaturfühler
1 Halterung
- Material Temperaturfühler: Chromnickelstahl
- Einstechtiefe: 80 mm
- Länge Kabel: 1,9 m
- Ausgelegt für: Kombidämpfer Serie Silversteam K
- Maße: B 175 x T 25 x H 270 mm
- Gewicht: 0,54 kg
- GTIN: 4015613818047



116111

UVP* 279,- €

Kombidämpfer-Handbrause

- Material: Kunststoff, Metall
- Länge Schlauch: 2 m
- Wasseranschluss: 1/2"
- Eigenschaften: Absperrventil für Festwasseranschluss 1/2"
- Inklusive: 1 Halterung
- Maße: B 2.160 x T 75 x H 30 mm
- Gewicht: 1 kg
- GTIN: 4015613587189



116005

UVP* 249,- €

Druckminderer

- Material: Messing, Verchromt
- Anschluss: 3/4"
- Wasserdruck: 1 - 6 bar (voreingestellt auf 3 bar)
- Eingangsdruck max.: 16 bar
- Betriebstemperatur max.: 65 °C
- Maße: B 95 x T 75 x H 50 mm
- Gewicht: 0,4 kg
- GTIN: 4015613468617



533051

UVP* 62,- €

Verbindungsset Silversteam-K

- Material: Edelstahl
- Set bestehend aus:
1 Rahmen, 4 FüÙe
1 Rohr und Halteblech für Wrasenabzug
1 Verbindungsschlauch
Befestigungsschellen, Schrauben
- Kombinationsmöglichkeiten:
6 x 1/1 GN auf 6 x 1/1 GN
6 x 1/1 GN auf 10 x 1/1 GN
- Maße: B 525 x T 735 x H 75 mm
- Gewicht: 4,8 kg
- GTIN: 4015613632452



117100

UVP* 339,- €

Untergestell Silversteam-K

- Material: Chromnickelstahl
- Anzahl EinschüÙe: 5
- Format EinschüÙe: 1/1 GN
- Art der EinschüÙe: Längs
- Höhenverstellbar: 735 mm bis 780 mm
- Maße: B 550 x T 700 x H 741 mm
- Gewicht: 14,2 kg
- GTIN: 4015613627090



115076

UVP* 555,- €

Kondensationshaube Silversteam-K

- Material: Edelstahl
- Regulierung GebläÙe: Automatisch, sensorgesteuert
- Inklusive: Abflussschlauch, 320 mm
- Montage-Art: Wand
- Anschlusswert: 0,3 kW | 230 V | 50/60 Hz
- Maße: B 520 x T 1.040 x H 300 mm
- Gewicht: 28,4 kg
- GTIN: 4015613671031



117002

UVP* 3.998,- €

Serie Gigasteam



Kombidämpfer Gigasteam 20110DRS

117820

UVP* 19.998,- €

GTIN 4015613769745



Maximales Garen auf minimalem Raum: Der Kombidämpfer mit Hordenwagen für 20 GN-Behälter 1/1 GN ist prädestiniert für die Produktion großer Mengen – Der perfekte Partner bei der Speisenzubereitung für die Gemeinschaftsverpflegung und in Großküchen. Die Vollausstattung überzeugt: 4-Punkt-Kerntemperaturfühler, Delta-T-Garen, Niedertemperaturgaren und Reinigungssystem.

- Material Garraum: CNS 18/10
- Anzahl Einschübe: 20
- Format Einschübe: 1/1 GN
- Funktionen: Umluft, Dämpfen, Kombidämpfen, Delta-T-Garen, Manuelle Beschwadung, Reversierender Motorlauf (Lüfterräder), Niedertemperaturgaren, Dampferzeugung durch Direkteinspritzung, Dampferzeugung über Boiler, Cooldown in Garphase, Automatisches Reinigungssystem, HACCP-Datenspeicher
- Ja
- Mit Reinigungssystem
- Anzahl Garprogramme: 1.000 programmierbar
- 250 vorinstalliert
- Anzahl Garphasen: 9
- Lüftergeschwindigkeit: 6 Stufen
- Temperaturbereich: 20 °C bis 300 °C
- Kerntemperaturfühler-Anschluss: Im Innenraum
- USB-Anschluss: Front
- Wasseranschluss: 2 x 3/4"
- Eigenschaften: Abgerundeter Garraum, Tür mit Dreifachverglasung, LED-Beleuchtung in der Tür, Integrierte Handbrause
- Inklusive: 1 Hordenwagen 20 x 1/1 GN, 1 Kerntemperaturfühler, 4-Punkt-Messung, Montagematerial, 2 Wasserzulaufschläuche
- Wichtiger Hinweis: Aufstellung / Einweisung durch autorisierten Servicepartner erforderlich, GN-Behälter und -Roste nicht im Lieferumfang enthalten
- Anschlusswert: 38,4 kW | 63 A; 400 V | 50/60 Hz
- Geräte-Anschluss: 3 NAC
- Maße: B 935 x T 1.030 x H 1.870 mm
- Gewicht: 310,4 kg



▶ Inklusive Hordenwagen für 20 x 1/1 GN



▶ Elektronische Steuerung mit 1.250 Programmen (250 vorinstalliert, 1.000 programmierbar), je Programm bis zu 9 Garphasen



▶ Automatisches Reinigungssystem
▶ Automatische Reinigung mit festen Reinigungsmitteln



Hordenwagen Gigasteam 20110

- Material: CNS 18/10
- Ausgelegt für: Kombidämpfer Gigasteam 20110DRS
- Anzahl Einschübe: 20
- Format Einschübe: 1/1 GN
- Abstand zwischen den Einschüben: 65 mm
- Tragfähigkeit pro Einschub, max.: 15 kg
- Tragfähigkeit gesamt, max.: 90 kg
- Ausstattung:
Je eine Behältersicherung an Vorder- und Rückseite,
Mit Kerntemperaturfühler-Halterung
- Lenkrollen: 4 Lenkrollen, 2 feststellbar
- Durchmesser Rollen: 100 mm
- Inklusive: Transportgriff
- Anlieferungszustand: Fertig montiert
- Maße: B 560 x T 744 x H 1.745 mm
- Gewicht: 29,2 kg
- GTIN: 4015613874685

117824

UVP* 3.349,- €




Tellerhordenwagen Gigasteam 50T

- Material: CNS 18/10
- Ausgelegt für: Kombidämpfer Gigasteam 20110DRS
- Anzahl Tellerhalter: 50
- Tellergröße: 210 bis 320 mm
- Abstand zwischen den Tellerhaltern: 32 mm
- Tragfähigkeit pro Tellerhalter, max.: 5 kg
- Tragfähigkeit gesamt, max.: 250 kg
- Ausstattung:
Mit Kerntemperaturfühler-Halterung zur
Tellertertemperatur-Messung
- Lenkrollen: 4 Lenkrollen, 2 feststellbar
- Durchmesser Rollen: 100 mm
- Inklusive: Transportgriff
- Anlieferungszustand: Fertig montiert
- Maße: B 560 x T 850 x H 1.753 mm
- Gewicht: 42,6 kg
- GTIN: 4015613774015

117822

UVP* 3.665,- €



Einfahrrampe Gigasteam 20110DRS

- Material: CNS 18/10
- Ausführung: 2 Führungsschienen
- Tragfähigkeit max.: 130 kg
- Eigenschaften: Fixierung am Dämpfer
- Anlieferungszustand: Fertig montiert
- Maße: B 680 x T 960 x H 55 mm
- Gewicht: 11,6 kg
- GTIN: 4015613774022

117823

UVP* 898,- €



Griff-Halterung Gigasteam 20110DRS

- Material: Edelstahl
- Ausgelegt für: Hordenwagen-Griff des Kombidämpfers Gigasteam 20110DRS
- Montage-Art: Linksseitig oben am Kombidämpfer
- Wichtiger Hinweis: Nur für waagerechte Montage geeignet
- Maße: B 360 x T 85 x H 77 mm
- Gewicht: 0,34 kg
- GTIN: 4015613876436

117825

UVP* 79,- €



Niedertemperaturgarer 1,2kW

120792

UVP* 1.798,- €

GTIN 4015613525822



Garen und Warmhalten in Kombination – Schonende Zubereitung durch gleichmäßige, von allen Seiten auf das Gargut einwirkende Wärme.

- Anzahl Einschübe 3
- Format Einschübe 1/1 GN
600 x 400 mm
- Funktionen Niedertemperaturgaren
HOLD-Funktion - zum temperaturgenauen Warmhalten
COOK-Funktion - für Niedertemperaturgaren bis max. 110 °C
30 °C bis 110 °C
Ja
1 Kerntemperaturfühler
1 Paar Auflageschienen für Bleche 600 x 400
- Temperaturbereich 1,2 kW | 230 V | 50 Hz
- Türanschlag wechselbar B 505 x T 715 x H 415 mm
- Inklusive 42,2 kg
- Anschlusswert
- Maße
- Gewicht



- ▶ Einschübe bis zu 3 x 1/1 GN oder 600 x 400 mm
- ▶ Abstand zwischen den Einschüben: 80 mm

Zubehör

Backblech 600x400-AL

- Material: Aluminium
- Bäckereinorm: 600 x 400 mm
- Temperaturbeständig bis: 260 °C
- Maße: B 600 x T 400 x H 20 mm
- Gewicht: 1,1 kg
- GTIN: 4015613734699



100412

UVP* 36,- €

Lochblech 600x400-AL

- Material: Aluminium
- Bäckereinorm: 600 x 400 mm
- Temperaturbeständig bis: 260 °C
- Maße: B 600 x T 400 x H 20 mm
- Gewicht: 0,88 kg
- GTIN: 4015613734705



100413

UVP* 33,- €

Lochblech 600x400-SI

- Material: Aluminium
- Bäckereinorm: 600 x 400 mm
- Silikonbeschichtung: Ja
- Temperaturbeständig bis: 260 °C
- Maße: B 600 x T 400 x H 15 mm
- Gewicht: 0,89 kg
- GTIN: 4015613734712



100416

UVP* 52,- €

Backblech 600x400-ALB

- Material: Aluminium, Antihafbeschichtung
- Bäckereinorm: 600 x 400 mm
- Temperaturbeständig bis: 280
- Maße: B 600 x T 400 x H 10 mm
- Gewicht: 1,27 kg
- GTIN: 4015613863511



100439

UVP* 69,- €

Lochblech 600x400-ALB

- Material: Aluminium, Antihafbeschichtung
- Bäckereinorm: 600 x 400 mm
- Temperaturbeständig bis: 280
- Maße: B 600 x T 400 x H 10 mm
- Gewicht: 0,92 kg
- GTIN: 4015613863504



100438

UVP* 69,- €

Wende-Grillplatte EGR60400

- Material: Aluguss, beschichtet
- Ausführung: 1 Seite gerillt, 1 Seite glatt
- Eigenschaften: Beidseitig nutzbar
- Maße: B 600 x T 400 x H 15 mm
- Gewicht: 3,8 kg
- GTIN: 4015613863481



100437

UVP* 198,- €

Zubehör

Fettpfanne 600 x 400

- Material: Edelstahl
- Bäckereinorm: 600 x 400 mm
- Maße: B 605 x T 405 x H 45 mm
- Gewicht: 2,8 kg
- GTIN: 4015613658414




525782

UVP* 119,- €

Rost 600 x 400, Edelstahl

- Material: Edelstahl
- Bäckereinorm: 600 x 400 mm
- Maße: B 600 x T 400 x H 8 mm
- Gewicht: 1,4 kg
- GTIN: 4015613638355



133264

UVP* 55,- €

Lochblech 2/3-AL

- Material: Aluminium
- Gastronorm: 2/3 GN
- Temperaturbeständig bis: 260 °C
- Maße: B 354 x T 325 x H 10 mm
- Gewicht: 0,37 kg
- GTIN: 4015613734729



100417

UVP* 19,- €

Lochblech 2/3-SI

- Material: Aluminium
- Gastronorm: 2/3 GN
- Silikonbeschichtung: Ja
- Temperaturbeständig bis: 260 °C
- Maße: B 355 x T 325 x H 10 mm
- Gewicht: 0,41 kg
- GTIN: 4015613734736



100425

UVP* 29,- €

Backblech 1/1-AL

- Material: Aluminium
- Gastronorm: 1/1 GN
- Temperaturbeständig bis: 260 °C
- Maße: B 530 x T 325 x H 10 mm
- Gewicht: 0,69 kg
- GTIN: 4015613734743



100426

UVP* 25,- €

Lochblech 1/1-AL

- Material: Aluminium
- Gastronorm: 1/1 GN
- Temperaturbeständig bis: 260 °C
- Maße: B 530 x T 325 x H 10 mm
- Gewicht: 0,49 kg
- GTIN: 4015613734750



100427

UVP* 32,- €

Lochblech 1/1-SI

- Material: Aluminium
- Gastronorm: 1/1 GN
- Silikonbeschichtung: Ja
- Temperaturbeständig bis: 260 °C
- Maße: B 530 x T 325 x H 10 mm
- Gewicht: 0,55 kg
- GTIN: 4015613734767



100428

UVP* 36,- €

Garkorb 110

- Material: Edelstahl
- Gastronorm: 1/1 GN
- Maße Korb: B 490 x T 275 x H 50 mm
- Inhalt: 7 Liter
- Maße: B 536 x T 326 x H 61 mm
- Gewicht: 1,1 kg
- GTIN: 4015613788111




900300

UVP* 52,- €

Grillplatte 5300

- Material: Aluminiumguss
- Gastronorm: 1/1 GN
- Ausführung Bratfläche: Rautiert
- Mit Saftrinne: Ja
- Maße: B 530 x T 325 x H 15 mm
- Gewicht: 2,8 kg
- GTIN: 4015613660783



106576

UVP* 159,- €

Kochpergament 1/1 GN

- Material: Papier
- Format je Bogen: 1/1 GN, B 530 x T 325 mm
- Hitzebeständig bis: 220 °C
- Bestellmengeneinheit: 1 Karton (500 Bögen)
- Maße: B 530 x T 325 x H 1 mm
- Gewicht: 3,55 kg
- GTIN: 4015613711423



150687

UVP* 49,- €

Backtrennspray 500ml DS

- Ausgelegt zum: Einfetten von Formen, Blechen, Pfannen und Waffeleisen
- Material: 100 % pflanzliche Öle
- Inhalt / Dose: 500 ml
- Maße: B 65 x T 65 x H 240 mm
- Gewicht: 0,37 kg
- Bestellmengeneinheit: 1 Karton à 6 Dosen
- GTIN: 4015613498515
- Mindestbestellmenge 2 Kartons



173060

UVP* 47,50 €

Etagenbacköfen CL



Backwaren vom traditionellen Backstein aus Schamotte mit getrennt regelbarer Ober- / Unterhitze. Der Etagenbackofen überzeugt auch bei Beschwadung mit einem geringen Temperaturverlust. Die externe Schwadengenerierung und der Schamottstein sorgen für eine nahezu konstante Temperatur in der Backkammer.



- Material Backkammer: Backstein aus Schamotte, Edelstahl
- Einschubhöhe: 140 mm
- Heiz-Art: Ober- / Unterhitze
- Ober- / Unterhitze getrennt regelbar: Ja
- Dampfgeneratoren: Externe Steam-Box
- Temperaturbereich bis: 300 °C
- Temperaturregelung: in 1 °C-Schritten
- Anzahl Programme: 15 vorinstalliert, 84 programmierbar, manuell einstellbares Programm
- Anzahl Backphasen: 6
- Beschwadung: Im Programm eingestellt, Manuell
- Zeiteinstellung: 1 bis 99 Minuten, Manuelle Backzeitverlängerung
- Automatisches Einschalten über Timer: Ja
- Automatisches Vorheizen: Ja
- Steuerung: Touch
- Innenbeleuchtung: LED
- USB-Anschluss: Ja
- Wasserzulauftemperatur: 10 °C bis 40 °C
- Wasseranschluss: R3/4"
- Eigenschaften: Programme anderer Geräte importierbar, Programme mit allen Parametern innerhalb des Menüs kopierbar
- Wichtiger Hinweis: Ab einem Wasserdruck von 3,5 bar ist ein Druckminderer erforderlich, Die Vorschaltung eines Wasserenthärter ist immer erforderlich
- Geräte-Anschluss: 3 NAC

Zubehör

Installationskit LBO70

- Set bestehend aus: Kondensatsammelbox, Kondensatschläuche, Montagematerial, Wasserablaufschläuche, Wasserzulaufmanometer, Wasserzulaufschläuche, Wrasenabzug
- Kombinationsbeispiele: Etagenbackofen CL6080-3 + Untergestell CL6040-10 + Kondensationshaube LBO800, Etagenbackofen CL6080-3 + Gärschrank PR6040-10 + Kondensationshaube LBO800 + Gärschrankverlängerung PR6040-10
- Maße: B 398 x T 558 x H 228 mm
- Gewicht: 8,2 kg
- GTIN: 4015613796468

117945

UVP* 379,- €

Installationskit LBO80

- Set bestehend aus: Kondensatsammelbox, Kondensatschläuche, Montagematerial, Wasserablaufschläuche, Wasserzulaufmanometer, Wasserzulaufschläuche, Wrasenabzug
- Kombinationsbeispiele: Etagenbackofen CL6080-2 + Untergestell CL6040-12 + Kondensationshaube LBO800, Etagenbackofen CL6080-2 + Gärschrank PR6040-16 + Kondensationshaube LBO800 + Gärschrankverlängerung PR6040-16
- Maße: B 550 x T 430 x H 320 mm
- Gewicht: 6,59 kg
- GTIN: 4015613772264

117946

UVP* 379,- €

Installationskit LBO100

- Set bestehend aus: Kondensatsammelbox, Kondensatschläuche, Montagematerial, Wasserablaufschläuche, Wasserzulaufschläuche, Wrasenabzug
- Maße: B 398 x T 558 x H 228 mm
- Gewicht: 4,4 kg
- GTIN: 4015613805139

117948

UVP* 249,- €



Etagenbackofen CL6040-1

- Anzahl Backkammern 1
- Maße Backkammer B 680 x T 420 x H 160 mm
- Aufnahmefähigkeit 1 x 600 x 400 mm
- Heizleistung 2,4 kW
- Leistung Steam-Box 1,5 kW
- Wichtiger Hinweis Für den Geräte-Einzelbetrieb wird das Installationskit LBO100 benötigt (für den kombinierten Geräteaufbau muss das entsprechende Installationskit gewählt werden)
- Anschlusswert 4,8 kW | 400 V | 50/60 Hz
- Maße B 980 x T 900 x H 400 mm
- Gewicht 98 kg
- GTIN 4015613769981



117910

UVP* 5.549,- €



Etagenbackofen CL6080-1

- Anzahl Backkammern 1
- Maße Backkammer B 680 x T 840 x H 160 mm
- Aufnahmefähigkeit 1 x 600 x 800 mm
- Heizleistung 2 x 600 x 400 mm
- Leistung Steam-Box 4,8 kW
- Wichtiger Hinweis Für den Geräte-Einzelbetrieb wird das Installationskit LBO100 benötigt (für den kombinierten Geräteaufbau muss das entsprechende Installationskit gewählt werden)
- Anschlusswert 6,5 kW | 400 V | 50/60 Hz
- Maße B 980 x T 1.330 x H 400 mm
- Gewicht 131 kg
- GTIN 4015613795157



117911

UVP* 6.598,- €



Etagenbackofen CL6080-2

- Anzahl Backkammern 2
- Maße Backkammer B 680 x T 840 x H 160 mm
- Aufnahmefähigkeit 2 x 600 x 800 mm
- Heizleistung 4 x 600 x 400 mm
- Leistung Steam-Box 9,6 kW
- Leistung Steam-Box 3 kW
- Wichtiger Hinweis Für den Geräte-Einzelbetrieb wird das Installationskit LBO80 benötigt (für den kombinierten Geräteaufbau muss das entsprechende Installationskit gewählt werden)
- Anschlusswert 13,8 kW | 400 V | 50/60 Hz
- Maße B 980 x T 1.330 x H 700 mm
- Gewicht 233 kg
- GTIN 4015613770017



117912

UVP* 12.849,- €



Etagenbackofen CL6080-3

- Anzahl Backkammern 3
- Maße Backkammer B 680 x T 840 x H 160 mm
- Aufnahmefähigkeit 3 x 600 x 800 mm
- Heizleistung 6 x 600 x 400 mm
- Leistung Steam-Box 14,4 kW
- Leistung Steam-Box 4,5 kW
- Wichtiger Hinweis Für den Geräte-Einzelbetrieb wird das Installationskit LBO70 benötigt (für den kombinierten Geräteaufbau muss das entsprechende Installationskit gewählt werden)
- Anschlusswert 20,6 kW | 400 V | 50/60 Hz
- Maße B 980 x T 1.330 x H 995 mm
- Gewicht 329 kg
- GTIN 4015613795164



117913


UVP* 18.498,- €

Konvektionsbacköfen MC



Ideales Garraumklima im Konvektionsbackofen: Die knusprig-krossen, frischen Backwaren gelingen insbesondere auf Grund der optimalen Luftzirkulation, die durch den sehr schnellen Richtungswechsel des Lüfters in der Backkammer entsteht. 99 Programme, 6 Backphasen sowie 6 Parameter gewährleisten einen zeitsparenden und unkomplizierten Arbeitsablauf.

- Material Backkammer: Edelstahl
- Format Einschübe: 600 x 400 mm
- Heiz-Art: Heißluft
- Dampfgeneratoren: Direkteinspritzung
- Temperaturbereich bis: 250 °C
- Temperaturregelung: in 1 °C-Schritten
- Anzahl Programme: 15 vorinstalliert
84 programmierbar
manuell einstellbares Programm
Im Programm eingestellt
Manuell
- Beschwadung: 6
1 bis 99 Minuten
Dauerbetrieb
Manuelle Backzeitverlängerung
- Anzahl Lüfter: 1
- Lüftergeschwindigkeit: 10 Stufen
- Reversierender Motorlauf: Ja
- Mit Reinigungssystem: Ja
- Automatisches Einschalten über Timer: Ja
- Automatisches Vorheizen: Ja
- Automatisches Abkühlen: Ja
- Steuerung: Touch
- Innenbeleuchtung: In der Tür
LED
- USB-Anschluss: Ja
- Wasseranschluss: R3/4"
- Eigenschaften: Auflageschienen und Rückwand herausnehmbar
Doppeltürverglasung
Gleichmäßige Ergebnisse bei gefüllter Backkammer
Lüfterstop nach Beschwadungsprozess
Programme anderer Geräte importierbar
Programme mit allen Parametern innerhalb des Menüs kopierbar
Schneller Richtungswechsel des Lüfters
Ab einem Wasserdruck von 3,5 bar ist ein Druckminderer erforderlich
Die Vorschaltung eines Wasserenthärter ist immer erforderlich
Für den Geräte-Einzelbetrieb wird das Installationskit LBO10 benötigt (für den kombinierten Geräteaufbau muss das entsprechende Installationskit gewählt werden)
- Wichtiger Hinweis
- Geräte-Anschluss: 3 NAC



▶ Einschübe 600 x 400 mm



▶ 99 Programme
▶ 6 Backphasen
▶ 6 Parameter



▶ Dampfgeneratoren:
Direkteinspritzung



▶ Lüftergeschwindigkeit
▶ 10 Stufen



	Anzahl Einschübe	Heizleistung	Anschlusswert	Maße	Gewicht	Art.-Nr.	UVP*	GTIN
MC6040-5	5	11 kW	11,9 kW 400 V 50/60 Hz	B 980 mm T 840 mm H 750 mm	125,4 kg	117900	10.549,- €	4015613795119
MC6040-8	8	15 kW	15,9 kW 400 V 50/60 Hz	B 980 mm T 840 mm H 1.025 mm	152 kg	117901	11.998,- €	4015613769936
MC6040-10	10	2 x 9,55 kW	20,5 kW 400 V 50/60 Hz	B 980 mm T 840 mm H 1.150 mm	187 kg	117902	14.498,- €	4015613795126



Zubehör

Installationskit LBO10

- Set bestehend aus: Kondensatsammelbox, Kondensatschläuche, Montagematerial, Wasserablaufschläuche, Wasserzulaufmanometer, Wasserzulaufschläuche, Wrasenabzug
- Kombinationsbeispiele:
 Konvektionsbackofen MC6040-5
 + Untergestell LBO6040-5
 + Kondensationshaube LBO800
 Konvektionsbackofen MC6040-8
 + Gärschrank PR6040-16
 + Kondensationshaube LBO800,
 Konvektionsbackofen MC6040-8
 + Untergestell LBO6040-5
 + Kondensationshaube LBO800
 Konvektionsbackofen MC6040-10
 + Untergestell LBO6040-4
 + Kondensationshaube LBO800
 Konvektionsbackofen MC6040-10
 + Gärschrank PR6040-16
 + Kondensationshaube LBO800
- Maße: B 549 x T 439 x H 324 mm
- Gewicht: 4,4 kg
- GTIN: 4015613771755

117922

UVP* 249,- €



Konvektionsbacköfen HC



Perfekt auf die Backwaren abgestimmte Dampfgenerierung: Wahlweise über die externe Steam-Box oder über Direkteinspritzung - Für ein knuspriges Äußeres sorgt die AirFresh-Box des Konvektionsbackofens durch ein schnelles Senken der Luftfeuchtigkeit. Der multiselektive Knebel mit mehrfarbiger LED-Beleuchtung ermöglicht eine intuitive Bedienung mit zusätzlich optischem Signal.

- Material Backkammer: Edelstahl
- Format Einschübe: 600 x 400 mm
- Heiz-Art: Heißluft
- Dampfgeneratoren: Direkteinspritzung, Externe Steam-Box
- Leistung Steam-Box: 3 kW
- Temperaturbereich bis: 250 °C
- Temperaturregelung: in 1 °C-Schritten
- Anzahl Lüfter: 1
- Lüftergeschwindigkeit: 10 Stufen
- Reversierender Motorlauf: Ja
- Anzahl Programme: 15 vorinstalliert, 84 programmierbar, manuell einstellbares Programm
- Anzahl Backphasen: 6
- Beschwädung: Im Programm eingestellt, Manuell, Manuelle Auswahl des Beschwädungssystems
- Zeiteinstellung: 1 bis 99 Minuten, Dauerbetrieb, Manuelle Backzeitverlängerung
- AirFresh-Box: Ja
- Mit Reinigungssystem: Ja
- Automatisches Einschalten über Timer: Ja
- Automatisches Vorheizen: Ja
- Automatisches Abkühlen: Ja
- Steuerung: Multiselektiver Knebel mit LED-Beleuchtung, Touch
- Innenbeleuchtung: In der Tür, LED
- USB-Anschluss: Ja
- Wasseranschluss: R3/4"
- Eigenschaften: Auflageschienen und Rückwand herausnehmbar, Doppeltürverglasung, Gleichmäßige Ergebnisse bei gefüllter Backkammer, Lüfterstop nach Beschwädungsprozess, Programme anderer Geräte importierbar, Programme mit allen Parametern innerhalb des Menüs kopierbar, Schneller Richtungswechsel des Lüfters
- Wichtiger Hinweis: Ab einem Wasserdruck von 3,5 bar ist ein Druckminderer erforderlich, Die Vorschaltung eines Wasserenthärter ist immer erforderlich, Für den Geräte-Einzelbetrieb wird das Installationskit LBO20 benötigt (für den kombinierten Geräteaufbau muss das entsprechende Installationskit gewählt werden)
- Geräte-Anschluss: 3 NAC



- ▶ 99 Programme
- ▶ 6 Backphasen
- ▶ 6 Parameter



- ▶ Dampfgenerator: Wahlweise intern und extern
- ▶ Direkteinspritzung
- ▶ Externe Steam-Box



- ▶ AirFresh-Box



- ▶ Lüftergeschwindigkeit
- ▶ 10 Stufen



	Anzahl Einschübe	Heizleistung	Anschlusswert	Maße	Gewicht	Art.-Nr.	UVP*	GTIN
HC6040-5	5	11 kW	12,1 kW 400 V 50/60 Hz	B 980 mm T 900 mm H 730 mm	158,8 kg	117905	12.998,- €	4015613795133
HC6040-8	8	15 kW	19,1 kW 400 V 50/60 Hz	B 980 mm T 900 mm H 1.000 mm	187,5 kg	117906	15.498,- €	4015613770055
HC6040-10	10	2 x 9,55 kW	20,3 kW 400 V 50/60 Hz	B 980 mm T 900 mm H 1.130 mm	210 kg	117907	18.498,- €	4015613795140



Zubehör

Installationskit LBO20

- Set bestehend aus: Kondensatsammelbox, Kondensatschläuche, Montagematerial, Wasserablaufschläuche, Wasserzulaufmanometer, Wasserzulaufschläuche, Wrasenabzug
- Kombinationsbeispiele:
Konvektionsbackofen HC6040-5
+ Untergestell LBO6040-5
+ Kondensationshaube LBO800
Konvektionsbackofen HC6040-5
+ Gärschrank PR6040-16
+ Kondensationshaube LBO800
Konvektionsbackofen HC6040-8
+ Untergestell LBO6040-5
+ Kondensationshaube LBO800
Konvektionsbackofen HC6040-8
+ Gärschrank PR6040-16
+ Kondensationshaube LBO800
Konvektionsbackofen HC6040-10
+ Untergestell LBO6040-4
+ Kondensationshaube LBO800
Konvektionsbackofen HC6040-10
+ Gärschrank PR6040-16
+ Kondensationshaube LBO800
- Maße: B 550 x T 435 x H 320 mm
- Gewicht: 6,6 kg
- GTIN: 4015613771762

117923

UVP* 398,- €



Auflageschienen MCHC6040-6

- Material: Edelstahl
- Anzahl Einschübe: 6
- Format Einschübe: 600 x 400 mm
- Abstand zwischen den Einschüben: 75 mm
- Ausgelegt für: Konvektionsbackofen MC6040-5, Konvektionsbackofen HC6040-5
- Maße: B 405 x T 495 x H 55 mm
- Gewicht: 5,6 kg
- GTIN: 4015613796390



117920

UVP* 398,- €

Auflageschienen MCHC6040-10

- Material: Edelstahl
- Anzahl Einschübe: 10
- Format Einschübe: 600 x 400 mm
- Abstand zwischen den Einschüben: 72 mm
- Ausgelegt für: Konvektionsbackofen MC6040-8, Konvektionsbackofen HC6040-8
- Maße: B 440 x T 770 x H 60 mm
- Gewicht: 9 kg
- GTIN: 4015613769943



117921

UVP* 398,- €

Druckminderer

- Material: Messing, Verchromt
- Anschluss: 3/4"
- Wasserdruck: 1 - 6 bar (voreingestellt auf 3 bar)
- Eingangsdruck max.: 16 bar
- Betriebstemperatur max.: 65 °C
- Maße: B 95 x T 75 x H 50 mm
- Gewicht: 0,4 kg
- GTIN: 4015613468617



533051

UVP* 62,- €

Installationskit LBO30

- Set bestehend aus: Elektroanschlussbox, Kondensatsammelbox, Kondensatschläuche, Montagematerial, Wasserablaufschläuche, Wasserzulaufmanometer, Wasserzulaufschläuche, Wrasenabzug
- Kombinationsbeispiele:
Konvektionsbackofen MC6040-5
+ Konvektionsbackofen MC6040-8
+ Kondensationshaube LBO800,
Konvektionsbackofen MC6040-5
+ Konvektionsbackofen MC6040-10
+ Kondensationshaube LBO800
- Maße: B 305 x T 985 x H 255 mm
- Gewicht: 12,7 kg
- GTIN: 4015613796406

117935

UVP* 519,- €

Installationskit LBO40

- Set bestehend aus: Kondensatsammelbox, Kondensatschläuche, Montagematerial, Wasserablaufschläuche, Wasserzulaufmanometer, Wasserzulaufschläuche, Wrasenabzug
- Kombinationsbeispiele:
Konvektionsbackofen MC6040-5
+ Konvektionsbackofen MC6040-5
+ Untergestell LBO6040-3
+ Kondensationshaube LBO800,
Konvektionsbackofen MC6040-5
+ Konvektionsbackofen MC6040-5
+ Gärschrank PR6040-10
+ Kondensationshaube LBO800
- Maße: B 295 x T 985 x H 255 mm
- Gewicht: 11 kg
- GTIN: 4015613796451

117936

UVP* 519,- €

Installationskit LBO50

- Set bestehend aus: Kondensatsammelbox, Kondensatschläuche, Montagematerial, Wasserablaufschläuche, Wasserzulaufmanometer, Wasserzulaufschläuche, Wrasenabzug
- Kombinationsbeispiele:
Konvektionsbackofen HC6040-5
+ Konvektionsbackofen HC6040-8
+ Kondensationshaube LBO800,
Konvektionsbackofen HC6040-5
+ Konvektionsbackofen HC6040-10
+ Kondensationshaube LBO800
- Maße: B 295 x T 986 x H 255 mm
- Gewicht: 14,6 kg
- GTIN: 4015613796505

117937

UVP* 519,- €

Installationskit LBO60

- Set bestehend aus: Kondensatsammelbox, Kondensatschläuche, Montagematerial, Wasserablaufschläuche, Wasserzulaufmanometer, Wasserzulaufschläuche, Wrasenabzug
- Kombinationsbeispiele:
Konvektionsbackofen HC6040-5
+ Konvektionsbackofen HC6040-5
+ Untergestell LBO6040-3
+ Kondensationshaube LBO800,
Konvektionsbackofen HC6040-5
+ Konvektionsbackofen HC6040-5
+ Gärschrank PR6040-10
+ Kondensationshaube LBO800
- Maße: B 295 x T 985 x H 255 mm
- Gewicht: 13,8 kg
- GTIN: 4015613796512

117938

UVP* 519,- €

Installationskit LBO90

- Set bestehend aus: Kondensatsammelbox, Kondensatschläuche, Montagematerial, Wasserablaufschläuche, Wasserzulaufmanometer, Wasserzulaufschläuche, Wrasenabzug
- Kombinationsbeispiele:
Konvektionsbackofen MC6040-5
+ Etagenbackofen CL6040-1
+ Untergestell LBO6040-4
+ Kondensationshaube LBO800,
Konvektionsbackofen MC6040-5
+ Etagenbackofen CL6040-1
+ Gärschrank PR6040-10
+ Kondensationshaube LBO800,
Konvektionsbackofen HC6040-5
+ Etagenbackofen CL6040-1
+ Untergestell LBO6040-4
+ Kondensationshaube LBO800,
Konvektionsbackofen HC6040-5
+ Etagenbackofen CL6040-1
+ Gärschrank PR6040-10
+ Kondensationshaube LBO800
- Maße: B 310 x T 998 x H 278 mm
- Gewicht: 12,9 kg
- GTIN: 4015613796499


117947

UVP* 519,- €

Zubehör

Untergestell CL6040-10

- Material: Edelstahl
- Anzahl Einschübe: 5 à 2 Bleche
- Format Einschübe: 600 x 400 mm
- Lenkrollen: 2 Rollen, 2 Lenkrollen mit Feststellern
- Durchmesser Rollen: 80 mm
- Ausgelegt für: Etagenbacköfen CL6080-1, CL6080-2, CL6080-3
- Maße: B 990 x T 1.170 x H 735 mm
- Gewicht: 30,4 kg
- GTIN: 4015613796437



117934

UVP* 1.459,- €

Untergestell CL6040-12

- Material: Edelstahl
- Anzahl Einschübe: 6 à 2 Bleche
- Format Einschübe: 600 x 400 mm
- Lenkrollen: 2 Rollen, 2 Lenkrollen mit Feststellern
- Durchmesser Rollen: 100 mm
- Ausgelegt für: Etagenbacköfen CL6080-1, CL6080-2, CL6080-3
- Maße: B 990 x T 1.170 x H 910 mm
- Gewicht: 33,2 kg
- GTIN: 4015613770031




117933

UVP* 1.509,- €

Untergestell LBO6040-3

- Material: Edelstahl
- Anzahl Einschübe: 3
- Format Einschübe: 600 x 400 mm
- Lenkrollen: 2 Rollen, 2 Lenkrollen mit Feststellern
- Durchmesser Rollen: 80 mm
- Ausgelegt für: Konvektionsöfen MC, Konvektionsöfen HC, Etagenbacköfen CL6040-1
- Maße: B 990 x T 760 x H 510 mm
- Gewicht: 23,4 kg
- GTIN: 4015613796420



117932

UVP* 1.159,- €

Untergestell LBO6040-4

- Material: Edelstahl
- Anzahl Einschübe: 4
- Format Einschübe: 600 x 400 mm
- Lenkrollen: 2 Rollen, 2 Lenkrollen mit Feststellern
- Durchmesser Rollen: 80 mm
- Ausgelegt für: Konvektionsöfen MC, Konvektionsöfen HC, Etagenbacköfen CL6040-1
- Maße: B 990 x T 760 x H 750 mm
- Gewicht: 28 kg
- GTIN: 4015613769967



117931

UVP* 1.249,- €

Untergestell LBO6040-5

- Material: Edelstahl
- Anzahl Einschübe: 5
- Format Einschübe: 600 x 400 mm
- Lenkrollen: 2 Rollen, 2 Lenkrollen mit Feststellern
- Durchmesser Rollen: 80 mm
- Ausgelegt für: Konvektionsöfen MC, Konvektionsöfen HC, Etagenbacköfen CL6040-1
- Maße: B 990 x T 760 x H 915 mm
- Gewicht: 31,4 kg
- GTIN: 4015613796413



117930

UVP* 1.298,- €

Rollsockel MCHC2300

- Material: Edelstahl
- Lenkrollen: 2 Rollen, 2 Lenkrollen mit Feststellern
- Durchmesser Rollen: 100 mm
- Ausgelegt für: Konvektionsöfen MC, Konvektionsöfen HC
- Maße: B 1.045 x T 910 x H 345 mm
- Gewicht: 17,4 kg
- GTIN: 4015613804903



117939

UVP* 1.198,- €

Kondensationshaube LBO800

- Material: Edelstahl
- Motorleistung: 20 W
- Anzahl Gebläsemotoren: 2
- Regulierung Gebläse: Automatisch, ofengesteuert
- Montage-Art: Oben am Gerät
- Anschlusswert: 0,08 kW | 230 V | 50 Hz
- Maße: B 980 x T 885 x H 335 mm
- Gewicht: 28,2 kg
- GTIN: 4015613769974



117940

UVP* 3.398,- €

Hauben-Verlängerung LBO800

- Material: Edelstahl
- Ausgelegt für: Kondensationshaube LBO800
- Maße: B 418 x T 35 x H 335 mm
- Gewicht: 2,6 kg
- GTIN: 4015613796444



117941

UVP* 285,- €



Gärschrank PR6040-10



Für den Gärvorgang lassen sich Temperatur, Luftfeuchtigkeit und Zeit elektronisch steuern. Das ideale Klima für Teige entsteht insbesondere durch die innovative Luftzirkulationstechnologie und die externe Luftzufuhr.

- Format Einschübe 600 x 400 mm
- Abstand zwischen den Einschüben 70 mm
- Heizleistung 1,2 kW
- Dampfgenerator Externe Steam-Box
- Leistung Dampfgenerator 1,2 kW
- Temperaturbereich bis 50 °C
- Temperaturregelung In 0,1 °C-Schritten
- Luftfeuchtigkeit 10 % bis 95 %
- Automatische Luftfeuchtigkeitskontrolle Bis zu 99 %
- Zeiteinstellung 1 bis 999 Minuten
- Steuerung Dauerbetrieb Elektronisch
- Innenbeleuchtung LED
- Wasserzulauftemperatur 10 °C bis 40 °C
- Wasseranschluss R3/4"
- Lenkrollen 2 Rollen, 2 Lenkrollen mit Feststellern
- Durchmesser Rollen 80 mm
- Eigenschaften Innovative Luftzirkulationstechnologie
- Inklusive Wasserzulaufschlauch
- Anschlusswert 2,5 kW | 230 V | 50 Hz



117926

	Anzahl Einschübe	Maße	Gewicht	Art.-Nr.	UVP*	GTIN
PR6040-10	10	B 985 mm T 850 mm H 630 mm	74,4 kg	117925	4.798,- €	4015613769950
PR6040-16	16	B 985 mm T 850 mm H 840 mm	91,7 kg	117926	4.998,- €	4015613771779



Zubehör

Gärschrank-Verlängerung PR6040-10

- Material: Edelstahl
- Ausgelegt für: Gärschrank PR6040-10
- Inklusive: Befestigungsmaterial
- Maße: B 990 x T 515 x H 540 mm
- Gewicht: 9 kg
- GTIN: 4015613770048



117927

UVP* 1.198,- €

Gärschrank-Verlängerung PR6040-16

- Material: Edelstahl
- Ausgelegt für: Gärschrank PR6040-16
- Inklusive: Befestigungsmaterial
- Maße: B 985 x T 515 x H 750 mm
- Gewicht: 10,4 kg
- GTIN: 4015613771786



117928

UVP* 1.198,- €





Sous-Vide-Stick SV ST15L

115133

UVP* 139,- €

GTIN 4015613685076



Die kompakte Alternative zum herkömmlichen Sous-Vide-Garer – Mit den passenden Töpfen ist der handliche Sous-Vide-Stick flexibel an vielen Orten einsetzbar und somit ideal für den mobilen Einsatz.



• Ausgelegt für



• Temperaturbereich
• Zeiteinstellung
• Eigenschaften

• Anschlusswert
• Maße
• Gewicht

Töpfe, Tiefe: min. 190 mm
Wassermenge max.: 15 Liter
20 °C bis 95 °C
1 Minute – 59 Stunden und 59 Minuten
Memory-Funktion
Signalton nach Ablauf der Zeit
1,3 kW | 230 V | 50/60 Hz
B 68 x T 135 x H 375 mm
1,1 kg



Sous-Vide-Garer SV G16L

115131

UVP* 519,- €

GTIN 4015613675008



Punktgenau, schonend und geschmacksecht – Mit der individuellen Zeit- und Temperatureinstellung lässt sich der Garpunkt exakt bestimmen.



• Beckeninhalt
• Maße Becken
• Temperaturbereich
• Zeiteinstellung
• Eigenschaften



• Inklusive
• Anschlusswert
• Maße
• Gewicht

16 Liter
B 300 x T 330 x H 200 mm
25 °C bis 90 °C
0 Minuten - 99 Stunden
Memory-Funktion mit 5 Speicherplätzen
Programmierbare Zeiteinstellung in 1-Minuten-Schritten
Akustischer Timer
Halterung / Gestell für Vakuumierbeutel
2 kW | 230 V | 50 Hz
B 345 x T 400 x H 317 mm
7,5 kg

► Vakuumiergeräte, Vakuumierbeutel
Katalogseite 408 - 411



Dörrautomat 120

A120888

UVP* 198,- €

GTIN 4015613713809



Beim Dörren werden Lebensmittel nicht nur konserviert und deren Haltbarkeit verlängert. Bei dieser schonenden Konservierungsmethode bleiben Nährstoffe bestmöglich erhalten und Obst, Gemüse, Fleisch, Fisch, Kräuter sowie Gewürze erhalten ganz neue Geschmackskomponenten.



• Material
• Material Garraum



• Anzahl Einschübe
• Dörrmethode
• Temperaturbereich
• Aufheizzeit
• Lüftergeschwindigkeit
• Zeiteinstellung
• Inklusive

Kunststoff
Kunststoff
Metallgitter
12
Umluft
30 °C bis 70 °C
20 Minute(n)
1 Stufe
30 Min. bis 48 Std.
1 Abtropfschale, herausnehmbar
6 Dörrgitter
0,5 kW | 230 V | 50/60 Hz
B 450 x T 340 x H 305 mm
5 kg

Dörrgitter-Set 120

- Set bestehend aus: 2 Dörrgitter
- Material: Kunststoff
- Ausgelegt für: Dörrautomat 120
- Maße: B 328 x T 305 x H 9 mm
- Gewicht: 0,16 kg
- GTIN: 4015613798523



A120893

UVP* 19,- €

HI-LIGHT-Salamander











Hi-Light-Lift-Salamander 400-2Z

101552

UVP* 2.549,- €









GTIN 4015613634890



-  • Anzahl Heizzonen 2
-  • Heizzonen getrennt regelbar Nein
-  • Heizelement höhenverstellbar Ja
-  • Wärmequelle Infrarot-Strahlungsheizkörper
-  • Maße Grillrost B 400 x T 304 mm
-  • Manuelle Zeiteinstellung Ja
-  • Fettauffangbehälter Ja
-  • Inklusive 1 Rost
- Anschlusswert 1 Konsole zur Wandbefestigung
- Maße 3 kW | 230 V | 50/60 Hz
- Gewicht B 400 x T 570 x H 515 mm
- 41 kg

Hi-Light-Lift-Salamander 600-2Z



-  • Anzahl Heizzonen 2
-  • Heizzonen getrennt regelbar Ja
-  • Wärmequelle Infrarot-Strahlungsheizkörper
-  • Maße Grillrost B 572 x T 358 mm
-  • Warmhaltefunktion Ja
-  • Manuelle Zeiteinstellung Ja
-  • Fettauffangbehälter Ja
-  • Inklusive 1 Rost
- Anschlusswert 1 Konsole zur Wandbefestigung
- Geräte-Anschluss 4,5 kW | 380-400 V | 50/60 Hz
- 3 NAC



	Heizelement höhenverstellbar	Grillrost höhenverstellbar	Maße	Gewicht	Art.-Nr.	UVP*	GTIN
Hi-Light-Lift-Salamander 600-2Z	Ja	Nein	B 580 mm T 590 mm H 515 mm	59,4 kg	101546	3.249,- €	4015613634913
Hi-Light-Salamander 600-2Z	Nein	Ja	B 590 mm T 550 mm H 515 mm	40,2 kg	101548	2.649,- €	4015613634906





Hi-Light-Lift-Salamander 700-2Z

101554

UVP* 3.649,- €

GTIN 4015613634920



- Anzahl Heizzonen
- Heizzonen getrennt regelbar
- Heizelement höhenverstellbar
- Wärmequelle
- Maße Grillrost
- Manuelle Zeiteinstellung
- Fettauffangbehälter
- Inklusive

- Anschlusswert
- Geräte-Anschluss
- Maße
- Gewicht

2
Ja
Ja
Infrarot-Strahlungsheizkörper
B 737 x T 355 mm
Ja
Ja
1 Rost
1 Konsole zur Wandbefestigung
6 kW | 380-400 V | 50/60 Hz
3 NAC
B 745 x T 590 x H 515 mm
70,6 kg



Hi-Light-Lift-Salamander "Premium"

101547

UVP* 3.798,- €

GTIN 4015613634883



- Anzahl Heizelemente
- Heizzonen getrennt regelbar
- Heizelement höhenverstellbar
- Wärmequelle
- Heizflächen-Einstellung
- Maße Grillrost
- Warmhaltefunktion
- Automatische Einschaltfunktion
- Einstellbare Programme
- Manuelle Zeiteinstellung
- Fettauffangbehälter
- Inklusive

- Anschlusswert
- Geräte-Anschluss
- Maße
- Gewicht

3
Ja
Ja
Infrarot-Strahlungsheizkörper
Voll oder reduziert
B 572 x T 358 mm
Ja
Ja
3
Ja
Ja
1 Rost
1 Konsole zur Wandbefestigung
4,5 kW | 400 V | 50/60 Hz
3 NAC
B 585 x T 600 x H 515 mm
61,4 kg



► Automatische Einschaltfunktion

DIE SERIE IM VERGLEICH

	Anzahl Heizzonen	Anzahl Heizelemente	Heizzonen getrennt regelbar	Heizelement höhenverstellbar	Automatische Einschaltfunktion	Warmhaltefunktion	Manuelle Zeiteinstellung	Grillrost höhenverstellbar
101552	2	2	✓	✓	-	-	✓	-
101548	2	3	✓	-	-	✓	✓	✓
101546	2	3	✓	✓	-	✓	✓	-
101554	2	4	✓	✓	-	-	✓	-
101547	3	3	✓	✓	✓	✓	✓	-

Salamander – MDI-Knebel

Bartscher MDI-Steuerung

MDI steht für „Manual Digital Interface“ und vereint die sehr intuitive Knebelbedienung mit digitaler Intelligenz.

Die gradgenaue Temperatureinstellung sowie eine sekundengenaue Zeiteinstellung ermöglichen hervorragende wiederkehrende Garprozesse. Nach Beendigung des Garvorgangs ertönt ein Signal und die zuletzt eingestellte Zeit ist auf dem Display ersichtlich.



Lift-Salamander 500-1Z-MDI

151520

UVP* 849,- €

GTIN 4015613815527



Der Salamander mit intelligenter MDI-Steuerung lässt keine Wünsche offen: die Wärmeabgabe lässt sich über die Lift-Funktion sowie über die exakte digitale Temperatur- und Zeiteinstellung regulieren. Für optimierte Arbeitsabläufe sorgen die Memory-Funktion und ein akustisches Signal nach Ablauf der Zeit. Mit dem energiesparenden Eco-Modus werden Speisen schonend warmgehalten und Kosten gespart.



- Anzahl Heizzonen 1
- Heizelement höhenverstellbar Ja
- Wärmequelle Strahlungsheizkörper
- Steuerung MDI-Knebel
- Maße Grillrost B 435 x T 320 mm
- Grillrost höhenverstellbar Nein
- Warmhaltefunktion Ja
- Manuelle Zeiteinstellung Ja
- Fettauffangbehälter Ja
- Digital-Anzeige Ja
- Eigenschaften Memory-Funktion
Grillrost abnehmbar
Eco-Modus: Energiesparend und gleichzeitig zum Warmhalten nutzbar
Knebel mit Digital-Anzeige für Temperatur und Zeit
Signalton nach Ablauf der Zeit (0:10 - 9:30 Minuten)
- Inklusive 1 Rost
- Anschlusswert 2,8 kW | 230 V | 50/60 Hz
- Maße B 462 x T 515 x H 532 mm
- Gewicht 33,8 kg



- ▶ Salamander mit MDI-Steuerung
- ▶ Knebel mit Digital-Anzeige für Temperatur und Zeit
- ▶ Memory-Funktion



- ▶ Eco-Modus
- ▶ Energiesparend
- ▶ Warmhaltefunktion



- ▶ 1 Heizzone mit 1 Heizelement
- ▶ Heizelement höhenverstellbar

Lift-Salamander 500-1Z



• Heizelement höhenverstellbar



• Wärmequelle



• Fettauffangbehälter

• Inklusive

Ja
Strahlungsheizkörper

Ja
1 Rost



	Anzahl Heizzonen	Maße Grillrost	Anschlusswert	Maße	Gewicht	Art.-Nr.	UVP*	GTIN
500-1Z 	1	B 445 mm T 325 mm	2,8 kW 230 V 50/60 Hz	B 470 mm T 525 mm H 535 mm	38,8 kg	151510	759,- €	4015613385570
600-2Z	2	B 590 mm T 320 mm	4 kW 400 V 50/60 Hz	B 600 mm T 540 mm H 530 mm	47,7 kg	151512	889,- €	4015613680163



Salamander 400-1Z-P

100534

UVP* 435,- €

GTIN 4015613782508



Gratinieren, überbacken und warmhalten direkt am Pass für einen fließenden Arbeitsablauf. Bei einer Platzierung auf einem Arbeitstisch bieten die beiden langen offenen Seiten des Salamanders eine praktische beidseitige Bedienung innerhalb der Küche oder zum Servicebereich.



- Anzahl Heizzonen
- Wärmequelle
- Maße Grillrost
- Grillrost höhenverstellbar
- Fettauffangbehälter
- Anschlusswert
- Maße
- Gewicht

1
Strahlungsheizkörper
B 430 x T 300 mm
Ja
Ja
2,8 kW | 230 V | 50/60 Hz
B 625 x T 500 x H 362 mm
14,4 kg



► Salamander mit 1 Heizzone



► Grillrost höhenverstellbar
► In 7 Stufen



► Sehr gut zugänglicher Grillrost
► von 3 Seiten





Salamander 401-1Z-W

A1515002

UVP* 309,- €

GTIN 4015613708850



Der Salamander mit höhenverstellbarem Grillrost ist mit 1 Heizzone ausgestattet, die über einen Timer bis zu 15 Minuten aktiviert werden kann. Mit den rückseitigen Aufhängungen ist der 401-1Z-W als Auf Tischgerät nutzbar oder zur Wandmontage an feuerfesten Wandoberflächen geeignet.

- Anzahl Heizzonen 1
- Wärmequelle Infrarot-Strahlungsheizkörper
- Maße Grillrost B 447 x T 250 mm
- Grillrost höhenverstellbar Ja
- Fettauffangbehälter Ja
- Eigenschaften Geeignet als Auf Tischgerät und zur Wandmontage
- Aufhängungen für Wandmontage an der Geräte-Rückseite
- Inklusive 1 Rost
- Anschlusswert 2 kW | 230 V | 50 Hz
- Maße B 610 x T 305 x H 280 mm
- Gewicht 14 kg

Salamander 400-1Z



- Grillrost höhenverstellbar Ja
- Fettauffangbehälter Ja
- Inklusive 1 Rost



• Inklusive: 2 Griffe

	Anzahl Heizzonen	Maße Grillrost	Anschlusswert	Maße	Gewicht	Art.-Nr.	UVP*	GTIN
	1	B 430 mm T 305 mm	2,2 kW 230 V 50 Hz	B 597 mm T 368 mm H 365 mm	13,8 kg	100524	539,- €	4015613370057
	2	B 640 mm T 300 mm	4,4 kW 400 V 50 Hz	B 880 mm T 550 mm H 390 mm	23 kg	100528	949,- €	4015613390925
	2	B 705 mm T 320 mm	4,4 kW 400 V 50 Hz	B 910 mm T 375 mm H 425 mm	29,5 kg	100532	529,- €	4015613709369



Griddle-Salamander



Kombigerät aus
▶ Griddleplatte
▶ Salamander
Katalogseite 132



PIZZA | PASTA

Damit auch auf den Tellern Ihrer Gäste alles „Bella Italia“ ist, bekommen Sie hier die Technik zur Zubereitung köstlicher Pasta-Gerichte und herrlich knuspriger Pizzateige: Ob Pasta oder Pizza – tutti perfetto!



Teigausrollmaschinen



Teigausrollmaschine 3000



Für ein perfektes Ergebnis bei minimalem Arbeits- und Zeitaufwand – mit der Teigausrollmaschine gelangen Teige im Handumdrehen. Die vielseitige Produktion von Flammkuchen-, über Pizza- bis hin zu Fladenbrotteig ist ganz einfach über die Teigstärkeneinstellung der beiden Teigrollen möglich.



- Teigstärkeneinstellung 0,5 mm bis 4 mm
- Anschlusswert 0,37 kW | 230 V | 50 Hz

	Teig- durchmesser	Rollenlänge	Teiggewicht	Maße	Gewicht	Art.-Nr.	UVP*	GTIN
3000	140 - 300 mm	300 mm	80 - 210 g	B 430 mm T 470 mm H 640 mm	25,5 kg	101880	1.498,- €	4015613812298
4000	260 - 400 mm	400 mm	80 - 700 g	B 540 mm T 470 mm H 810 mm	31,2 kg	101881	1.649,- €	4015613863047



Pizzaöfen



Pizzaofen PR330

203725

UVP* 259,- €

GTIN 4015613848167



► Pizzarost
Maße: B 330 x T 345 x H 6 mm



Der Pizzaofen produziert nach kurzer Aufheizzeit gefrorene oder vorgebackene Pizzen mit knusprigen Boden und saftigem Belag. Das kompakte Edelstahlmodell ist ausgelegt für kleinere Produktionsmengen – ideal für Bistros, Snackbars oder Imbissbetriebe. Für eine einfache Handhabung ist der Ofenrost mit Tür und Griff verbunden.



- Backofen-Funktionen Ober- /Unterhitze
- Ober- / Unterhitze getrennt regelbar Nein
- Temperaturbereich 50 °C bis 300 °C
- Pizza-Aufnahmefähigkeit 1 Pizza Ø 33 cm
- Timer Ja
- Anschlusswert 1,75 kW | 230 V | 50/60 Hz
- Maße B 505 x T 555 x H 265 mm
- Gewicht 17,8 kg



Durchlaufpizzaofen 3600TB10

2002203

UVP* 959,- €

GTIN 4015613724584



Pizza und Snacks am laufenden Band: Mit dem Durchlaufpizzaofen gelingen Pizzen, belegte Baguettes wie auch Toasts. Die individuelle Geschwindigkeitsregulierung des Transportbandes lässt jedes Gericht knusprig kross und lecker werden.



• Backofen-Funktionen

Ober- /Unterhitze



• Ober- / Unterhitze getrennt regelbar

Ja

• Temperaturbereich

70 °C bis 250 °C



• Pizza-Aufnahmefähigkeit

Max. Ø 32 cm

• Bandgeschwindigkeit

Regelbar in 10 Stufen



• Anschlusswert

Durchlaufzeit: Ca. 2 bis 14 Minuten

• Maße

3,5 kW | 230 V | 50-60 Hz

• Gewicht

B 472 x T 1.045 x H 400 mm

21,9 kg



- ▶ Pizza-Aufnahmefähigkeit max. Ø 32 cm
- ▶ Durchlaufzeit:
Regelbar von 2 bis 14 Minuten (10 Stufen)

Pizza-Backblech 290-R

- Material: Stahl, Beschichtet
- Pizza-Durchmesser: 290 mm
- Maße: B 325 x T 325 x H 10 mm
- Gewicht: 0,26 kg
- GTIN: 4015613720357



100925

UVP* 8,50 €



Pizzaofen ST340

A201113

UVP* 239,- €

GTIN 4015613757001



Der ideale Pizzaofen für den Einstieg zur Produktion von Pizzen, Flammkuchen, Pizzabrötchen oder auch Baguettes in kleineren Mengen. Durch den mitgelieferten Schamottstein erhalten Pizza & Co. den typisch knusprig krossen Steinofen-Geschmack.



• Material Backkammer

Stahl



• Backofen-Funktionen

Verzinkt

• Ober- / Unterhitze getrennt regelbar

Ober- /Unterhitze

• Temperaturbereich

Dauerbackfunktion

• Pizza-Aufnahmefähigkeit

Nein

• Timer

50 °C bis 250 °C

• Eigenschaften

1 Pizza Ø 33,5 cm

• Anschlusswert

Ja

• Maße

Pizzarost und Schamottstein wahlweise nutzbar

• Gewicht

1,5 kW | 230 V | 50/60 Hz

B 510 x T 500 x H 270 mm

21,5 kg



- ▶ Backofen-Funktionen
Ober- / Unterhitze



- ▶ Wahlweise nutzbar
Pizzarost oder Schamottstein





Pizzaofen ST415



Der kompakte Pizzaofen ist die ideale Wahl für Bistros, Imbissbetriebe oder Snackbars. Mit separat schaltbarer Ober- und Unterhitze lassen sich auf dem Steinboden Pizzen mit einem Durchmesser von 40 cm knusprig backen. Sichtfenster und Timer sorgen für perfekte Ergebnisse.

- Material Backkammer: Edelstahl
- Boden aus hitzebeständigem Stein
- Backofen-Funktionen: Ober- /Unterhitze
- Ober- / Unterhitze getrennt regelbar: Ja
- Temperaturbereich: 50 °C bis 350 °C
- Pizza-Aufnahmefähigkeit: 1 Pizza Ø 40 cm
- Timer: Ja
- Anschlusswert: 2 kW | 230 V | 50/60 Hz



► Pizza-Aufnahmefähigkeit: 1 Pizza Ø 40 cm

	Maße	Gewicht	Art.-Nr.	UVP*	GTIN
ST415	B 565 mm T 585 mm H 265 mm	20,5 kg	2002102	475,- €	4015613731612
ST415-2	B 580 mm T 561 mm H 315 mm	26,4 kg	2002302	419,- €	4015613821627



Pizzaofen Mini 1, 1 Backkammer



- Material Backkammer: Boden aus hitzebeständigem Stein
- Backofen-Funktionen: Ober- /Unterhitze
- Temperaturbereich: 50 °C bis 300 °C



	Pizza-Aufnahmefähigkeit	Anschlusswert	Maße	Gewicht	Art.-Nr.	UVP*	GTIN
Mini 1, 1 Backkammer	1 Pizza Ø 35 cm	2 kW 230 V 50 Hz	B 545 mm T 500 mm H 230 mm	18,8 kg	203510	539,- €	4015613494074
Mini 2, 2 Backkammern	2 Pizzen Ø 35 cm (2 x 1 Pizza)	2,7 kW 230 V 50 Hz	B 545 mm T 500 mm H 380 mm	27,7 kg	203500	798,- €	4015613491714



Pizzaofen "Mini Plus"



- Material Backkammer
- Backofen-Funktionen
- Ober- / Unterhitze getrennt regelbar
- Temperaturbereich

Boden aus hitzebeständigem Stein
Ober- / Unterhitze
Ja
50 °C bis 400 °C



203535

	Pizza- Aufnahmefähigkeit	Anschlusswert	Maße	Gewicht	Art.-Nr.	UVP*	GTIN
"Mini Plus"	1 Pizza Ø 35 cm	2 kW 230 V 50 Hz	B 575 mm T 525 mm H 270 mm	27,2 kg	203530	859,- €	4015613581095
"Mini Plus 2"	2 Pizzen Ø 35 cm (2 x 1 Pizza)	3,4 kW 230 V 50 Hz	B 570 mm T 550 mm H 475 mm	41,8 kg	203535	1.498,- €	4015613647593



Pizzaofen CT 100



- Material
- Material Backkammer
- Backofen-Funktionen
- Ober- / Unterhitze getrennt regelbar
- Temperaturbereich
- Geräte-Anschluss

Stahlblech
Lackiert
Backstein aus feuerbeständigem Stein
Aluminium
Ober- / Unterhitze
Ja
50 °C bis 400 °C
3 NAC



2002020

	Pizza- Aufnahmefähigkeit	Anschlusswert	Maße	Gewicht	Art.-Nr.	UVP*	GTIN
CT 100	4 Pizzen Ø 30 cm	4,2 kW 380 V 50 Hz	B 890 mm T 860 mm H 430 mm	65,6 kg	2002010	1.198,- €	4015613437781
CT 200	8 Pizzen Ø 30 cm (2 x 4 Pizzen)	8,4 kW 380 V 50 Hz	B 890 mm T 860 mm H 760 mm	112,3 kg	2002020	2.098,- €	4015613437798



Zubehör

Untergestell PO CT

- Material: Chromnickelstahl
- Füße höhenverstellbar: Nein
- Maße: B 895 x T 735 x H 900 mm
- Gewicht: 15 kg
- GTIN: 4015613602455



200319

UVP* 405,- €

Pizzaschaufel Alu

- Maße Schaufel: B 280 x T 280 mm
- Länge Stiel: 1000 mm
- Maße: B 280 x T 50 x H 1.333 mm
- Gewicht: 2 kg
- GTIN: 4015613527949



100927

UVP* 69,- €

Pizzaschneider

- Durchmesser Messer: 100 mm
- Maße: B 100 x T 22 x H 230 mm
- Gewicht: 0,2 kg
- GTIN: 4015613527956






100928

UVP* 33,- €

Pizzaofen NT 501



-  • Material
-  450 • Material Backkammer
- Backofen-Funktionen
-  • Ober- / Unterhitze getrennt regelbar
- Temperaturbereich

Stahlblech
Lackiert
Backstein aus Schamotte
Ober- /Unterhitze
Ja
85 °C bis 450 °C



	Anzahl Backkammern	Pizza-Aufnahmefähigkeit	Anschlusswert	Maße	Gewicht	Art.-Nr.	UVP*	GTIN
NT 501	1	4 Pizzen Ø 25 cm	4 kW 400 V 50 Hz	B 800 mm T 750 mm H 360 mm	44,6 kg	2002018	1.129,- €	4015613640990
NT 502	2	8 Pizzen Ø 25 cm (2 x 4 Pizzen)	6 kW 400 V 50 Hz	B 800 mm T 750 mm H 510 mm	63 kg	2002028	1.529,- €	4015613641003
NT 621	1	4 Pizzen Ø 30 cm	5 kW 400 V 50 Hz	B 885 mm T 790 mm H 400 mm	59,6 kg	2002088	1.419,- €	4015613641010
NT 622	2	8 Pizzen Ø 30 cm (2 x 4 Pizzen)	10 kW 400 V 50 Hz	B 885 mm T 790 mm H 710 mm	102,8 kg	2002095	2.159,- €	4015613641027
NT 901	1	6 Pizzen Ø 30 cm	6 kW 400 V 50 Hz	B 1.190 mm T 780 mm H 395 mm	80,3 kg	2002101	1.609,- €	4015613641041
NT 921	2	12 Pizzen Ø 30 cm (2 x 6 Pizzen)	12 kW 400 V 50 Hz	B 1.190 mm T 780 mm H 710 mm	141,8 kg	2002121	2.659,- €	4015613641058






Pizzaofen NT 622VS

2002094

UVP* 2.609,- €

GTIN 4015613674018



-  • Material Backkammer
- Backofen-Funktionen
-  450 • Ober- / Unterhitze getrennt regelbar
- Temperaturbereich
-  • Pizza-Aufnahmefähigkeit
- Anschlusswert
- Geräte-Anschluss
- Maße
- Gewicht

Vollschamotte
Ober- /Unterhitze
Ja
85 °C bis 450 °C
8 Pizzen Ø 30 cm (2 x 4 Pizzen)
10 kW | 400 V | 50/60 Hz
3 NAC
B 930 x T 835 x H 730 mm
151,6 kg

Zubehör

Untergestell PO NT5

- Material: Chromnickelstahl
- Füße höhenverstellbar: Nein
- Maße: B 760 x T 610 x H 900 mm
- Gewicht: 14,6 kg
- GTIN: 4015613602424



200316

UVP* 359,- €

Untergestell PO NT6

- Material: Chromnickelstahl
- Füße höhenverstellbar: Nein
- Maße: B 840 x T 670 x H 900 mm
- Gewicht: 15,9 kg
- GTIN: 4015613602431



200317

UVP* 389,- €

Untergestell PO NT9

- Material: Chromnickelstahl
- Höhenverstellbar: 850 mm bis 900 mm
- Maße: B 1.150 x T 665 x H 900 mm
- Gewicht: 19,5 kg
- GTIN: 4015613602448



200318

UVP* 498,- €

Pizzaofen ET 105, 1BK 1050x1050



- Material



- Material Backkammer
- Backofen-Funktionen
- Ober- / Unterhitze getrennt regelbar
- Temperaturbereich
- Geräte-Anschluss

CNS 18/10

Verzinkt

Stahlblech

Lackiert

Boden aus hitzebeständigem Stein

Ober- / Unterhitze

Ja

50 °C bis 450 °C

3 NAC



2002170

	Pizza- Aufnahmefähigkeit	Anschlusswert	Maße	Gewicht	Art.-Nr.	UVP*	GTIN
ET 105, 1BK 1050x1050	9 Pizzen Ø 33 cm	12 kW 400 V 50 Hz	B 1.310 mm T 1.270 mm H 420 mm	143 kg	2002150	2.898,- €	4015613545028
ET 205, 2BK 1050x1050	18 Pizzen Ø 33 cm (2 x 9 Pizzen)	24 kW 400 V 50 Hz	B 1.310 mm T 1.270 mm H 760 mm	247 kg	2002170	4.998,- €	4015613545035



Zubehör

Untergestell PO ET

- Material: Stahlblech, Lackiert
- Füße höhenverstellbar: Nein
- Maße: B 1.320 x T 1.150 x H 965 mm
- Gewicht: 43 kg
- GTIN: 4015613552989



2002165

UVP* 749,- €

Pasta Maschinen



Pastamaschine 5000

101902

UVP* 1.879,- €

GTIN 4015613846231



Hausgemachte Pasta mit perfekt gekneteten Nudelteig. Die Pastamaschine produziert einfach und mühelos zuerst den Teig und direkt im Anschluss die Pasta. Die Nudelvielfalt mit den optional erhältlichen Pasta-Matrizen reicht von C wie Cannelloni, über F wie Fusilli bis hin zu S wie Spaghetti.



- Produktionsmax. 5 kg / Std.
- Fassungsvermögen 1,5 kg
- Funktionen Teigproduktion, Pasta-Produktion
- Eigenschaften Deckel mit 2 Einfüllöffnungen (8 x 112 mm), Knetwelle und Transportschnecke entnehmbar, 5 sichere Standfüße, Zum Kneten und Ausrollen von 12 verschiedenen Pasta-Sorten (Pasta-Matrizen optional erhältlich), Teigbehälter abnehmbar, Montagewerkzeug
- Inklusive Verschlusskappe, Pasta-Matrizen
- Nicht im Lieferumfang enthalten Verschlusskappe, Pasta-Matrizen
- Wichtiger Hinweis Verschlusskappe wird zum Verschließen des Auswurfs während der Teigproduktion benötigt
- Anschlusswert 0,25 kW | 230 V | 50 Hz
- Maße B 240 x T 510 x H 318 mm
- Gewicht 16,1 kg



- ▶ Einfache Pasta-Produktion von A bis Z
- ▶ 1. Schritt: Teigproduktion
- ▶ 2. Schritt: Teigausgabe



- ▶ Deckel mit 2 Einfüllöffnungen 8 x 112 mm



- ▶ Einfache Reinigung
- ▶ Leichtes Entnehmen von Knetwelle und Transportschnecke
- ▶ Teigbehälter abnehmbar, spülmaschinengeeignet

Verschlusskappe

- Material: Bronze
- Wichtiger Hinweis: Verschlusskappe wird zum Verschließen des Auswurfs während der Teigproduktion benötigt
- Maße: B 55 x T 55 x H 9 mm
- Gewicht: 0,18 kg
- GTIN: 4015613584997



101986

UVP* 79,- €

Zubehör

Pasta-Matrize Casarecce 9x5 mm

- Material: Bronze
- Pasta-Art: Casarecce
- Pasta-Größe: 9 x 5 mm
- Maße: B 55 x T 55 x H 10 mm
- Gewicht: 0,14 kg
- GTIN: 4015613584850



101972

UVP* 76,- €

Pasta-Matrize Fusilli 9 mm

- Material: Bronze
- Pasta-Art: Fusilli
- Pasta-Größe: Ø 9 mm
- Maße: B 55 x T 55 x H 10 mm
- Gewicht: 0,14 kg
- GTIN: 4015613584867



101973

UVP* 76,- €

Pasta-Matrize Pappardelle 16 mm

- Material: Bronze
- Pasta-Art: Pappardelle
- Pasta-Größe: 16 mm
- Maße: B 55 x T 55 x H 10 mm
- Gewicht: 0,16 kg
- GTIN: 4015613584874



101974

UVP* 76,- €

Pasta-Matrize Gnocchi 12 mm

- Material: Bronze
- Pasta-Art: Gnocchi
- Pasta-Größe: Ø 12 mm
- Wichtiger Hinweis: Nicht geeignet für Kartoffeln
- Maße: B 55 x T 55 x H 10 mm
- Gewicht: 0,17 kg
- GTIN: 4015613584881



101975

UVP* 76,- €

Pasta-Matrize Capelli d'Angelo 1 mm

- Material: Bronze
- Pasta-Art: Capelli d'angelo
- Pasta-Größe: Ø 1 mm
- Maße: B 55 x T 55 x H 10 mm
- Gewicht: 0,16 kg
- GTIN: 4015613584911



101978

UVP* 76,- €

Pasta-Matrize Spaghetti 2 mm

- Material: Bronze
- Pasta-Art: Spaghetti
- Pasta-Größe: Ø 2 mm
- Maße: B 55 x T 55 x H 10 mm
- Gewicht: 0,16 kg
- GTIN: 4015613584928



101979

UVP* 76,- €

Pasta-Matrize Spaghetti 2x2 mm

- Material: Bronze
- Pasta-Art: Spaghetti alla chitarra
- Pasta-Größe: 2 x 2 mm
- Maße: B 55 x T 55 x H 10 mm
- Gewicht: 0,17 kg
- GTIN: 4015613584935



101980

UVP* 76,- €

Pasta-Matrize Sfoglia 135 mm

- Material: Bronze
- Pasta-Art: Pasta sfoglia
- Pasta-Größe: 135 mm
- Maße: B 55 x T 55 x H 40 mm
- Gewicht: 0,4 kg
- GTIN: 4015613584966



101983

UVP* 108,- €

Pasta-Matrize Cannelloni 25 mm

- Material: Bronze
- Pasta-Art: Cannelloni
- Pasta-Größe: Ø 25 mm
- Maße: B 55 x T 55 x H 10 mm
- Gewicht: 0,15 kg
- GTIN: 4015613584973



101984

UVP* 76,- €

Pasta-Matrize Bigoli 3 mm

- Material: Bronze
- Pasta-Art: Bigoli
- Pasta-Größe: Ø 3 mm
- Maße: B 55 x T 55 x H 10 mm
- Gewicht: 0,16 kg
- GTIN: 4015613584980



101985

UVP* 76,- €

Pasta-Matrize Fettuccine 8 mm

- Material: Bronze
- Pasta-Art: Fettuccine
- Pasta-Größe: 8 mm
- Maße: B 55 x T 55 x H 10 mm
- Gewicht: 0,15 kg
- GTIN: 4015613761527



101988

UVP* 76,- €

Pasta-Matrize Tagliolini 3 mm

- Material: Bronze
- Pasta-Art: Tagliolini
- Pasta-Größe: 3 mm
- Maße: B 55 x T 55 x H 10 mm
- Gewicht: 0,15 kg
- GTIN: 4015613761534



101989

UVP* 76,- €

Nudelkocher 8L MDI



Das kann ja nur „al dente“ werden. Exakte Einstellung von Zeit und Temperatur bei schneller und intuitiver Bedienung – so gelingt mit diesem digitalen Nudelkocher einfach jede Pasta. Für optimale Hygiene sorgen das herausnehmbare Heizelement und das 8 Liter-Becken.



- Beckeninhalt 8 Liter
- Anzahl Körbe 1
- Korbinhalt 4,9 Liter
- Maße Korb B 190 x T 225 x H 125 mm
- Temperaturbereich bis 110 °C



- ▶ MDI-Knebel
- ▶ Knebel mit Digital-Anzeige für Temperatur und Zeit



- ▶ Becken und Heizung herausnehmbar



- ▶ Temperatur stufenlos regelbar
- ▶ Temperaturregelung: Knebel
- ▶ Timer stufenlos regelbar

	Steuerung	Anschlusswert	Maße	Gewicht	Art.-Nr.	UVP*	GTIN
Nudelkocher 8L MDI	MDI-Knebel	3,3 kW 230 V 50 Hz	B 290 mm T 470 mm H 385 mm	6,6 kg	132265	375,- €	4015613770970
Nudelkocher 8L-EM1	Knebel	3,3 kW 230 V 50/60 Hz	B 305 mm T 465 mm H 365 mm	6,2 kg	132290	298,- €	4015613821610



Nudelkocher 1 Korb, 7L, TG

132260

UVP* 489,- €

GTIN 4015613584171



- Beckeninhalt 7 Liter
- Anzahl Körbe 1
- Maße Korb B 210 x T 235 x H 100 mm
- Temperaturbereich bis 110 °C
- Anschlusswert 3,4 kW | 230 V | 50 Hz
- Maße B 305 x T 410 x H 315 mm
- Gewicht 6,8 kg

Zubehör

Nudelkorb 8L

- Maße Korb: B 190 x T 225 x H 125 mm
- Inhalt: 4,9 Liter
- Maße: B 200 x T 460 x H 150 mm
- Gewicht: 1,1 kg
- GTIN: 4015613797755



132266

UVP* 34,- €

Korb klein zu Nudelkocher 132260

- Maße Korb: B 100 x T 138 x H 135 mm
- Inhalt: 1,86 Liter
- Wichtiger Hinweis: Für 1 Becken werden 2 Körbe benötigt
- Maße: B 100 x T 200 x H 310 mm
- Gewicht: 0,29 kg
- GTIN: 4015613584225



132261

UVP* 75,- €

Korb gross zu Nudelkocher 132260

- Maße Korb: B 210 x T 235 x H 100 mm
- Inhalt: 4,93 Liter
- Maße: B 210 x T 430 x H 205 mm
- Gewicht: 0,69 kg
- GTIN: 4015613585666



132262

UVP* 139,- €

SNACK | IMBISS | EVENT

Imbiss-Klassiker wie Currywurst, Pommes & Co. erfreuen sich ungebrochener Beliebtheit. Entsprechend wird im Alltag die Technik dazu intensiv genutzt. Von Grillplatten, Kontaktgrills über Fritteusen bis hin zum Currywurstschneider – hier werden Sie fündig.





Pommeschneider 3010

500308

UVP* 129,- €

GTIN 4015613694832



• Material Matrizen/Stempel

• Anzahl Matrizen/Stempel

• Matrizen/Stempel

• Ausgelegt für

• Maße

• Gewicht

Edelstahl
Kunststoff

4

Pommes frites 6 mm

Pommes frites 9 mm

Pommes frites 13 mm

Kartoffelspalten

Tischmontage

Wandmontage

B 155 x T 425 x H 335 mm

2,64 kg



Fritteuse PETIT

165103

UVP* 59,- €

GTIN 4015613447223



• Beckeninhalt

• Anzahl Körbe

• Temperaturbereich

• Kaltzone

• Anschlusswert

• Maße

• Gewicht



3 Liter

1

130 °C bis 190 °C

Ja

2 kW | 230 V | 50 Hz

B 210 x T 530 x H 240 mm

2,5 kg

Fritteuse MINI II



• Beckeninhalt

• Temperaturbereich

• Kaltzone



4 Liter

60 °C bis 190 °C

Ja



▶ 2 getrennte Steckdosen erforderlich

	Anzahl Becken	Anzahl Körbe	Anschlusswert	Maße	Gewicht	Art.-Nr.	UVP*	GTIN
MINI II	1	1	2,2 kW 230 V 50-60 Hz	B 205 mm T 540 mm H 280 mm	3 kg	A165110	82,- €	4015613392271
MINI III	2	2	2 x 2,2 kW 2 x 230 V 50-60 Hz	B 400 mm T 540 mm H 280 mm	5,5 kg	A165112	155,- €	4015613392288



Fritteuse SNACK I



Perfekte Wahl für knackige, goldbraune Frittier-Ergebnisse in kleineren Gastronomieküchen oder Imbissbetrieben. Ob Pommes, Snacks oder Fingerfood – diese Fritteuse sorgt für eine gleichmäßige und schnelle Zubereitung.

- Temperaturbereich 50 °C bis 190 °C
- Kaltzone Ja
- Wichtiger Hinweis Geeignet für Frittieröl und Stangenfett (Blockfett)



► 2 getrennte Steckdosen erforderlich

► 2 getrennte Steckdosen erforderlich

	Anzahl Becken	Becken-inhalt	Anzahl Körbe	Anschlusswert	Maße	Gewicht	Art.-Nr.	UVP*	GTIN
SNACK I	1	4 Liter	1	2 kW 230 V 50 Hz	B 245 mm T 590 mm H 315 mm	5,1 kg	A162410E	155,- €	4015613662350
SNACK II	2	4 Liter	2	2 x 2 kW 2 x 230 V 50 Hz	B 445 mm T 590 mm H 315 mm	9,6 kg	A162412E	269,- €	4015613662374
SNACK III	1	8 Liter	1	3,25 kW 230 V 50 Hz	B 305 mm T 620 mm H 340 mm	6,7 kg	A162810E	189,- €	4015613662381
SNACK IV	2	8 Liter	2	2 x 3,25 kW 2 x 230 V 50 Hz	B 555 mm T 620 mm H 340 mm	12,5 kg	A162812E	329,- €	4015613662398



Zubehör

Fritteusenkorb PETIT 3L

- Maße Korb: B 145 x T 240 x H 80 mm
- Inhalt: 2,5 Liter
- Maße: B 145 x T 405 x H 155 mm
- Gewicht: 0,24 kg
- GTIN: 4015613662251

165528

UVP* 11,- €

Fritteusenkorb MINI 4L

- Maße Korb: B 145 x T 245 x H 110 mm
- Inhalt: 3,6 Liter
- Maße: B 145 x T 435 x H 155 mm
- Gewicht: 0,24 kg
- GTIN: 4015613658421

165521

UVP* 12,- €

Fritteusenkorb SNACK 4L

- Maße Korb: B 135 x T 205 x H 123 mm
- Inhalt: 2,4 Liter
- Maße: B 135 x T 450 x H 245 mm
- Gewicht: 0,65 kg
- GTIN: 4015613658438

165522

UVP* 33,- €

Fritteusenkorb SNACK 8L

- Maße Korb: B 195 x T 245 x H 140 mm
- Inhalt: 5,5 Liter
- Maße: B 195 x T 500 x H 225 mm
- Gewicht: 0,8 kg
- GTIN: 4015613658445

165523

UVP* 43,- €



► Fett-Entsorgungsbehälter
Frittierfett-Filter
Katalogseite 123



► Fritteusen-Thermometer
Katalogseite 432

Fritteuse SNACK I Plus



Die Fritteuse bereitet verschiedenste Snacks schnell und zuverlässig zu. Dank des praktischen Fettablasshahns und des schwenkbaren Heizelements ist auch die anschließende Reinigung zügig erledigt.



- Temperaturbereich
- Fettablasshahn
- Kaltzone
- Heizelement
- Wichtiger Hinweis

50 °C bis 190 °C
Ja
Ja
Herausschwenkbar
Geeignet für Frittieröl und Stangenfett (Blockfett)



▶ 2 getrennte Steckdosen erforderlich



▶ 2 getrennte Steckdosen erforderlich

	Anzahl Becken	Becken-inhalt	Anzahl Körbe	Anschlusswert	Maße	Gewicht	Art.-Nr.	UVP*	GTIN
SNACK I Plus	1	4 Liter	1	2 kW 230 V 50/60 Hz	B 200 mm T 640 mm H 340 mm	4,2 kg	A162820E	172,- €	4015613708904
SNACK II Plus	2	4 Liter	2	2 x 2 kW 2 x 230 V 50/60 Hz	B 400 mm T 640 mm H 340 mm	9 kg	A162821E	319,- €	4015613708911
SNACK III Plus	1	9 Liter	1	3,3 kW 230 V 50/60 Hz	B 285 mm T 640 mm H 400 mm	6,2 kg	A162823E	239,- €	4015613718897
SNACK IV Plus	2	9 Liter	2	2 x 3,3 kW 2 x 230 V 50/60 Hz	B 565 mm T 640 mm H 400 mm	11,5 kg	A162824E	392,- €	4015613718903



Fritteuse SNACK XL Plus

165530

UVP* 579,- €

GTIN 4015613687018



Ob gebackener Fisch oder auch Frikandeln – Die extra lange Ausführung des Beckens ermöglicht das Frittieren insbesondere von länglichem Frittiertgut.



- Beckeninhalte
- Anzahl Körbe
- Temperaturbereich
- Fettablasshahn
- Kaltzone
- Heizelement
- Anschlusswert
- Maße
- Gewicht

8 Liter
1
50 °C bis 190 °C
Ja
Ja
Herausnehmbar
3,4 kW | 230 V | 50/60 Hz
B 245 x T 720 x H 470 mm
8 kg

Fritteusen - MDI-Knebel

Bartscher MDI-Steuerung

MDI steht für „Manual Digital Interface“ und vereint die sehr intuitive Knebelbedienung mit digitaler Intelligenz.

Die gradgenaue Temperatureinstellung ermöglicht ein hervorragendes, reproduzierbares Frittierverhalten. Zusätzlich bietet die MDI-Steuerung eine Funktion zur schonenden Verflüssigung des Stangenfettes.



Fritteuse MDI SNACK III Plus



Richtiges Frittieren leicht gemacht: Mit dem digitalen Bartscher MDI-Knebel lässt sich die Temperatur gradgenau einstellen. Zudem ist jederzeit eine Kontrolle der aktuellen Öl-Temperatur möglich.



- Beckeninhalt
- Steuerung
- Temperaturbereich
- Temperaturregelung



- Fettablasshahn
- Kaltzone
- Öl-Temperatur-Kontrolle
- Heizelement
- Wichtiger Hinweis

9 Liter

MDI-Knebel

50 °C bis 190 °C

Elektronisch

In 1 °C-Stufen

Ja

Ja

Aktuelle Temperatur jederzeit abrufbar

Kontrollleuchte für erreichte Öl-Temperatur

Herausschwenkbar

Geeignet für Frittieröl und Stangenfett

(Blockfett)



- ▶ Bartscher MDI-Steuerung
- ▶ Gradgenaue Temperatureinstellung



- ▶ 2 getrennte Steckdosen erforderlich

	Anzahl Becken	Anzahl Körbe	Anschlusswert	Maße	Gewicht	Art.-Nr.	UVP*	GTIN
MDI SNACK III Plus	1	1	3,3 kW 230 V 50 Hz	B 285 mm T 640 mm H 410 mm	6,4 kg	A162828	295,- €	4015613752150
MDI SNACK IV Plus	2	2	2 x 3,3 kW 2 x 230 V 50 Hz	B 570 mm T 640 mm H 410 mm	11,7 kg	A162829	535,- €	4015613752167



Zubehör

Fritteusenkorb SNACK Plus 4L

- Maße Korb: B 130 x T 220 x H 105 mm
- Inhalt: 2,5 Liter
- Maße: B 130 x T 460 x H 135 mm
- Gewicht: 0,7 kg
- GTIN: 4015613731636

162826

UVP* 32,- €

Fritteusenkorb SNACK Plus 9L

- Maße Korb: B 210 x T 220 x H 120 mm
- Inhalt: 5,5 Liter
- Maße: B 210 x T 460 x H 165 mm
- Gewicht: 0,85 kg
- GTIN: 4015613731643

162827

UVP* 41,- €

Fritteusenkorb SNACK XL Plus 8L

- Maße Korb: B 150 x T 320 x H 120 mm
- Inhalt: 5,7 Liter
- Maße: B 150 x T 570 x H 190 mm
- Gewicht: 0,82 kg
- GTIN: 4015613658858

165527

UVP* 65,- €

Fritteuse IMBISS I



- Beckeninhalt
- Fettablasshahn
- Kaltzone
- Wichtiger Hinweis

8 Liter
Ja
Ja
Geeignet für Frittieröl und Stangenfett (Blockfett)



▶ 2 getrennte Steckdosen erforderlich

	Anzahl Becken	Anzahl Körbe	Anschlusswert	Maße	Gewicht	Art.-Nr.	UVP*	GTIN
IMBISS I	1	1	3,25 kW 230 V 50 Hz	B 290 mm T 630 mm H 410 mm	9,7 kg	A150307	329,- €	4015613662404
IMBISS II	2	2	2 x 3,25 kW 2 x 230 V 50 Hz	B 580 mm T 630 mm H 410 mm	17 kg	A150407	539,- €	4015613662411



Induktions-Fritteuse 8L Plus



Die leistungsstarke Induktionstechnologie sorgt für eine ideal eingestellte Temperatur – und das konstant. Das Frittieren der gewünschten Lebensmittel gelingt sehr präzise und sorgt für ein optimales Ergebnis.

- Beckeninhalt
- Temperaturbereich
- Fettablasshahn
- Heizelement

8 Liter
60 °C bis 190 °C
Ja
Induktionsspule



▶ 2 getrennte Steckdosen erforderlich

	Anzahl Becken	Anzahl Körbe	Anschlusswert	Maße	Gewicht	Art.-Nr.	UVP*	GTIN
Induktions-Fritteuse 8L Plus	1	1	3,5 kW 230 V 50-60 Hz	B 290 mm T 590 mm H 425 mm	12,5 kg	165118	479,- €	4015613742083
Induktions-Fritteuse 2x8L Plus	2	2	2 x 3,5 kW 2 x 230 V 50-60 Hz	B 580 mm T 590 mm H 425 mm	23 kg	165119	898,- €	4015613742090





Fritteuse IMBISS PRO

162500

UVP* 539,- €

GTIN 4015613535104



CNS

11 L

Leistungsstarke Aufsicht-Fritteuse mit großzügigem 11 Literbecken. Nach der Produktion von knusprig krossen Pommes Frites und Co. wird die Reinigung durch das herausnehmbare Heizelement, das abgerundete Becken und dem abnehmbaren Ablasshahn erleichtert.

- Beckeninhalt 11 Liter
- Anzahl Körbe 1
- Temperaturbereich 50 °C bis 190 °C
- Fettablasshahn Ja
- Kaltzone Ja
- Heizelement Herausnehmbar
- Anschlusswert 8,1 kW | 400 V | 50 Hz
- Geräte-Anschluss 3 NAC
- Maße B 410 x T 500 x H 380 mm
- Gewicht 12,7 kg

Fritteuse PROFESSIONAL I



CNS

10 L

- Beckeninhalt 10 Liter
- Temperaturbereich 50 °C bis 190 °C
- Fettablasshahn Ja
- Kaltzone Ja
- Heizelement Herausnehmbar
- Geräte-Anschluss 3 NAC



	Anzahl Becken	Anzahl Körbe	Anschlusswert	Maße	Gewicht	Art.-Nr.	UVP*	GTIN
PROFESSIONAL I	1	1	8,1 kW 400 V 50-60 Hz	B 390 mm T 450 mm H 375 mm	11,5 kg	162900	689,- €	4015613494098
PROFESSIONAL II	2	2	16,2 kW 400 V 50-60 Hz	B 750 mm T 450 mm H 375 mm	21,8 kg	162910	1.298,- €	4015613536798



Zubehör

Fritteusenkorb IMBISS 8L

- Maße Korb: B 195 x T 230 x H 195 mm
- Inhalt: 5,5 Liter
- Maße: B 190 x T 480 x H 245 mm
- Gewicht: 0,8 kg
- GTIN: 4015613658452

165524

UVP* 55,- €

Fritteusenkorb Induktion 8L Plus

- Maße Korb: B 190 x T 230 x H 145 mm
- Inhalt: 5,5 Liter
- Maße: B 194 x T 475 x H 215 mm
- Gewicht: 0,81 kg
- GTIN: 4015613742106

165122

UVP* 44,- €

Fritteusenkorb IMBISS PRO 11L

- Maße Korb: B 254 x T 270 x H 143 mm
- Inhalt: 8,4 Liter
- Maße: B 255 x T 515 x H 290 mm
- Gewicht: 0,87 kg
- GTIN: 4015613658469

165525

UVP* 45,- €

Fritteusenkorb PROFESSIONAL 10L-L

- Maße Korb: B 300 x T 240 x H 120 mm
- Inhalt: 8,2 Liter
- Maße: B 235 x T 425 x H 215 mm
- Gewicht: 0,95 kg
- GTIN: 4015613658865

162906

UVP* 69,- €

Fritteusenkorb PROFESSIONAL 10L-S

- Maße Korb: B 120 x T 233 x H 100 mm
- Inhalt: 2,7 Liter
- Wichtiger Hinweis:
Für 1 Becken werden 2 Körbe benötigt
- Maße: B 130 x T 415 x H 220 mm
- Gewicht: 0,59 kg
- GTIN: 4015613658872

162912

UVP* 45,- €



► Fritteusen-Thermometer
Katalogseite 432

Fritteuse 12L-10



Als robustes Auftischgerät ist die Fritteuse mit ihrem 12-Liter-Becken insbesondere für den Einsatz in der professionellen Großküche ausgelegt. Der Fettablasshahn, das herausnehmbare Panadensieb und das herauschwenkbare Heizelement ermöglichen eine einfache Reinigung.



- Beckeninhalt
- Temperaturbereich
- Fettablasshahn
- Kaltzone
- Heizelement
- Geräte-Anschluss

- 12 Liter
- 50 °C bis 190 °C
- Ja
- Ja
- Herausschwenkbar
- 3 NAC



	Anzahl Becken	Anzahl Körbe	Anschlusswert	Maße	Gewicht	Art.-Nr.	UVP*	GTIN
12L-10	1	1	9 kW 400 V 50 Hz	B 400 mm T 650 mm H 485 mm	15,4 kg	162650	939,- €	4015613757773
12L-20	2	2	18 kW 400 V 50 Hz	B 800 mm T 650 mm H 485 mm	29 kg	162651	1.698,- €	4015613757780



Zubehör

Fritteusenkorb 12L-10/20

- Maße Korb: B 250 x T 230 x H 110 mm
- Inhalt: 6,5 Liter
- Maße: B 250 x T 500 x H 195 mm
- Gewicht: 0,96 kg
- GTIN: 4015613809182



162653

UVP* 49,- €



Fritteuse 700, B400, 2x8L

272335

UVP* 3.749,- €

GTIN 4015613527420



- Anzahl Becken
- Beckeninhalt
- Anzahl Körbe
- Maße Korb
- Temperaturbereich
- Fettablasshahn
- Fettauffangbehälter
- Kaltzone
- Heizelement
- Höhenverstellbar
- Anschlusswert
- Geräte-Anschluss
- Maße
- Gewicht

- 2
- 8 Liter
- 2
- B 130 x T 310 x H 120 mm
- 140 °C bis 190 °C
- Ja
- Ja
- Ja
- Herausschwenkbar
- 850 mm bis 910 mm
- 14 kW | 380-400 V | 50/60 Hz
- 3 NAC
- B 400 x T 700 x H 850 mm
- 62 kg

Zubehör - Fritteusen

Fett-Entsorgungsbehälter 12 L

- Material: Stahlblech, feuerverzinkt, nach DIN EN ISO 1461
- Inhalt: 12 Liter
- Wichtiger Hinweis:
Der Behälter ist nur für den Transport sowie für die Entsorgung von Altölen bestimmt.
- Maße: B 355 x T 335 x H 450 mm
- Gewicht: 4,3 kg
- GTIN: 4015613274096

A150460V

UVP* 209,- €



Frittierfettfilter

- Material: Spezialgewebe
- Temperaturbereich bis: 190 °C
- Maße: B 250 x T 600 x H 155 mm
- Gewicht: 0,52 kg
- GTIN: 4016098100986

A101999

UVP* 189,- €



Ersatzfilter zu A101999

- Maße: B 250 x T 250 x H 1 mm
- Gewicht: 0,1 kg
- GTIN: 4016098100979

A101901

UVP* 102,- €

Pommeswärmer



Pommeswärmer 12-150

A114002

UVP* 259,- €

GTIN 4015613739632



Dieser Pommeswärmer findet auch in der kleinsten Küche seinen Platz. In dem beheizten Becken mit Abtropfblech werden Pommes-Frites warm und kross gehalten. Die optional erhältliche Wärmelampe ist bestens für eine Montage an den Pommeswärmer ausgelegt und kann so auch zusätzlich Wärme von oben abgeben.



- | | |
|--------------------------|-------------------------------|
| • Beckengröße, GN-Format | 1/2 GN |
| • Tiefe Becken | 150 mm |
| • Wärmequelle | Beheiztes Becken |
| • Inklusive | 1 Abtropfblech, herausnehmbar |
| • Anschlusswert | 0,35 kW 230 V 50-60 Hz |
| • Maße | B 270 x T 350 x H 220 mm |
| • Gewicht | 5,5 kg |

Wärmelampe 12-150

- Material: Edelstahl
- Art der Wärmequelle: Heizspirale
- Inklusive: Befestigungsmaterial
- Anschlusswert: 0,5 kW | 230 V | 50-60 Hz
- Maße: B 270 x T 335 x H 505 mm
- Gewicht: 2,97 kg
- GTIN: 4015613739649



A114003

UVP* 165,- €



Backwarenfritteuse BF 16E



- Anzahl Becken
- Anzahl Körbe
- Temperaturbereich
- Fettablasshahn
- Heizelement
- Eigenschaften

- Geräte-Anschluss

1
1
50 °C bis 190 °C
Ja
Herausnehmbar
Abgerundete Ecken
Ablasshahn mit Sicherheitsvorrichtung
Becken mit großer Kaltzone
3 NAC

	Beckeninhalt	Korbinhalt	Anschlusswert	Maße	Gewicht	Art.-Nr.	UVP*	GTIN
BF 16E	16 Liter	8,9 Liter	9 kW 400 V 50 Hz	B 560 mm T 470 mm H 400 mm	15,1 kg	101530	879,- €	4015613405049
BF 30E	30 Liter	19,2 Liter	15 kW 400 V 50 Hz	B 660 mm T 650 mm H 410 mm	23,4 kg	101560	1.349,- €	4015613405063



Backwarenfritteuse BF 30E OU

101535

UVP* 1.849,- €

GTIN 4015613633299



- Beckeninhalt
- Anzahl Körbe
- Korbinhalt
- Maße Unterbau
- Höhenverstellbar
- Inklusive

- Anschlusswert
- Geräte-Anschluss
- Maße
- Gewicht

30 Liter
1
19,2 Liter
B 612 x T 497 x H 377 mm
980 mm bis 1040 mm
1 Deckel
1 Korb
1 Sieb mit Griff
2 Fettaufangbehälter mit Griff
15 kW | 400 V | 50 Hz
3 NAC
B 660 x T 650 x H 980 mm
40 kg

Zubehör

Korbablage BF 16E

- Montage-Seite: Beidseitig
- Maße: B 445 x T 235 x H 85 mm
- Gewicht: 2,9 kg
- GTIN: 4015613535098



101566

UVP* 115,- €

Korbablage BF 30E

- Montage-Seite: Beidseitig
- Maße: B 465 x T 644 x H 255 mm
- Gewicht: 4 kg
- GTIN: 4015613405087



101565

UVP* 139,- €

Fritteusenkorb BF 16E

- Maße Korb: B 475 x T 235 x H 80 mm
- Maße: B 560 x T 245 x H 190 mm
- Gewicht: 1,3 kg
- GTIN: 4015613405056



101533

UVP* 105,- €

Fritteusenkorb BF 30E

- Maße Korb: B 570 x T 440 x H 80 mm
- Maße: B 650 x T 465 x H 190 mm
- Gewicht: 1,9 kg
- GTIN: 4015613405070



101563

UVP* 149,- €



Backwarenfritteuse BF 21E



- Anzahl Becken
- Anzahl Körbe
- Temperaturbereich
- Fettablasshahn
- Eigenschaften

1
1
140 °C bis 190 °C
Ja
Abgerundete Ecken
Ablasshahn mit Sicherheitsvorrichtung
Becken mit großer Kaltzone



Elektro-Backwarenfritteusen
▶ Heizelement herauschwenkbar



1014113
▶ Zünd-Art: Piezo-Zündung
▶ Gas-Art: Flüssiggas

	Betriebsart	Becken-inhalt	Korb-inhalt	Anschlusswert	Maße	Gewicht	Art.-Nr.	UVP*	GTIN
BF 21E 	Elektro	21 Liter	16,1 Liter	6,8 kW 400 V 50/60 Hz	B 700 mm T 590 mm H 320 mm	31 kg	101412	2.598,- €	4015613370576
BF 35E 	Elektro	35 Liter	24,8 Liter	10 kW 400 V 50/60 Hz	B 1.095 mm T 600 mm H 340 mm	47,4 kg	101413	3.149,- €	4015613418186
BF 20G 	Gas	18 Liter	12,9 Liter	12 kW	B 700 mm T 585 mm H 390 mm	40,5 kg	1014113	3.398,- €	4015613381855



Zubehör

Korbablage BF 21E

- Montage-Seite: Beidseitig
- Maße: B 390 x T 765 x H 245 mm
- Gewicht: 4,1 kg
- GTIN: 4015613122403

101402

UVP* 159,- €

Korbablage BF 35E

- Montage-Seite: Beidseitig
- Maße: B 390 x T 1.125 x H 250 mm
- Gewicht: 5,8 kg
- GTIN: 4015613122953

101607

UVP* 215,- €

Korbablage BF 20G

- Montage-Seite: Beidseitig
- Maße: B 350 x T 645 x H 250 mm
- Gewicht: 3,5 kg
- GTIN: 4015613394176

101404

UVP* 155,- €

Fritteusenkorb BF 21E

- Maße Korb: B 630 x T 365 x H 70 mm
- Maße: B 730 x T 380 x H 232 mm
- Gewicht: 1 kg
- GTIN: 4015613658834

158615

UVP* 185,- €

Fritteusenkorb BF 35E

- Maße Korb: B 970 x T 365 x H 70 mm
- Maße: B 1.080 x T 380 x H 242 mm
- Gewicht: 3,4 kg
- GTIN: 4015613658841

101419

UVP* 279,- €

Fritteusenkorb BF 20G

- Maße Korb: B 580 x T 320 x H 70 mm
- Maße: B 660 x T 330 x H 260 mm
- Gewicht: 1,8 kg
- GTIN: 4015613658827

158614

UVP* 175,- €

Kontaktgrill 1800 1R



- Material Grillplatten
- Maße Grillplatte oben
- Maße Grillplatte unten
- Temperaturbereich
- Fettauffangbehälter
- Inklusive
- Anschlusswert
- Maße

Gusseisen
 Emailliert
 B 214 x T 214 mm
 B 220 x T 235 mm
 50 °C bis 300 °C
 Ja
 1 Reinigungsbürste
 1,8 kW | 230 V | 50 Hz
 B 290 x T 395 x H 210 mm

	Ausführung Grillfläche	Gewicht	Art.-Nr.	UVP*	GTIN
1800 1R	Gerillt	12,7 kg	A150670	249,- €	4015613385617
1800 1G	Glatt	12,7 kg	A150669	249,- €	4015613391380
1800 1GR	Oben gerillt, unten glatt	13 kg	A150668	249,- €	4015613391656



Kontaktgrill 3600 2GR



- Material Grillplatten
- Anzahl Grilleinheiten
- Maße Grillplatte oben, je
- Maße Grillplatte unten
- Heizzonen getrennt regelbar
- Temperaturbereich
- Fettauffangbehälter
- Inklusive
- Anschlusswert
- Maße

Gusseisen
 Emailliert
 2
 B 215 x T 215 mm
 B 470 x T 230 mm
 Ja
 50 °C bis 300 °C
 Ja
 1 Reinigungsbürste
 3,6 kW | 230 V | 50/60 Hz
 B 570 x T 395 x H 210 mm

	Ausführung Grillfläche	Gewicht	Art.-Nr.	UVP*	GTIN
3600 2R	Gerillt	26 kg	A150671	449,- €	4015613385624
3600 2G	Glatt	23,5 kg	A150672	449,- €	4015613391397
3600 2GR	Oben gerillt, unten glatt	23,3 kg	A150673	449,- €	4015613391403



Kontaktgrill "Panini" 1GR



Ideal für die Snackzubereitung. Zum Erwärmen von Fladenbrot, Pitabrot etc. bis zum Grillen sind die Kontaktgrills vielseitig einsetzbar.



- Material Grillplatten Gusseisen
Emailliert
- Maße Grillplatte oben B 340 x T 220 mm
- Maße Grillplatte unten B 345 x T 235 mm
- Temperaturbereich 50 °C bis 300 °C
- Fettauffangbehälter Ja
- Inklusive 1 Reinigungsbürste
- Anschlusswert 2,2 kW | 230 V | 50/60 Hz
- Maße B 410 x T 400 x H 200 mm



	Ausführung Grillfläche	Gewicht	Art.-Nr.	UVP*	GTIN
"Panini" 1R	Gerillt	18,7 kg	A150674	298,- €	4015613415000
"Panini" 1G	Glatt	18 kg	A150679	298,- €	4015613606750
"Panini" 1GR	Oben gerillt, unten glatt	18,6 kg	A150676	298,- €	4015613486833



Kontaktgrill "Panini-T" 1GR



Leistungsstarker Kontaktgrill mit großer Grillfläche und integriertem Timer – Die solide Bauweise mit Grillplatten aus Gusseisen sorgt für eine gute und saubere Verarbeitung der Speisen.



- Material Grillplatten Gusseisen
Emailliert
- Maße Grillplatte oben B 340 x T 220 mm
- Maße Grillplatte unten B 345 x T 235 mm
- Temperaturbereich 50 °C bis 300 °C
- Fettauffangbehälter Ja
- Timer Ja
- Eigenschaften Signalton nach Ablauf der Zeit (0 - 15 Minuten)
- Inklusive 1 Reinigungsbürste
- Anschlusswert 2,2 kW | 230 V | 50/60 Hz
- Maße B 410 x T 400 x H 200 mm



	Ausführung Grillfläche	Gewicht	Art.-Nr.	UVP*	GTIN
"Panini-T" 1R	Gerillt	18,4 kg	A150774	319,- €	4015613717159
"Panini-T" 1G	Glatt	18 kg	A150779	319,- €	4015613717166
"Panini-T" 1GR	Oben gerillt, unten glatt	18,6 kg	A150776	319,- €	4015613717173



Kontaktgrills "Panini" - MDI-Knebel

Bartscher MDI-Steuerung

MDI steht für „Manual Digital Interface“ und vereint die sehr intuitive Knebelbedienung mit digitaler Intelligenz.

Die gradgenaue Temperatureinstellung sowie eine sekundengenaue Zeiteinstellung ermöglichen hervorragende wiederkehrende Garprozesse. Nach Beendigung des Garvorgangs ertönt ein Signal und die zuletzt eingestellte Zeit ist auf dem Display ersichtlich.



Kontaktgrill "Panini-MDI" 1GR



Der Kontaktgrill „Panini-MDI“ bietet alles, was ein guter Kontaktgrill braucht: Grillplatten mit optimaler Wärmeleitfähigkeit, eine robuste Bauweise und eine einfache sowie intuitive Knebel-Bedienung mit Digital-Anzeige, Timer und Signalton.

- Material Grillplatten
- Maße Grillplatte oben
- Maße Grillplatte unten
- Steuerung
- Temperaturbereich
- Temperaturregelung
- Digital-Anzeige
- Timer
- Fettauffangbehälter
- Eigenschaften

- Gusseisen
- Emalliiert
- B 340 x T 220 mm
- B 345 x T 235 mm
- MDI-Knebel
- 50 °C bis 300 °C
- Elektronisch
- In 1 °C-Stufen
- Ja
- Ja
- Ja
- Knebel mit Digital-Anzeige für Temperatur und Zeit
- Memory-Funktion
- Signalton nach Ablauf der Zeit (0:10 - 9:30 Minuten)
- 1 Reinigungsbürste
- 2,2 kW | 230 V | 50/60 Hz
- B 410 x T 400 x H 200 mm

- Inklusive
- Anschlusswert
- Maße

	Ausführung Grillfläche	Gewicht	Art.-Nr.	UVP*	GTIN
"Panini-MDI" 1R	Gerillt	18,3 kg	A150974	389,- €	4015613737881
"Panini-MDI" 1G	Glatt	18,1 kg	A150979	389,- €	4015613737904
"Panini-MDI" 1GR	Oben gerillt, unten glatt	18,3 kg	A150976	389,- €	4015613737911



Zubehör

Kochpergament 1/2 GN

- Format je Bogen: 1/2 GN, B 330 x T 270 mm
- Hitzebeständig bis: 220 °C
- Maße: B 357 x T 295 x H 179 mm
- Gewicht: 0,37 kg
- Bestellmengeneinheit: 1 Karton (12 Papier-Spender mit je 100 Bögen)
- GTIN: 4015613587110



150678

UVP* 119,- €



Kontaktgrill "Panini" 1RDIG

A150684

UVP* 485,- €

GTIN 4015613624679



Einfach praktisch – 6 einstellbare Programme ermöglichen eine sekundengenaue Zeiteinstellung. Ein akustisches Signal informiert über das Ende der Grillzeit.



• Material Grillplatten

Gusseisen

Emailliert



• Ausführung Grillfläche

Gerillt

• Maße Grillplatte oben

B 340 x T 220 mm

• Maße Grillplatte unten

B 345 x T 235 mm

• Temperaturbereich

50 °C bis 300 °C

• Digital-Anzeige

Ja

• Timer

Ja

• Fettauffangbehälter

Ja

• Anschlusswert

2,2 kW | 230 V | 50/60 Hz

• Maße

B 410 x T 400 x H 200 mm

• Gewicht

18 kg



Kontaktgrill DT 2000 1G

370211

UVP* 909,- €

GTIN 4015613805733



Mit der unabhängigen Temperaturkontrolle der oberen und unteren Grillplatte kann der Kontaktgrill ganz individuell auf Speisen einwirken. Dank der schmalen Ausführung mit besonders tiefer Grillfläche lässt sich mit diesem Modell in jeder Küche gut arbeiten, und das auch ganz entspannt während des Grillvorgangs: nach Ablauf der Zeit ertönt ein akustisches Signal.



• Material Grillplatten

Aluminium

• Ausführung Grillfläche

Glatt

• Maße Grillplatte oben

B 205 x T 285 mm

• Maße Grillplatte unten

B 240 x T 305 mm

• Temperaturbereich

50 °C bis 300 °C

• Temperaturregelung

In 10 °C-Stufen

Thermostatisch

Grillplattentemperatur getrennt regelbar

• Digital-Anzeige

Ja

• Timer

Ja

• Fettauffangbehälter

Ja

• Eigenschaften

4 Speicherplätze für Grillvorgänge

Signalton nach Ablauf der Zeit

Digital-Anzeige für Temperatur und Zeit

• Anschlusswert

2 kW | 230 V | 50 Hz

• Maße

B 310 x T 550 x H 680 mm

• Gewicht

20,4 kg



► Besonders tiefe und schmale Ausführung



► Kontaktgrill mit Digital-Anzeige und Timer
► Signalton nach Ablauf der Zeit



► 4 Speicherplätze für individuelle Grillvorgänge

Griddleplatten



Griddleplatte GDP 260E-G

A370037

UVP* 329,- €

GTIN 4015613690087



- Material Bratfläche
- Ausführung Bratfläche
- Maße Bratfläche
- Anzahl Heizzonen
- Temperaturbereich
- Eigenschaften

- Anschlusswert
- Maße
- Gewicht

Stahl
Glatt
B 260 x T 230 mm
1
50 °C bis 300 °C
Fettauffangbehälter
Spritzschutz fest verschweißt
1,2 kW | 230 V | 50/60 Hz
B 330 x T 282 x H 180 mm
8,8 kg

Griddleplatte GDP 320E-G



- Material Bratfläche
- Maße Bratfläche
- Anzahl Heizzonen
- Temperaturbereich
- Eigenschaften

- Anschlusswert
- Maße

Stahl
B 320 x T 480 mm
1
50 °C bis 300 °C
Fettauffangbehälter
Spritzschutz fest verschweißt
3 kW | 230 V | 50 Hz
B 325 x T 580 x H 310 mm

	Ausführung Bratfläche	Gewicht	Art.-Nr.	UVP*	GTIN
GDP 320E-G	Glatt	22 kg	A370031	569,- €	4015613370545
GDP 320E-R	Gerillt	21,2 kg	370035	609,- €	4015613610894



Zubehör

Grillaufsatz GDP 320/650E

- Material: Edelstahl
- Material Bratfläche: Antihaf-Folie, austauschbar
- Ausführung Bratfläche: Glatt
- Maße Bratfläche: B 325 x T 480 mm
- Temperaturbereich: 50 °C bis 220 °C
- Gesamthöhe mit Griddleplatte:
Geschlossen 490 mm, geöffnet 810 mm
- Anschlusswert: 3 kW | 230 V | 50 Hz
- Maße: B 325 x T 480 x H 665 mm
- Gewicht: 18 kg
- GTIN: 4015613633282




370100

UVP* 769,- €

Antihaf-Folie GDP 320/650E

- Maße: B 315 x T 390 x H 1 mm
- Gewicht: 0,04 kg
- GTIN: 4015613639802



370101

UVP* 35,- €



Griddleplatte GDP 650E-G



- Material Bratfläche
- Heizzonen getrennt regelbar
- Temperaturbereich
- Eigenschaften



- Geräte-Anschluss

Stahl
Ja
50 °C bis 300 °C
Fettauffangbehälter
Spritzschutz fest verschweißt
3 NAC



	Ausführung Bratfläche	Maße Bratfläche	Anschlusswert	Maße	Gewicht	Art.-Nr.	UVP*	GTIN
GDP 650E-G	Glatt	B 650 mm T 480 mm	6 kW 400 V 50 Hz	B 660 mm T 580 mm H 310 mm	41 kg	A370032	879,- €	4015613370552
GDP 650E-GR	1/2 glatt, 1/2 gerillt	B 650 mm T 480 mm	6 kW 400 V 50 Hz	B 660 mm T 580 mm H 310 mm	40 kg	370036	919,- €	4015613610931
GDP 980E-G	Glatt	B 980 mm T 480 mm	9 kW 400 V 50 Hz	B 990 mm T 580 mm H 310 mm	68,6 kg	A370039	1.398,- €	4015613676548
GDP 980E-GR	2/3 glatt, 1/3 gerillt	B 980 mm T 480 mm	9 kW 400 V 50/60 Hz	B 990 mm T 580 mm H 310 mm	70 kg	A370139	1.429,- €	4015613726465



Griddleplatte GDP 320G-G



- Material Bratfläche
- Ausführung Bratfläche
- Temperaturbereich
- Zünd-Art
- Eigenschaften



- Gas-Art

Stahl
Glatt
50 °C bis 270 °C
Piezo-Zündung
Fettauffangbehälter
Spritzschutz fest verschweißt
Erdgas H
Propandüsen sind beigelegt

	Maße Bratfläche	Anschlusswert	Maße	Gewicht	Art.-Nr.	UVP*	GTIN
GDP 320G-G	B 320 mm T 480 mm	4 kW	B 325 mm T 580 mm H 310 mm	24 kg	A3700331	729,- €	4015613390932
GDP 650G-G	B 650 mm T 480 mm	8 kW	B 660 mm T 580 mm H 310 mm	44,5 kg	A3700341	1.249,- €	4015613390949





Griddleplatte GDP 320E-CG

A370131

UVP* 769,- €

GTIN 4015613724256



Für eine Speisenzubereitung mit perfekten Röstaromen. Die hartverchromte Bratfläche aus Spezialstahl ist durch die besonders gute Wärmeleitfähigkeit ideal für das Braten von Fisch, Fleisch und Gemüse.



- Material Bratfläche Spezialstahl, hartverchromt
- Ausführung Bratfläche Glatt
- Maße Bratfläche B 320 x T 480 mm
- Anzahl Heizzonen 1
- Temperaturbereich 50 °C bis 300 °C
- Eigenschaften Fettauffangbehälter
Kamin abnehmbar
Spritzschutz fest verschweißt
- Anschlusswert 3 kW | 230 V | 50/60 Hz
- Maße B 330 x T 625 x H 450 mm
- Gewicht 24 kg



Griddle-Salamander 6640

100533

UVP* 898,- €

GTIN 4015613733142



Die platzsparende Grill-Gratinier-Kombination verfügt über eine leistungsstarke Griddleplatte mit 2 getrennt schaltbaren Heizzonen. Die Wärmezufuhr des Salamanders lässt sich perfekt mit dem höhenverstellbaren Rost und der stufenlos einstellbaren Temperatur regulieren. Mit dem digitalen Timer sind Grill- und Gratiniervorgänge bestens unter Kontrolle – auch in Stoßzeiten.



- Material Bratfläche Spezialstahl
- Ausführung Bratfläche Glatt
- Maße Bratfläche B 700 x T 330 mm
- Anzahl Heizzonen Griddleplatte 2
- Temperaturbereich Griddleplatte 50 °C bis 300 °C
- Wärmequelle Salamander Strahlungsheizkörper
- Anzahl Heizzonen Salamander 1
- Heizzonen Griddleplatte getrennt regelbar Ja
- Temperaturbereich Salamander bis 190 °C
- Maße Grillrost B 560 x T 400 mm
GN-fähig, 1/1 GN
- Grillrost höhenverstellbar Ja
- Timer 6 Zeiten speicherbar
30 Sekunden - 100 Minuten
- Fettauffangbehälter Für Griddleplatte
Für Salamander
- Inklusive 1 Rost
- Anschlusswert 6,64 kW | 400 V | 50/60 Hz
- Geräte-Anschluss 3 NAC
- Maße B 718 x T 560 x H 460 mm
- Gewicht 49,8 kg



► Kombigerät aus Griddleplatte Salamander



► Griddleplatte mit 2 Heizzonen
► Getrennt regelbar



► Salamander mit 1 Heizzone
► Strahlungsheizkörper



Multibräter 300

370205

UVP* 929,- €

GTIN 4015613653488



- Material Tiegel
- Maße Tiegel
- Temperaturbereich
- Fettablasshahn
- Eigenschaften



- Inklusive
- Anschlusswert
- Maße
- Gewicht

Stahl
 B 325 x T 535 x H 60 mm
 50 °C bis 300 °C
 Ja
 Ablasshahn mit Bajonettverschluss
 Spritzschutz umlaufend verschweißt
 1 Verschlussstopfen
 3 kW | 230 V | 50-60 Hz
 B 330 x T 580 x H 300 mm
 23,8 kg



Wassergrill 40

370037

UVP* 1.419,- €

GTIN 4015613642024



- Maße Grillfläche
- Temperaturregelung
- Aufheizzeit
- Eigenschaften
- Inklusive



- Geräte-Anschluss
- Maße
- Gewicht

B 280 x T 445 mm
 3 Stufen
 Ca. 2,5 Minuten auf höchster Stufe
 Wasserschale 1/1 GN
 1 Reinigungsschaber
 4,08 kW | 400 V | 50 Hz
 3 NAC
 B 330 x T 630 x H 330 mm
 13,5 kg

Lavasteingrill, Gas 40, B330, TG




- Grillrost-Art
- Maße Grillfläche
- Grillrost höhenverstellbar
- Zünd-Art
- Gas-Art



- Inklusive

V-Rost (für Fleisch)
 B 312 x T 483 mm
 Ja
 Piezo-Zündung
 Erdgas H
 Propandüsen sind beigelegt
 Lavasteine zur Erstbefüllung

	Anzahl Heizzonen	Füllmenge Lavasteine	Anschlusswert	Maße	Gewicht	Art.-Nr.	UVP*	GTIN
Lavasteingrill, Gas 40, B330, TG	1	1 kg	4 kW	B 330 mm T 545 mm H 285 mm	21,4 kg	2006301	839,- €	4015613404608
Lavasteingrill, Gas 70, B660, TG 	2	2 kg	8 kW	B 660 mm T 570 mm H 282 mm	40,6 kg	2006601	1.449,- €	4015613404622



Lavasteine 7kg

- Maße: B 310 x T 310 x H 95 mm
- Gewicht: 7 kg
- GTIN: 4015613182049

100611

UVP* 59,- €



Tischbräter



Gas-Tischbräter TB1000PF



Schneller Aufbau, leichtes Handling – Praktisches Aufsichtgerät zum Grillen und Braten mit Gas im Außenbereich.



- Anzahl Brenner
- Gas-Art
- Regeldruck
- Zünd-Art
- Anschluss
- Verbrauch
- Inklusive

- 3
- Flüssiggas
- 50 mbar
- Piezo-Zündung
- 1/4"
- 728 g / Std.
- 3 Gasdüsen-Sets 0,8 mm (30 mbar, 37 mbar, 50 mbar)
- Betrieb nur mit Flüssiggas
- Nur für den Außeneinsatz geeignet
- 10 kW

- Wichtiger Hinweis
- Anschlusswert



- ▶ Grillpfanne aus Stahl, emailliert
- ▶ Maße: B 705 x T 540 x H 43 mm



- ▶ Betrieb nur mit Flüssiggas
- ▶ 3 Gasdüsen-Sets 0,8 mm inklusive



1061533



- ▶ Grillrost aus Edelstahl
- ▶ Maße: B 600 x T 475 mm

	Ausführung	Maße	Gewicht	Art.-Nr.	UVP*	GTIN
TB1000PF	Grillpfanne	B 705 mm T 560 mm H 275 mm	13,9 kg	1061933	279,- €	4015613685182
TB1000R	Grillrost	B 685 mm T 565 mm H 275 mm	14,3 kg	1061533	298,- €	4015613806600



Zubehör

Grillrost-Set TB1000R

- Material: Edelstahl
- Set bestehend aus:
 - 1 Grillrost
 - 1 Flammenabdeckung
 - 1 Fettauffangschale
- Maße: B 635 x T 520 x H 40 mm
- Gewicht: 6,9 kg
- GTIN: 4015613806594



106219

UVP* 135,- €

Grillpfanne TB1000PF

- Material: Stahl, Emailliert
- Maße: B 760 x T 550 x H 78 mm
- Gewicht: 7,7 kg
- GTIN: 4015613699882



106217

UVP* 79,- €

Gas-Anschluss-Set, nur Außenbereich

- Set bestehend aus: 1 Niederdruckregler, 1 Schlauch, 1 Schlauchbruchsicherung
- Wichtiger Hinweis: Nur für den Außeneinsatz geeignet
- Maße: B 64 x T 180 x H 35 mm
- Gewicht: 1,5 kg
- GTIN: 4015613419015



825152

UVP* 98,- €

Gas-Tischbräter TB1100PF



Der Gas-Tischbräter ist das ideale Gerät für das Braten von Speisen: die leichte und kompakte Ausführung macht den Transport einfach easy, der simple Aufbau ermöglicht einen schnellen Aufbau und dank des Betriebs mit Flüssiggas kommt das Gerät überall und ganz flexibel zum Einsatz.



- Gas-Art
- Regeldruck
- Zünd-Art
- Inklusive

- Wichtiger Hinweis

- Flüssiggas
- 50 mbar
- Piezo-Zündung
- 1 Schlauch
- 1 Gewerbedruckregler
- 1 Schlauchbruchsicherung
- Betrieb nur mit Flüssiggas
- Ausschließlich im gut belüfteten Raum und Außenbereich einsetzbar



	Ausführung	Anzahl Brenner	Anschlusswert	Maße	Gewicht	Art.-Nr.	UVP*	GTIN
TB1100PF	Grillpfanne	3	11 kW	B 675 mm T 570 mm H 250 mm	18,34 kg	1062213	779,- €	4015613846460
TB1100R	Grillrost	3	11 kW	B 650 mm T 570 mm H 270 mm	17,5 kg	1062303	619,- €	4015613527543
TB1470R	Grillrost	4	14,7 kW	B 850 mm T 555 mm H 270 mm	23 kg	1062503	798,- €	4015613660349



Zubehör

Grillrost-Set TB1100

- Material: Edelstahl, Nickelstahl
- Set bestehend aus:
 - 1 Fettauffangwanne, Edelstahl
 - 1 Flammenabdeckung, Edelstahl
 - 1 Grillrost, Nickelstahl
- Maße: B 655 x T 525 x H 55 mm
- Gewicht: 10 kg
- GTIN: 4015613534794

106206

UVP* 219,- €

Grillpfanne TB1100

- Material: Emailliert, Stahlblech
- Maße: B 705 x T 540 x H 70 mm
- Gewicht: 8,83 kg
- GTIN: 4015613846477

106228

UVP* 195,- €

Grillpfanne TB1470

- Material: Stahlblech, Emailliert
- Maße: B 870 x T 540 x H 67 mm
- Gewicht: 10,83 kg
- GTIN: 4015613846484

106229

UVP* 255,- €

Untergestell TB1100

- Material: Edelstahl
- Maße: B 530 x T 670 x H 800 mm
- Gewicht: 5,6 kg
- GTIN: 4015613527581



106202

UVP* 142,- €

Untergestell TB1470

- Material: Edelstahl
- Maße: B 815 x T 525 x H 805 mm
- Gewicht: 6 kg
- GTIN: 4015613647395



106210

UVP* 175,- €



Hähnchengrills





Hähnchengrill P6



- Innenbeleuchtung
- Inklusive

Ja
Spieße mit Klammern



	Aufnahme- fähigkeit	Anzahl Spieße	Anschlusswert	Maße	Gewicht	Art.-Nr.	UVP*	GTIN
	6 Hähnchen	2	2,8 kW 230 V 50 Hz	B 700 mm T 360 mm H 530 mm	31 kg	215035	2.449,- €	4015613417035
	8 Hähnchen	2	3,5 kW 230 V 50 Hz	B 880 mm T 430 mm H 530 mm	41 kg	215036	3.049,- €	4015613505381
	12 Hähnchen	3	5 kW 400 V 50 Hz	B 880 mm T 430 mm H 710 mm	55,6 kg	215037	3.698,- €	4015613505398



Zubehör

Spieß mit Klammern P6

- Maße: B 60 x T 540 x H 50 mm
- Gewicht: 0,55 kg
- GTIN: 4015613586854




215093

UVP* 125,- €

Spießkorb P6

- Maße: B 540 x T 145 x H 155 mm
- Gewicht: 1,1 kg
- GTIN: 4015613586878



215095

UVP* 255,- €

Flachkorb P6

- Maße: B 540 x T 155 x H 50 mm
- Gewicht: 1,3 kg
- GTIN: 4015613586892



215096

UVP* 225,- €

Spieß mit Klammern P8/P12

- Maße: B 715 x T 60 x H 50 mm
- Gewicht: 0,73 kg
- GTIN: 4015613586861

215094

UVP* 149,- €

Spießkorb P8/P12

- Maße: B 715 x T 155 x H 50 mm
- Gewicht: 1 kg
- GTIN: 4015613282893

215078

UVP* 289,- €

Flachkorb P8/P12

- Maße: B 155 x T 715 x H 50 mm
- Gewicht: 2 kg
- GTIN: 4015613282923

215081

UVP* 255,- €

Paella Gasbrenner 2K300



- Material
- Züandsicherung
- Gas-Art

Stahl
Ja
Flüssiggas

Gas-Anschluss-Set
Art.-Nr. 825152
Katalogseite 134



A153460

► Einsatz nur in Kombination mit Dreibein Paella

Paella Gasbrenner 2K300

- Anzahl Heizkreise 2
- Heizkreise separat regelbar Nein
- Brenner-Durchmesser 300 mm
- Geeignet für Pfannen Ø 360 - 420 mm
- Anschlusswert 10,37 kW
- Wichtiger Hinweis Betrieb nur mit passendem Untergestell (Dreibein Paella 2K300 oder 2K300/3K500-T)
Nur für Deutschland zugelassen
- Maße B 330 x T 605 x H 135 mm
- Gewicht 1,7 kg
- GTIN 4015613710990



A153440

UVP* 107,- €

Paella Gasbrenner 3K500

- Anzahl Heizkreise 3
- Heizkreise separat regelbar Ja
- Brenner-Durchmesser 500 mm
- Geeignet für Pfannen Ø 420 - 800 mm
- Anschlusswert 22,66 kW
- Wichtiger Hinweis Betrieb nur mit passendem Untergestell (Dreibein Paella 3K500 oder 2K300/3K500-T)
Nur für Deutschland zugelassen
- Maße B 505 x T 775 x H 120 mm
- Gewicht 4,1 kg
- GTIN 4015613711003



A153460

UVP* 229,- €

Zubehör

Dreibein Paella 2K300

- Material: Stahl, Lackiert
- Maße: B 25 x T 25 x H 750 mm
- Gewicht: 1,4 kg
- GTIN: 4015613727790



A153145

UVP* 24,- €

Dreibein Paella 3K500

- Material: Stahl, Lackiert
- Maße: B 25 x T 25 x H 750 mm
- Gewicht: 1,9 kg
- GTIN: 4015613724508



A153144

UVP* 39,- €

Dreibein Paella 2K300/3K500-T

- Material: Stahl, Lackiert
- Maße: B 25 x T 25 x H 145 mm
- Gewicht: 0,31 kg
- GTIN: 4015613724515



A153143

UVP* 19,- €

Paella-Pfanne STP340



Robust, ganzflächig aus poliertem Stahl, strukturierte Garfläche mit hohem Rand, hitzebeständige Griffe – Die Bartscher-Paella-Pfannen sind auch bestens geeignet für die Zubereitung von Bratkartoffeln, Geschnetzeltem, Pfannengyros, oder Chili con carne.

- Material
- Ausführung Bratfläche
- Griff-Eigenschaften

Stahl, poliert
Stahl, poliert
Strukturiert
Hitzebeständig
Rot lackiert

	Durchmesser	Höhe Innen	Durchmesser Stellfläche	Maße	Gewicht	Art.-Nr.	UVP*	GTIN
STP340	340 mm	44 mm	280 mm	B 450 x T 340 x H 45 mm	0,76 kg	A153234	12,- €	4015613696911
STP380	380 mm	44 mm	330 mm	B 485 x T 385 x H 45 mm	1,1 kg	A153238	14,- €	4015613696928
STP420	420 mm	47 mm	370 mm	B 530 x T 430 x H 48 mm	1,4 kg	A153242	16,50 €	4015613696935
STP460	460 mm	49 mm	405 mm	B 655 x T 465 x H 50 mm	1,9 kg	A153246	19,50 €	4015613696942
STP550	550 mm	56 mm	480 mm	B 730 x T 550 x H 58 mm	3,3 kg	A153255	33,- €	4015613696959
STP600	600 mm	52 mm	535 mm	B 780 x T 600 x H 55 mm	4,2 kg	A153260	39,- €	4015613696966
STP650	650 mm	56 mm	585 mm	B 835 x T 660 x H 58 mm	5 kg	A153265	47,50 €	4015613696973
STP700	700 mm	62 mm	640 mm	B 890 x T 710 x H 65 mm	6,7 kg	A153270	67,50 €	4015613696980
STP800	800 mm	70 mm	720 mm	B 1.005 x T 810 x H 73 mm	11,4 kg	A153280	92,- €	4015613696997



Gaskocher 1K221-T

A150623

UVP* 55,- €

GTIN 4015613758633



- Material
- Leistung Kochstelle(n) max.
- Gasbrenner
- Zünd-Art
- Durchmesser Kochgeschirr
- Wichtiger Hinweis
- Gas-Art
- Anschlusswert
- Maße
- Gewicht

Stahl
2,2 kW
Einkreisbrenner
Piezo-Zündung
150 - 270 mm
Ausschließlich im Außenbereich einsetzbar
Butan
2,2 kW
B 340 x T 285 x H 120 mm
1,8 kg



Gaskartuschen BG227

- Gas-Art: Butan
- Inhalt: 227 g
- Maße: B 67 x T 67 x H 185 mm
- Gewicht: 0,23 kg
- Bestellmengeneinheit: 1 Karton (7 Sets á 4er Pack)
- GTIN: 4015613719054



A150625

UVP* 79,- €

Gaskocher 1K650



- Zünd-Art
- Pilotflamme
- Regeldruck
- Gas-Art

Manuelle Zündung
Ja
50 mbar
Propan
Erdgasdüsen sind beigelegt



	Anzahl Kochstellen	Leistung Kochstelle(n) max.	Anschlusswert	Maße	Gewicht	Art.-Nr.	UVP*	GTIN
1K650	1	6,5 kW	6,5 kW	B 350 mm T 350 mm H 170 mm	10,8 kg	1059503	949,- €	4015613467795
2K1100-H	2	11 kW (4,5 kW, 6,5 kW)	11 kW	B 350 mm T 660 mm H 170 mm	20,2 kg	1057503	1.469,- €	4015613467818
2K1100-N	2	11 kW (4,5 kW, 6,5 kW)	11 kW	B 660 mm T 350 mm H 170 mm	20,2 kg	1058503	1.469,- €	4015613467801



Zubehör

Wokaufsatz für Tischkocher Gas

- Material: Edelstahl
- Durchmesser Wokeinsatz: 265 mm
- Maße: B 265 x T 265 x H 62 mm
- Gewicht: 0,85 kg
- GTIN: 4015613467825



105999

UVP* 82,- €

Elektro-Kocher



Elektro-Kocher 1K1500

150320

UVP* 45,- €

GTIN 4015613653631



- Leistung Kochstelle(n) max.
- Durchmesser Kochstelle(n)

1,5 kW
185 mm



- Anschlusswert

1,5 kW | 230 V | 50 Hz



- Maße
- Gewicht

B 305 x T 245 x H 85 mm

2,1 kg



Elektro-Kocher 2K2500

150310

UVP* 62,- €

GTIN 4015613504117



Der intuitiv bedienbare Elektro-Kocher verfügt über zwei nebeneinander liegenden Kochstellen. Mit den beiden Drehreglern kann hier die jeweilige Temperatur stufenlos eingestellt werden.



- Leistung Kochstelle links max.

1,5 kW



- Leistung Kochstelle rechts max.

1 kW

- Durchmesser Kochstelle links

190 mm

- Durchmesser Kochstelle rechts

155 mm

- Anschlusswert

2,5 kW | 230 V | 50-60 Hz

- Maße

B 535 x T 225 x H 90 mm

- Gewicht

4 kg



Elektro-Kocher 1K2000

105321

UVP* 998,- €

GTIN 4015613125954



- Leistung Kochstelle(n) max.
- Durchmesser Kochstelle(n)

2 kW
220 mm



- Anzahl Leistungsstufen

6

- Anschlusswert

2 kW | 230 V | 50/60 Hz



- Maße

B 375 x T 365 x H 185 mm

- Gewicht

7,4 kg



Elektro-Kocher 1K2300 GL



- Material Kochfläche
- Anzahl Kochstellen
- Anzahl Leistungsstufen

SCHOTT CERAN®

1

10

Leistung
Kochstelle(n)
max.

Durchmesser
Kochstelle(n)

Anschlusswert

Maße

Gewicht

Art.-Nr.

UVP*

GTIN

1K2300 GL	2,3 kW	210 mm	2,3 kW 230 V 50/60 Hz	B 340 mm T 420 mm H 100 mm	6,1 kg	104904	749,- €	4015613390352
1K3000 GL	3 kW	230 mm	3 kW 230 V 50/60 Hz	B 400 mm T 455 mm H 120 mm	8 kg	104906	989,- €	4015613432540



Elektro-Kocher 2K6000 GLN



- Material Kochfläche
- Anzahl Kochstellen
- Leistung Kochstelle(n) max.
- Durchmesser Kochstelle(n)
- Anzahl Leistungsstufen
- Anschlusswert
- Geräte-Anschluss

SCHOTT CERAN®

2

3 kW

230 mm

10

6 kW | 400 V | 50/60 Hz

3 NAC



Anordnung
der Kochstellen

Maße

Gewicht

Art.-Nr.

UVP*

GTIN

2K6000 GLN	Nebeneinander	B 700 mm T 455 mm H 120 mm	14,7 kg	104907	2.249,- €	4015613432557
2K6000 GLH	Hintereinander	B 400 mm T 655 mm H 120 mm	13,8 kg	104913	2.219,- €	4015613431161



Induktionskocher



Induktionskocher IK 20

105820

UVP* 84,- €

GTIN 4015613504834



Ob als ergänzende Kochstelle in Stoßzeiten oder für die Outdoor-Gastro – der mobile und handliche Induktionskocher ist äußerst flexibel einsetzbar. Neben der Leistung von 2000 Watt lassen sich ebenfalls die Temperatur und die Zeit nach Bedarf einstellen.

2,0 kW

- Material Kochfläche: Glas
- Leistung Kochstelle(n) max.: 2000 W
- Durchmesser Kochstelle(n): 210 mm
- Anzahl Leistungsstufen: 10
- Temperaturbereich: 60 °C bis 240 °C
- Zeiteinstellung: 0 bis 180 Minuten
- Anschlusswert: 2 kW | 230 V | 50/60 Hz
- Maße: B 285 x T 340 x H 60 mm
- Gewicht: 2,5 kg



Induktionskocher IK 20TC

105848

UVP* 155,- €

GTIN 4015613633381



Einfachste Bedienung für ein effizientes Arbeiten – Einstellung von Zeit, Leistung und Temperatur über die Slide-Funktion.

2,0 kW



- Material Kochfläche: Glas
- Leistung Kochstelle(n) max.: 2000 W
- Durchmesser Kochstelle(n): 228 mm
- Anzahl Leistungsstufen: 8
- Temperaturbereich: 60 °C bis 240 °C
- Zeiteinstellung: 5 bis 180 Minuten
- Anschlusswert: 2 kW | 230 V | 50 Hz
- Maße: B 330 x T 400 x H 63 mm
- Gewicht: 3,4 kg



► Slide-Funktion



Induktionskocher IK 27TC

105927

UVP* 215,- €

GTIN 4015613666006



Ob köstliche Mahlzeiten in Rekordzeit bereiten oder feinste kulinarische Kreationen perfektionieren – der Induktionskocher IK 27TC ist der ideale Partner mit seinen 2700 Watt Leistung. Die intuitive Touch-Bedienung reguliert ganz bequem Leistung, Temperatur und Zeit.

2,7 kW



- Material Kochfläche: Glas
- Leistung Kochstelle(n) max.: 2700 W
- Durchmesser Kochstelle(n): 260 mm
- Anzahl Leistungsstufen: 10
- Temperaturbereich: 60 °C bis 240 °C
- Zeiteinstellung: 1 bis 180 Minuten
- Anschlusswert: 2,7 kW | 230 V | 50/60 Hz
- Maße: B 340 x T 425 x H 75 mm
- Gewicht: 4,8 kg



Einbau-Induktionskocher 201TC



Der Einbau-Induktionskocher mit Touch-Display eignet sich perfekt für den Frontcooking-Bereich und Buffets.



- Material Kochfläche
- Durchmesser Kochstelle(n)
- Anzahl Leistungsstufen
- Einbaufähig

Glas
230 mm
10
Ja



105860

	Leistung Kochstelle(n) max.	Anschlusswert	Maße	Gewicht	Art.-Nr.	UVP*	GTIN
201TC	2000 W	2 kW 230 V 50-60 Hz	B 320 mm T 340 mm H 75 mm	3,58 kg	105827	169,- €	4015613819815
351TC	3500 W	3,5 kW 230 V 50-60 Hz	B 320 mm T 340 mm H 98 mm	4,55 kg	105860	198,- €	4015613818368



Einbau-Induktionskocher IK 30S-EB

105936S

UVP* 249,- €

GTIN 4015613607061



Einbaufähiges, platzsparendes Induktionskochfeld mit hintereinander liegenden Kochstellen und einer durchgehenden Schott-Ceran-Oberfläche.



- Material Kochfläche
- Leistung Kochstelle vorne max.
- Leistung Kochstelle hinten max.
- Durchmesser Kochstelle vorne
- Durchmesser Kochstelle hinten
- Anzahl Leistungsstufen
- Zeiteinstellung
- Anschlusswert
- Maße
- Gewicht

SCHOTT CERAN®
1300 W
1800 W
180 mm
180 mm
8
0 bis 99 Minuten
3 kW | 230 V | 50 Hz
B 290 x T 510 x H 83 mm
4,5 kg



► Einbaufähig



► Auch als Auf Tischgerät nutzbar

Induktionskocher IK 30T-1



Kompakt und leistungsstark – Der Induktionskocher überzeugt mit einer 3000 W-Kochstelle, einem Touch-Bedienfeld und insbesondere durch den verbauten Fettfilter.



- Leistung Kochstelle(n) max. 3000 W
- Durchmesser Kochstelle(n) 230 mm
- Anzahl Leistungsstufen 10
- Temperaturbereich 60 °C bis 240 °C
- Zeiteinstellung 1 bis 180 Minuten
- Anschlusswert 3 kW | 230 V | 50-60 Hz
- Maße B 330 x T 420 x H 105 mm
- Gewicht 5,4 kg

	Material Kochfläche	Art.-Nr.	UVP*	GTIN
IK 30T-1	Glas	105991	265,- €	4015613698946
IK 30TCS-1	SCHOTT CERAN®	105991S	309,- €	4015613714882



Induktionskocher IK 35TC-SW

105926

UVP* 475,- €

GTIN 4015613728650



Induktionskocher mit praktischem Timer und Touch-Bedienung. Die Kochstelle mit 3500 Watt lässt sich wahlweise über den Temperaturbereich oder über die Leistung regulieren.



- Material Stahl, beschichtet
- Material Kochfläche Glas
- Leistung Kochstelle(n) max. 3500 W
- Durchmesser Kochstelle(n) 235 mm
- Anzahl Leistungsstufen 10
- Temperaturbereich 60 °C bis 240 °C
- Zeiteinstellung 1 bis 180 Minuten
- Anschlusswert 3,5 kW | 230 V | 50/60 Hz
- Maße B 380 x T 505 x H 155 mm
- Gewicht 8,1 kg

Induktionskocher IK 35TC



Die Kochstelle des Induktionskochers kann mit bis zu leistungsstarken 3500 Watt betrieben werden. Über die intuitive Touch-Bedienung lassen sich Leistung, Temperatur und auch die Zeit ganz bequem und einfach einstellen.



- Leistung Kochstelle(n) max. 3500 W
- Durchmesser Kochstelle(n) 228 mm
- Anzahl Leistungsstufen 10
- Temperaturbereich 60 °C bis 240 °C
- Zeiteinstellung 0 bis 180 Minuten
- Anschlusswert 3,5 kW | 230 V | 50/60 Hz
- Maße B 340 x T 445 x H 117 mm
- Gewicht 7,5 kg

	Material Kochfläche	Art.-Nr.	UVP*	GTIN
IK 35TC	Glas	105843	289,- €	4015613633329
IK 35TCS	SCHOTT CERAN®	105843S	319,- €	4015613638300





Induktionskocher IK 35TCKTF

105859

UVP* 319,- €

GTIN 4015613746791



Mit hohem Standard mobil und platzsparend kochen – Dank des Kerntemperaturfühlers lassen sich mit dem 3500 Watt starken Induktionskocher Speisen wie Steaks präzise zubereiten. Verbunden mit der genauen Einstellung von Leistung, Temperatur und Zeit gelingt jedes Gericht.



- Material Kochfläche Glas
- Leistung Kochstelle(n) max. 3500 W
- Durchmesser Kochstelle(n) 240 mm
- Anzahl Leistungsstufen 17
- Temperaturbereich 60 °C bis 240 °C
- Zeiteinstellung 1 bis 180 Minuten
- Kerntemperaturfühler Ja
- Eigenschaften
 - Kabellänge 50 cm
 - Fettfilter
 - Kerntemperaturfühler-Halterung
- Anschlusswert 3,5 kW | 230 V | 50-60 Hz
- Maße B 340 x T 430 x H 120 mm
- Gewicht 7,3 kg



- ▶ Induktionskocher mit Kerntemperaturfühler
- ▶ Präzise Speisenzubereitung



Induktionskocher IK 35TC XL

105821

UVP* 405,- €

GTIN 4015613680255



IK 35TC XL – Leistungsstarker Induktionskocher mit extra großer Kochstelle für einen Topfdurchmesser bis zu 30 cm



- Material Kochfläche Glas
- Leistung Kochstelle(n) max. 3500 W
- Durchmesser Kochstelle(n) 300 mm
- Anzahl Leistungsstufen 10
- Temperaturbereich 60 °C bis 240 °C
- Zeiteinstellung 1 bis 180 Minuten
- Anschlusswert 3,58 kW | 230 V | 50/60 Hz
- Maße B 440 x T 540 x H 125 mm
- Gewicht 9,1 kg



Induktionskocher IK 35SK 3,5kW

105837

UVP* 312,- €

GTIN 4015613520643



Der Induktionskocher IK 35SK mit 3,5 kW Leistung präsentiert sich als leistungsstarkes und zuverlässiges Auf Tischgerät in der Küche. Dank der einfachen Knebelbedienung ist ein intuitives Arbeiten schnell und problemlos in verschiedenen Einsatzbereichen möglich.



- Material Kochfläche SCHOTT CERAN®
- Leistung Kochstelle(n) max. 3500 W
- Durchmesser Kochstelle(n) 228 mm
- Anzahl Temperaturstufen 10
- Temperaturbereich 60 °C bis 240 °C
- Anschlusswert 3,5 kW | 230 V | 50 Hz
- Maße B 340 x T 445 x H 115 mm
- Gewicht 7,2 kg



Einbau-Induktionskocher IK 35-EB

105829

UVP* 329,- €

GTIN 4015613682853



Ob Buffet, Catering oder Foodtrucks – Egal für welchen Einsatzbereich. Dieser optisch ansprechende, leistungsstarke Induktionskocher ist mit dem separaten Bedienfeld ideal für den individuellen, bedarfsgerechten Einbau.

- Material Kochfläche Glas
- Leistung Kochstelle(n) max. 3500 W
- Durchmesser Kochstelle(n) 240 mm
- Anzahl Leistungsstufen 10
- Temperaturbereich 60 °C bis 240 °C
- Einbaufähig Ja
- Eigenschaften Separates Bedienfeld, Kabellänge: 0,8 m
- Anschlusswert 3,5 kW | 230 V | 50/60 Hz
- Maße B 370 x T 390 x H 118 mm
- Gewicht 6,5 kg



Induktionskocher IK 35dpS

105854

UVP* 265,- €

GTIN 4015613725024



Leistungsstarker Induktionskocher mit 3500 Watt und hochwertiger SCHOTT CERAN®-Kochfläche. Mit seiner leichten und kompakten Ausführung ist das handliche Gerät überall einsetzbar.

- Material Kochfläche SCHOTT CERAN®
- Leistung Kochstelle links max. 2000 W
- Leistung Kochstelle rechts max. 1500 W
- Durchmesser Kochstelle links 210 mm
- Durchmesser Kochstelle rechts 210 mm
- Anzahl Leistungsstufen 10
- Temperaturbereich 60 °C bis 240 °C
- Zeiteinstellung 0 bis 180 Minuten
- Intervalle Zeiteinstellung 5 Minute(n)
- Anschlusswert 3,5 kW | 230 V | 50 Hz
- Maße B 605 x T 360 x H 60 mm
- Gewicht 5,3 kg



Induktionskocher IK 3342

105858

UVP* 349,- €

GTIN 4015613725031



Induktionskocher mit 3 Kochstellen für den individuellen Gebrauch. Je nach Art der Speisenzubereitung können 3400 Watt entsprechend auf 3 oder auf 2 Kochstellen verteilt werden.

- Material Kochfläche Glas
- Leistung Kochstelle vorne links, max. 2000 W
- Leistung Kochstelle hinten links, max. 1000 W
- Leistung gesamt Kochstellen links max. 2000 W
- Leistung Kochstelle rechts max. 1400 W
- Anordnung der Kochstellen 2 links, 1 rechts
- Durchmesser Kochstelle vorne links 207 mm
- Durchmesser Kochstelle hinten links 106 mm
- Durchmesser Kochstelle rechts 207 mm
- Anzahl Leistungsstufen 10 rechts, 10 vorne links, 5 hinten links
- Temperaturbereich 60 °C bis 240 °C
- Zeiteinstellung 1 bis 180 Minuten
- Anschlusswert 3,4 kW | 230 V | 50/60 Hz
- Maße B 510 x T 485 x H 65 mm
- Gewicht 6,1 kg

- ▶ 3400 Watt
- ▶ 3 Kochstellen für den individuellen Gebrauch



Induktionskocher IK 50TC

105922

UVP* 569,- €

GTIN 4015613728636



STAINLESS STEEL

5 kW

Der Induktionskocher sorgt mit seinen 5 kW für ordentliche Leistung auf der mobilen Kochstelle. Die Regulierung der Leistung erfolgt einfach per Touch-Bedienung.

- Material Kochfläche Glas
- Leistung Kochstelle(n) max. 5000 W
- Durchmesser Kochstelle(n) 280 mm
- Anzahl Leistungsstufen 10
- Anschlusswert 5 kW | 400 V | 50 Hz
- Geräte-Anschluss 3 NAC
- Maße B 400 x T 535 x H 183 mm
- Gewicht 10 kg



Induktionskocher IK 70dpZ-EB

105893

UVP* 979,- €

GTIN 4015613745718



STAINLESS STEEL

7 kW



Mehr Flexibilität geht nicht: Der Induktionskocher mit abnehmbarem Bedienfeld ist sowohl als Auftischgerät als auch zum Einbau am Buffet geeignet. Die 7000 Watt können ganz nach Bedarf auf die beiden Kochstellen verteilt werden – für ein schnelles Garen oder scharfes Anbraten erreicht die linke Kochstelle bis zu 5000 Watt.

- Material Kochfläche Glas
- Leistung bei Leistungszuschaltung, Kochstelle links max. 5000 W
- Leistung bei Leistungszuschaltung, Kochstelle rechts max. 2000 W
- Leistung Kochstelle links max. 3500 W
- Leistung Kochstelle rechts max. 3500 W
- Durchmesser Kochstelle links 235 mm
- Durchmesser Kochstelle rechts 235 mm
- Anzahl Leistungsstufen 11 / 10
- Temperaturbereich 60 °C bis 240 °C
- Einbaufähig Ja
- Eigenschaften Separates Bedienfeld, Kabellänge: 0,85 m
- Anschlusswert 7 kW | 400 V | 50/60 Hz
- Geräte-Anschluss 3 NAC
- Maße B 715 x T 485 x H 140 mm
- Gewicht 14,8 kg



- ▶ Einsetzbar als Auftisch- oder Einbaugerät
- ▶ Ideal für den individuellen, bedarfsgerechten Einbau



Induktionskochfeld IKF 72-2Z

105862

UVP* 839,- €

GTIN 4015613746807



7,2 kW

Mehr Flexibilität geht einfach nicht – 7,2 kW können wahlweise auf 4 Kochstellen oder auf 2 Flächen-Induktionszonen verteilt werden. So kann die Induktionsfläche mit verschiedensten Topfgrößen oder auch -formen vollkommen ausgenutzt werden.

- Material Aluminium
Kunststoff
- Ausführung Kochzonen 4 Kochstellen oder 2 Flächen-Induktionszonen
- Material Kochfläche SCHOTT CERAN®
- Leistung Kochstelle(n) max. 1,8 kW / 3 kW
- Durchmesser Kochstelle 220 mm
- Leistung Flächen-Induktionszonen 3 kW / 4 kW
- Maße Flächen-Induktionszonen 220 x 400 mm
- Anzahl Leistungsstufen 9
- Zeiteinstellung 1 bis 99 Minuten
- Anschlusswert 7,2 kW | 400 V | 50/60 Hz
- Geräte-Anschluss 2 NAC
- Maße B 590 x T 520 x H 60 mm
- Gewicht 13,5 kg



- ▶ Mehr Flexibilität beim Kochen
- ▶ 4 Kochstellen oder 2 Flächen-Induktionszonen



Induktionskocher IK 35NG-1TCKS

105604

UVP* 349,- €

GTIN 4015613849874



3,5 kW



Der Induktionskocher mit 3500 Watt und SCHOTT CERAN®-Glas eignet sich optimal für den Frontcooking Bereich oder für die Küche. Dank optimierter Technologie wird auch das Niedrigtemperargaren ermöglicht. Mit der kombinierten Knebel- und Touchbedienung kann dieser sowohl in Leistungsstufen, als auch über Temperaturbereiche komfortabel gesteuert werden.

- Material Kochfläche SCHOTT CERAN®
- Leistung Kochstelle(n) max. 3500
- Durchmesser Kochstelle(n) 250
- Anzahl Leistungsstufen 10
- Temperaturbereich 60 °C bis 240 °C
- Intervalle Temperatureinstellung 20
- Steuerung Knebel
Touch
- Eigenschaften Min. Durchmesser Topf: 145 mm
Niedrigtemperargaren möglich
- Anschlusswert 3,5 kW | 230 V | 50-60 Hz
- Maße B 340 x T 450 x H 120 mm
- Gewicht 7,2 kg



▶ Mit integriertem Bedienfeld über Touch und Knebel



▶ Durchmesser Kochstelle: Ø 250 mm
▶ Niedrigtemperargaren möglich

Induktionskocher IK 25-1TCK



2,5 kW



Flexibel einsetzbar und kompakt präsentiert sich der Induktionskocher mit einer Kochstelle. Die Leistung oder Temperatur ist einfach über das kombinierte Touch- und Knebeldisplay zu regulieren.

- Material Kochfläche Glaskeramik
- Durchmesser Kochstelle(n) 195 mm
- Temperaturbereich 30 °C bis 250 °C
- Intervalle Temperatureinstellung 5 °C
- Eigenschaften Max. Gewicht Topf: 20 kg
Min. Durchmesser Topf: 160 mm
Max. Durchmesser Topf: 280 mm
- Maße B 310 x T 390 x H 130 mm



▶ Mit integriertem Bedienfeld über Touch und Knebel



▶ Durchmesser Kochstelle: Ø 195 mm



	Leistung Kochstelle(n) max.	Anzahl Leistungsstufen	Anschlusswert	Gewicht	Art.-Nr.	UVP*	GTIN
IK 25-1TCK	2500 W	30	2,5 kW 230 V 50-60 Hz	5,08 kg	105917	1.498,- €	4015613845494
IK 35-1TCK	3500 W	35	3,5 kW 230 V 50-60 Hz	5,11 kg	105919	1.598,- €	4015613845500



Induktionskocher 2P 35-1 TCK



Ob im Frontcooking-Bereich oder als fester Bestandteil der Küche – der Induktionskocher überzeugt als Auftischgerät mit eleganter Optik. Ausgestattet mit zwei großen Kochstellen für Topfdurchmesser bis 280 mm und Wechselmöglichkeit zwischen Leistungsstufen und Temperatur ist er ein zuverlässiger Begleiter.



- Material Kochfläche: Glas
- Anzahl Kochstellen: 2
- Durchmesser Kochstelle vorne: 280 mm
- Durchmesser Kochstelle hinten: 280 mm
- Anzahl Leistungsstufen: 10
- Temperaturbereich: 60 °C bis 240 °C
- Wichtiger Hinweis: Minimaler Topfdurchmesser 160 mm, max. Topfdurchmesser 280 mm
- Geräte-Anschluss: 3 NAC
- Maße: B 430 x T 865 x H 235 mm

	Leistung Kochstelle vorne max.	Leistung Kochstelle hinten max.	Anschlusswert	Gewicht	Art.-Nr.	UVP*	GTIN
2P 35-1 TCK	3500 W	3500 W	7 kW 400 V 50-60 Hz	20,17 kg	105760	795,- €	4015613803869
2P 50-1 TCK	5000 W	5000 W	10 kW 400 V 50-60 Hz	22,35 kg	105761	1.198,- €	4015613803852



Induktionskocher 4P 35-1 TCK



Ob im Frontcooking-Bereich oder als fester Bestandteil der Küche - der Induktionskocher überzeugt als Auftischgerät mit eleganter Optik. Ausgestattet mit vier großen Kochstellen für Topfdurchmesser bis 280 mm und Wechselmöglichkeit zwischen Leistungsstufen und Temperatur ist er ein zuverlässiger Begleiter.



- Material Kochfläche: Glas
- Anzahl Kochstellen: 4
- Durchmesser Kochstellen vorne: 280 mm
- Durchmesser Kochstellen hinten: 280 mm
- Anzahl Leistungsstufen: 10
- Temperaturbereich: 60 °C bis 240 °C
- Wichtiger Hinweis: Minimaler Topfdurchmesser 160 mm, max. Topfdurchmesser 280 mm
2 getrennte Steckdosen erforderlich
- Geräte-Anschluss: 2 x 3 NAC
- Maße: B 792 x T 900 x H 234 mm

	Leistung Kochstellen vorne max.	Leistung Kochstellen hinten max.	Anschlusswert	Gewicht	Art.-Nr.	UVP*	GTIN
4P 35-1 TCK	3500 W	3500 W	14 kW 400 V 50-60 Hz	33,9 kg	105762	1.219,- €	4015613803845
4P 50-1 TCK	5000 W	5000 W	20 kW 400 V 50-60 Hz	38,4 kg	105763	2.098,- €	4015613803838



- ▶ Auftischgeräte zum flexiblen Einsatz
- ▶ Bis zu einem Topfdurchmesser von 280 mm



- ▶ Hitzeregulierung einstellbar über Leistungsstufen oder Temperatur



- ▶ Bedienung per Knebel und Touch

Zubehör

Untergestell 2P 3550-1 TCK

- Material: Edelstahl
- Grundboden: Ja
- Anlieferungszustand: Bausatz (einfache Montage)
- Maße: B 360 x T 800 x H 663 mm
- Gewicht: 5,93 kg
- GTIN: 4015613841779



105769

UVP* 98,- €

Untergestell 4P 3550-1 TCK

- Material: Edelstahl
- Grundboden: Ja
- Anlieferungszustand: Bausatz (einfache Montage)
- Maße: B 720 x T 800 x H 663 mm
- Gewicht: 7,58 kg
- GTIN: 4015613841786



105770

UVP* 139,- €



Induktionstischherd ITH 35ZS-210

105985

UVP* 2.449,- €

GTIN 4015613676630



Schneller und effizienter – Leistungs-Zuschaltung der vorderen Kochstelle auf bis zu 3,5 kW.



• Material Kochfläche SCHOTT CERAN®



• Durchmesser Kochstelle vorne 220 mm



• Durchmesser Kochstelle hinten 220 mm

• Leistung Kochstelle vorne max. 1800 W

• Leistung Kochstelle hinten max. 1800 W

• Leistung bei Leistungszuschaltung, Kochstelle vorne max. 3500 W

• Leistung bei Leistungszuschaltung, Kochstelle hinten max. 1800 W

• Anzahl Leistungsstufen 9

• Anschlusswert 3,5 kW | 230 V | 50 Hz

• Maße B 340 x T 590 x H 110 mm

• Gewicht 11,1 kg

Induktionstischherd ITH 35-265



Der leistungsstarke Induktionstischherd überzeugt insbesondere durch die unkomplizierte und intuitive Leistungsregulierung.



• Material Kochfläche Glas



• Anzahl Kochstellen 1



• Anzahl Leistungsstufen 20

• Maße B 400 x T 455 x H 160 mm



► Anzahl Leistungsstufen: 20

	Leistung Kochstelle(n) max.	Durchmesser Kochstelle(n)	Anschlusswert	Gewicht	Art.-Nr.	UVP*	GTIN
 ITH 35-265	3500 W	265 mm	3,5 kW 230 V 50/60 Hz	8,9 kg	105994	2.298,- €	4015613712680
ITH 50-230	5000 W	230 mm	5 kW 400 V 50/60 Hz	12,3 kg	105995	3.898,- €	4015613712697





Induktionstischherd ITH 80-320

105978

UVP* 2.098,- €

GTIN 4015613729695



STAINLESS STEEL

8 kW

Große Leistung – Große Kochstelle. Mit einer Topfgröße von bis zu 320 mm und leistungsstarken 8 kW lassen sich auch große Mengen an dem mobilen Tischherd zubereiten.

- Material Kochfläche Glas
- Leistung Kochstelle(n) max. 8000 W
- Durchmesser Kochstelle(n) 320 mm
- Anzahl Leistungsstufen 6
- Anschlusswert 8 kW | 400 V | 50 Hz
- Geräte-Anschluss 3 NAC
- Maße B 500 x T 550 x H 245 mm
- Gewicht 20,4 kg



► Leistung: 8 kW



► Große Kochstelle Durchmesser 320 mm



► Einfache Knebelbedienung



Induktionskocher-Wok-Kombi IKIW 70

105800

UVP* 649,- €

GTIN 4015613788104



STAINLESS STEEL

7 kW

Ein leckeres Wokgericht zubereiten und die Garnelen passend dazu anbraten? Kein Problem mit der Kombination aus Induktionskocher und Induktionswok als mobiles Aufschlaggerät. Die beiden Kochstellen können unabhängig voneinander geschaltet werden – sei es die Leistung von jeweils 3500 Watt oder der Timer.

- Material Kochfläche Glas
- Material Kochmulde Glas
- Leistung Induktionskocher max. 3,5 kW
- Leistung Induktionswok max. 3,5 kW
- Durchmesser Kochstelle 240 mm
- Durchmesser Kochmulde 270 mm
- Anzahl Leistungsstufen 17
- Temperaturbereich 35 °C bis 240 °C
- Zeiteinstellung 1 bis 180 Minuten
- Wichtiger Hinweis 2 getrennte Steckdosen erforderlich
- Anschlusswert 7 kW | 230 V | 50 Hz
- Geräte-Anschluss 2 x 1 NAC
- Maße B 680 x T 435 x H 145 mm
- Gewicht 11,87 kg



► Kombination aus Induktionskocher Induktionswok



► Leistung je Kochstelle 3,5 kW
► Separat schaltbar



► Durchmesser Kochstelle: 240 mm
► Durchmesser Kochmulde: 270 mm



Induktionswoks



Induktionswok IW 35

105986

UVP* 369,- €

GTIN 4015613680217



- Material Kochmulde
- Leistung Kochstelle(n) max.
- Durchmesser Kochmulde
- Anzahl Leistungsstufen
- Temperaturbereich
- Zeiteinstellung
- Anschlusswert
- Maße
- Gewicht

Glas
3,5 kW
260 mm
10
60 °C bis 240 °C
1 bis 180 Minuten
3,5 kW | 230 V | 50/60 Hz
B 340 x T 440 x H 125 mm
7,5 kg



► Touch-Control-Bedienfeld mit Digital-Anzeige



► Durchmesser Kochmulde: 260 mm
► Regulierung von: Leistung, Temperatur, Zeit



Einbau-Induktionswok IW35-EB

105997

UVP* 365,- €

GTIN 4015613715766




Der Einbau-Induktionswok lässt sich in Tisch- und Arbeitsplatten integrieren und bietet damit eine optimale Arbeitshöhe. Das separate Bedienfeld ermöglicht eine stufenlose Regelung von 60 bis 240 °C. Alternativ stehen 10 Leistungsstufen zur Wahl.

- Material Kochmulde
- Leistung Kochstelle(n) max.
- Durchmesser Kochmulde
- Anzahl Leistungsstufen
- Temperaturbereich
- Eigenschaften
- Anschlusswert
- Maße
- Gewicht

Glas
3,5 kW
260 mm
10
60 °C bis 240 °C
2 Lüfter
3,5 kW | 230 V | 50/60 Hz
B 370 x T 390 x H 135 mm
6,8 kg



► Einbaufähig
► Optimale Arbeitshöhe



► Durchmesser Kochmulde: 260 mm



► Separates Bedienfeld
► Regulierung von Leistung und Temperatur





Induktionswok IW 50

105929

UVP* 629,- €

GTIN 4015613729688



Mobil und leistungsstark – Die Bedienung des Induktionswoks mit 5 kW erfolgt einfach mittels Leistungsregulierung über das Touchbedienfeld.



- Material Kochmulde Glas
- Leistung Kochstelle(n) max. 5 kW
- Durchmesser Kochmulde 280 mm
- Anzahl Leistungsstufen 10
- Anschlusswert 5 kW | 400 V | 50 Hz
- Geräte-Anschluss 3 NAC
- Maße B 400 x T 525 x H 195 mm
- Gewicht 10,7 kg



► Durchmesser Kochmulde: 280 mm



► Leistung Kochstelle: 5 kW



► Touch-Control-Bedienfeld mit Digitalanzeige



Induktionswok IW 35 PRO-2

105732

UVP* 1.149,- €

GTIN 4015613706498



Der transportable Induktionswok mit 3500 Watt und 10 Leistungsstufen bietet volle Flexibilität. Optisch besticht er durch die hochwertige SCHOTT CERAN® Kochmulde und das Touch-Control-Bedienfeld mit Digitalanzeige.



- Material Kochmulde SCHOTT CERAN®
- Leistung Kochstelle(n) max. 3,5 kW
- Durchmesser Kochmulde 260 mm
- Anzahl Leistungsstufen 10
- Temperaturbereich 60 °C bis 240 °C
- Zeiteinstellung 1 bis 180 Minuten
- Eigenschaften 2 Lüfter mit Fettfiltern
- Anschlusswert 3,5 kW | 230 V | 50/60 Hz
- Maße B 355 x T 440 x H 165 mm
- Gewicht 8,2 kg



► Durchmesser Kochmulde: 260 mm
► Material: SCHOTT CERAN®



► Leistung Kochstelle: 3500 W



► Touch-Control-Bedienfeld mit Digitalanzeige



Induktionswok 3kW, TG

105840

UVP* 2.398,- €

GTIN 4015613468235



- Material Kochmulde SCHOTT CERAN®
- Leistung Kochstelle(n) max. 3 kW
- Durchmesser Kochmulde 300 mm
- Anzahl Leistungsstufen Stufenlos
- Anschlusswert 3 kW | 230 V | 50/60 Hz
- Maße B 330 x T 380 x H 180 mm
- Gewicht 8,5 kg

Induktionswok 30/293



Der hochwertige und transportable Induktionswok besteht durch folgende Merkmale: Leistungsstarke Induktionsspule, Kochmulde in EuroKera-Glaskeramik, 2 Lüfter und eine einfache Bedienung.



- Material Kochmulde
- Durchmesser Kochmulde
- Anzahl Leistungsstufen
- Eigenschaften
- Maße

EuroKera-Glaskeramik
293 mm
20
2 Lüfter
B 400 x T 455 x H 180 mm



► Durchmesser Kochmulde: 293 mm
► Material: EuroKera-Glaskeramik



► Leistung Kochstelle: 3000 W | 3500 W | 5000 W | 7000 W



► Topferkennung
► 2 Lüfter



	Leistung Kochstelle(n) max.	Anschlusswert	Gewicht	Art.-Nr.	UVP*	GTIN
30/293 	3 kW	3 kW 230 V 50/60 Hz	9 kg	105871	2.298,- €	4015613712635
35/293 	3,5 kW	3,5 kW 230 V 50/60 Hz	9 kg	105872	2.498,- €	4015613712642
50/293	5 kW	5 kW 400 V 50/60 Hz	12,6 kg	105873	4.198,- €	4015613712659
70/293	7 kW	7 kW 400 V 50/60 Hz	12,6 kg	105874	4.398,- €	4015613712666



Zubehör

Wokpfanne Stahl, 360mm

- Material: Stahl
- Inhalt: 5 Liter
- Durchmesser: 360 mm
- Maße: B 560 x T 360 x H 95 mm
- Gewicht: 1,5 kg
- GTIN: 4015613371313



A105960

UVP* 149,- €

Wokpfanne W360R

- Material: Edelstahl
- Inhalt: 6 Liter
- Durchmesser: 360 mm
- Höhe Pfanne ohne Deckel: 110 mm
- Maße: B 640 x T 360 x H 220 mm
- Gewicht: 2,9 kg
- GTIN: 4015613525075



105981

UVP* 135,- €





Induktionswok IW 80

105890

UVP* 2.149,- €

GTIN 4015613729701



Der Induktionswok kommt als Aufsichtgerät der Superlative daher – Die Kochmulde von 37 cm kann mit einer Leistung von bis zu 8 kW in 6 Leistungsstufen betrieben werden. Die intuitive Knebel-Bedienung ermöglicht ein entspanntes Kocherlebnis.

- Material Kochmulde: Glas
- Leistung Kochstelle(n) max.: 8 kW
- Durchmesser Kochmulde: 370 mm
- Anzahl Leistungsstufen: 6
- Anschlusswert: 8 kW | 400 V | 50 Hz
- Geräte-Anschluss: 3 NAC
- Maße: B 510 x T 600 x H 330 mm
- Gewicht: 22,2 kg



▶ Leistungsstärke in voller Größe



▶ Material Kochfläche: Glas
▶ Durchmesser Kochmulde: 370 mm



▶ Leistung Kochstelle: 8 kW



▶ Intuitive Knebel-Bedienung

Wokpfanne W510F

- Material: Edelstahl
- Inhalt: 22 Liter
- Durchmesser: 510 mm
- Höhe Pfanne ohne Deckel: 195 mm
- Maße: B 618 x T 514 x H 205 mm
- Gewicht: 3,2 kg
- GTIN: 4015613755274

105731

UVP* 65,- €



Multipfannen



Multipfanne 37 cm



Die elektrische Multipfanne bietet vielfältige Einsatzmöglichkeiten bei hoher Flexibilität und einfacher Bedienung.



• Material

Aluminium

Kunststoff

• Ausführung innen

Antihafbeschichtung



A150118G



A150155

	Innen-Durchmesser	Inhalt	Anschlusswert	Maße	Gewicht	Art.-Nr.	UVP*	GTIN
Multipfanne 37 cm	360 mm	7 Liter	1,5 kW 230 V 50 Hz	B 500 mm T 470 mm H 190 mm	3,5 kg	150121	59,- €	4015613655574
Multipfanne 41cm	380 mm	4 Liter	1,5 kW 230 V 50 Hz	B 510 mm T 495 mm H 165 mm	3,3 kg	A150114G	48,- €	4015613418629
Multipfanne "Grande" 41cm	380 mm	8 Liter	1,5 kW 230 V 50 Hz	B 510 mm T 495 mm H 200 mm	3,7 kg	A150118G	55,- €	4015613419688
Multipfanne 55cm	515 mm	10 Liter	1,6 kW 230 V 50 Hz	B 615 mm T 555 mm H 180 mm	4,8 kg	A150155	107,50 €	4015613363752



Multipfanne 40x30

150340

UVP* 55,- €

GTIN 4015613505169



• Material

Aluminium

Kunststoff



• Ausführung innen

Antihafbeschichtung

• Inhalt

7,5 Liter

• Maße innen

B 370 x T 285 x H 80 mm

• Anschlusswert

1,5 kW | 230 V | 50 Hz

• Maße

B 490 x T 310 x H 195 mm

• Gewicht

3,2 kg

Hot-Dog-Geräte



Hot-Dog-Gerät, eckig



Heiße, saftige Hot-Dog-Würstchen jederzeit. Mittels Wasserbad-Prinzip hält das Hot-Dog-Gerät Würstchen auch über einen langen Zeitraum frisch und genießbar. Der Glaszylinder verleitet mit freier Sicht auf die Würstchen zum spontanen Hot-Dog-Genuss.

- Durchmesser Glaszylinder 200 mm
- Höhe Glaszylinder 240 mm
- Temperaturbereich 30 °C bis 100 °C
- Eigenschaften Wassertank: Edelstahl, Inhalt: 1,25 Liter
- Anschlusswert 0,8 kW | 230 V | 50 Hz



	Maße	Gewicht	Art.-Nr.	UVP*	GTIN
Hot-Dog-Gerät, eckig	B 280 x T 280 x H 355 mm	5,2 kg	A120406	282,- €	4015613432595
Hot-Dog-Gerät, rund	B 295 x T 295 x H 415 mm	4,8 kg	A120407	262,- €	4015613432601



Hot-Dog-Gerät, 4 Toaststangen

A120408

UVP* 382,- €

GTIN 4015613443065



Dieses Hot-Dog-Gerät bildet den perfekten Grundstein für leckere Hot-Dogs, denn es vereint einen Würstchenwärmer und Toaststangen für Hot-Dog-Brötchen. So werden Hot-Dog-Würstchen und Hot-Dog-Brötchen gleichzeitig warmgehalten und können direkt bei Bestellung zu einem schmackhaften Hot-Dog verarbeitet werden.

- Durchmesser Glaszylinder 200 mm
- Höhe Glaszylinder 240 mm
- Temperaturbereich 40 °C bis 100 °C
- Mit Toaststangen Ja
- Eigenschaften Wassertank: Edelstahl, Inhalt: 1,25 Liter
- Anschlusswert 0,96 kW | 230 V | 50 Hz
- Maße B 500 x T 285 x H 390 mm
- Gewicht 7,6 kg

Zubehör

Hot-Dog-Glaszylinderschutz 200

- Material: Silikon
- Ausgelegt für: Hot-Dog-Glaszylinder Ø 200 mm
- Maße: B 200 x T 200 x H 3 mm
- Gewicht: 0,03 kg
- GTIN: 4015613794105



A120430

UVP* 7,50 €



Hot-Dog-Gerät B2000

A120427

UVP* 298,- €

GTIN 4015613756790



Das saftige Hot-Dog-Würstchen ist als warmer Snack nicht mehr wegzudenken. Mit dem beleuchteten Hot-Dog-Gerät wird dies zum Blickfang für Kunden und begeistert durch einfachste Handhabung dank Klappdeckel und beiliegender Hot-Dog-Zange.



- Durchmesser Glaszylinder 200 mm
- Höhe Glaszylinder 240 mm



- Temperaturbereich 30 °C bis 95 °C
- Beleuchtung LED

- Eigenschaften

Wassertank: Edelstahl, Inhalt: 0,7 Liter
Ausgestattet mit einer Hot-Dog-Zange

- Anschlusswert

0,7 kW | 230 V | 50/60 Hz

- Maße

B 235 x T 270 x H 480 mm

- Gewicht

5,9 kg



▶ Beleuchtung: Mit LED Leiste
▶ Separat zuschaltbar



▶ Einfaches Handling: Deckel klappbar



▶ Mit Hot-Dog-Zange



Hot-Dog-Gerät

A120401

UVP* 398,- €

GTIN 4015613370521



- Durchmesser Glaszylinder 195 mm
- Höhe Glaszylinder 245 mm



- Temperaturbereich 30 °C bis 90 °C
- Eigenschaften



- Anschlusswert

Wassertank: Edelstahl, Inhalt: 1,25 Liter

- Maße

1 kW | 230 V | 50 Hz

- Gewicht

B 260 x T 315 x H 360 mm

6,86 kg



Hot-Dog-Spießtoaster T4

A120409

UVP* 169,- €

GTIN 4015613610603



Maximale Effizienz für die Hot-Dog-Zubereitung mit dem Hot-Dog-Spießtoaster T4. Die Hot-Dog-Brötchen werden auf den Toaststangen erwärmt und sind so bei der nächsten Hot-Dog-Bestellung direkt servierfertig. Perfekt für eine schnelle Speisenausgabe - insbesondere in Stoßzeiten.



- Anzahl Toaststangen 4
- Temperaturbereich bis 80 °C



- Anschlusswert

0,19 kW | 230 V | 50 Hz

- Maße

B 240 x T 280 x H 310 mm

- Gewicht

2,8 kg

Würstchenwärmer 1KA10



- Maße Becken
- Temperaturbereich
- Inklusive

B 240 x T 300 x H 150 mm
30 °C bis 90 °C
Deckel, klappbar, abnehmbar



	Anzahl Becken	Ablasshahn	Anschlusswert	Maße	Gewicht	Art.-Nr.	UVP*	GTIN
1KA10	1	Nein	1 kW 230 V 50/60 Hz	B 270 mm T 350 mm H 240 mm	5,6 kg	A120465	239,- €	4015613659497
2KA20	2	Ja	2 kW 230 V 50/60 Hz	B 535 mm T 370 mm H 240 mm	11,2 kg	A120466	498,- €	4015613659503



Würstchenwärmer 1KA10-FM

A120467

UVP* 259,- €

GTIN 4015613718705



Dank des Ablagerosts werden die Würstchen im Dampfbad schonend warmgehalten. Für ein einfaches Handling sorgt der fest montierte klappbare Deckel.

- Maße Becken
- Temperaturbereich
- Eigenschaften

B 240 x T 300 x H 150 mm
30 °C bis 90 °C
Ablagerost für Würstchen, herausnehmbar
Deckel fest montiert, klappbar
Deckel durch Rändelschrauben einfach zu demontieren
1 kW | 230 V | 50/60 Hz
B 270 x T 360 x H 240 mm
6 kg

- Anschlusswert
- Maße
- Gewicht



Würstchen-Rollergrill 7181

104922

UVP* 419,- €

GTIN 4015613731704



Mit den 7 rotierenden, beheizten Rollen können bis zu 18 Würstchen schonend und gleichmäßig warmgehalten werden – Kein Austrocknen, kein Anbrennen.

- Anzahl Rollen
- Rollenlänge
- Anzahl Heizzonen
- Aufteilung Heizzonen
- Aufnahmefähigkeit Würstchen
- Temperaturbereich
- Fettaufangbehälter
- Eigenschaften

7
460 mm
2
Vorne 4 Rollen, hinten 3 Rollen
18
20 °C bis 110 °C
Ja
Temperatur und Rollen getrennt regelbar
Zusätzliche Warmhaltemöglichkeit durch mitgelieferten Rost
0,59 kW | 230 V | 50/60 Hz
B 600 x T 320 x H 230 mm
13,3 kg

- Anschlusswert
- Maße
- Gewicht

Abdeckhaube Rollergrill 7181

- Material: Kunststoff
- Maße: B 590 x T 315 x H 200 mm
- Gewicht: 1,6 kg
- GTIN: 4015613757940

104923

UVP* 165,- €





Currywurstschneider 10M1750M

120579

UVP* 169,- €

GTIN 4015613505152



- Scheibenstärke 17,5 mm
- Messer-Art 10 fest montierte Messer
- Wurstabscritte max. 11
- Breite innen 210 mm
- Bedienung Manuell
- Maße B 300 x T 115 x H 210 mm
- Gewicht 2,3 kg



Currywurstschneider DSM3500E

120578

UVP* 285,- €

GTIN 4015613505138



Schnell und zuverlässig: Der Currywurst-Schneider mit automatischer Einschaltfunktion sorgt für einen unkomplizierten und schnellen Arbeitsablauf, auch in Stoßzeiten. Für einen bedarfsgerechten Einsatz ist die Scheibenstärke entsprechend der Wurst-Sorte regulierbar.



- Scheibenstärke 5 - 35 mm
- Scheibenstärke regulierbar Ja
- Messer-Art Doppel-Sichelmesser
- Durchmesser Einfüllschacht 47 mm
- Automatische Einschaltfunktion Ja
- Anschlusswert 0,135 kW | 230 V | 50 Hz
- Maße B 185 x T 210 x H 325 mm
- Gewicht 6,9 kg



▶ Automatische Einschaltfunktion



▶ Doppel-Sichelmesser

Ersatz-Doppel-Sichelmesser

- Maße: B 70 x T 170 x H 2 mm
- Gewicht: 0,07 kg
- GTIN: 4015613658063

120582

UVP* 38,- €



Currywurstschneider DRM3500E

120599

UVP* 298,- €

GTIN 4015613756851



Elektrischer Currywurstschneider mit praktischem Dreiecksmesser und abnehmbarem Trichter für mehr Hygiene. Die Scheibenstärke lässt sich stufenlos regulieren.

- Scheibenstärke 14 - 35 mm
- Scheibenstärke regulierbar Ja
- Messer-Art Dreiecksmesser
- Durchmesser Einfüllschacht 41,5 mm
- Eigenschaften Abnehmbarer Trichter, spülmaschinengeeignet
- Anschlusswert 0,042 kW | 230 V | 50/60 Hz
- Maße B 165 x T 245 x H 285 mm
- Gewicht 4 kg



▶ Dreiecksmesser
▶ Material: Edelstahl



▶ Einfache Reinigung
▶ Abnehmbarer Trichter, spülmaschinengeeignet



Reiskocher



Reiskocher 1,8L SD

150528

UVP* 55,- €

GTIN 4015613672199



Reis kochen, Gemüse, Fisch und Fleisch dämpfen oder Speisen warmhalten – mit dem umfangreichen Zubehör bietet der Reiskocher einen vorteilhaften Mehrfachnutzen.

- Inhalt 1,8 Liter
- Produktionsmenge Reis 2 - 10 Portionen
- Innentopf Antihafbeschichtet
- Funktionen Kochen, Dämpfen, Warmhalten
- Anschlusswert 0,7 kW | 230 V | 50/60 Hz
- Maße B 290 x T 262 x H 293 mm
- Gewicht 2,7 kg



► Produktionsmenge Reis: 2 - 10 Portionen



► Funktionen: Kochen | Dämpfen | Warmhalten



► 1 Dämpfeinsatz



Reiskocher 6L

150545

UVP* 149,- €

GTIN 4015613836539



Reis kochen und warmhalten – ohne Ankleben und Anbrennen. Der herausnehmbare Innentopf und die Silikonmatte als Anbrennschutz garantieren zudem eine schnelle und einfache Reinigung.

- Inhalt 6 Liter
- Produktionsmenge Reis 25 - 30 Portionen
- Innentopf Herausnehmbar, Hitzebeständig, Aluminium, Antihafbeschichtet
- Funktionen Kochen, Warmhalten
- Eigenschaften Silikonmatte als Anbrennschutz, Warmhaltefunktion
- Anschlusswert 2,08 kW | 230 V | 50/60 Hz
- Maße B 450 x T 390 x H 345 mm
- Gewicht 6,9 kg



► Produktionsmenge Reis: 25 - 30 Portionen



► Funktionen: Kochen | Warmhalten



► Silikonmatte als Anbrennschutz

Silikon-Reismatte 6L

- Material: Silikon
- Wichtiger Hinweis: Passend für Reiskocher 6L
- Maße: B 265 x T 265 x H 2 mm
- Gewicht: 0,09 kg
- GTIN: 4015613848938

150546

UVP* 6,50 €

Reiskocher 8L W



Bis zu 3,8 kg / 5,5 kg Reis können in diesem Reiskocher gekocht und warmgehalten werden. Dank der Silikonmatte und dem antihafbeschichteten, herausnehmbaren Innentopf ist ein Anbrennen nahezu unmöglich.

- Innentopf
- Funktionen
- Eigenschaften

- Antihafbeschichtet
- Hitzebeständig
- Herausnehmbar
- Kochen
- Warmhalten
- Silikonmatte als Anbrennschutz



150533

► Produktionsmenge Reis:
25 - 40 Portionen



150538

► Produktionsmenge Reis:
40 - 60 Portionen



► Funktionen:
Kochen | Warmhalten



► Innentopf antihafbeschichtet
► Silikonmatte als Anbrennschutz

	Inhalt	Produktionsmenge Reis	Anschlusswert	Maße	Gewicht	Art.-Nr.	UVP*	GTIN
8L W	8 Liter	25 - 40 Portionen	1,95 kW 230 V 50/60 Hz	B 440 mm T 340 mm H 360 mm	6,5 kg	150533	182,- €	4015613758749
12L W	12 Liter	40 - 60 Portionen	2,65 kW 230 V 50/60 Hz	B 500 mm T 440 mm H 370 mm	9,8 kg	150538	212,- €	4015613746814



Reiskocher 8L

A150513

UVP* 239,- €

GTIN 4015613405698



Perfekt gegarten Reis kochen und warmhalten für bis zu 40 Portionen mit dem Reiskocher 8 L. Mit der beiliegenden Silikonmatte wird das Anbrennen im Innentopf verhindert und erleichtert die Reinigung.

- Inhalt
- Produktionsmenge Reis
- Innentopf
- Funktionen
- Eigenschaften
- Anschlusswert
- Maße
- Gewicht

- 8 Liter
- 25 - 40 Portionen
- Antihafbeschichtet
- Hitzebeständig
- Kochen
- Warmhalten
- Extra große Griffe
- Silikonmatte als Anbrennschutz
- 1,95 kW | 230 V | 50/60 Hz
- B 380 x T 470 x H 345 mm
- 10,09 kg



► Produktionsmenge Reis:
25 - 40 Portionen



► Funktionen:
Kochen | Warmhalten



► Innentopf antihafbeschichtet
► Silikonmatte als Abstandhalter und Anbrennschutz



Reiskocher 12L

150529

UVP* 389,- €

GTIN 4015613666396



- Inhalt
- Produktionsmenge Reis
- Innentopf



- Funktionen
- Eigenschaften
- Anschlusswert
- Maße
- Gewicht

12 Liter
40 - 60 Portionen
Antihafbeschichtet
Hitzebeständig
Kochen
Warmhalten
Silikonmatte als Anbrennschutz
2,85 kW | 230 V | 50/60 Hz
B 560 x T 465 x H 400 mm
15,7 kg



Reiskocher Gas 10L

1505393

UVP* 459,- €

GTIN 4015613752860



Perfekt gegarter Reis jederzeit – Ganz frei von Stromanschlüssen. Mit 5,6 kW können draußen oder in gut belüfteten Räumen bis zu 8,3 kg Reis in dem Reiskocher in Gasausführung gekocht oder warmgehalten werden.

- Material
- Inhalt
- Produktionsmenge Reis
- Innentopf

- Funktionen

- Gas-Art
- Wichtiger Hinweis

- Anschlusswert
- Maße
- Gewicht

Aluminium | Emailliert | Edelstahl
10 Liter
50 Portionen
Aluminium
Herausnehmbar
Hitzebeständig
Kochen
Warmhalten
Flüssiggas
Ausschließlich im gut belüfteten Raum und Außenbereich einsetzbar
Lieferung ohne Gas-Anschlussset
5,6 kW
B 600 x T 490 x H 452 mm
14,8 kg



► Produktionsmenge Reis:
50 Portionen



► Funktionen:
Kochen | Warmhalten

Gasanschluss-Set GW-AI

- Einsetzbar im: Innen- und Außenbereich
- Maße: B 64 x T 61 x H 27 mm
- Gewicht: 1,3 kg
- GTIN: 4015613586557

500180

UVP* 149,- €



Reiswärmer mit Ringwärme

A150512

UVP* 235,- €

GTIN 4015613396286



- Füllmenge Reis - gekocht
- Innentopf



- Eigenschaften
- Anschlusswert
- Maße
- Gewicht

8,5 kg
Antihafbeschichtet
Hitzebeständig
Extra große Griffe
0,11 kW | 230 V | 50/60 Hz
B 400 x T 465 x H 395 mm
7,8 kg



Toaster TS20Sli

100282

UVP* 65,- €

GTIN 4015613680262



Die Toast-Rutsche – Praktisch und sicher: Die fertigen Toastscheiben gleiten für die Entnahme auf ein integriertes Tablett.



- Material Kunststoff
- Schlitzgröße 270 x 38 mm
- Anzahl Bräunungsstufen 6
- Funktionen Toasten, Auftauen
- Anschlusswert 1,3 kW | 230 V | 50 Hz
- Maße B 405 x T 152 x H 268 mm
- Gewicht 2,2 kg



- ▶ Die Toast-Rutsche – Praktisch und sicher
- ▶ Die fertigen Toastscheiben gleiten für die Entnahme auf ein integriertes Tablett



- ▶ Ausgelegt für Toast und Sandwich-Toast



- ▶ 6 Bräunungsstufen
- ▶ Abbruch-Taste

Toaster TBRB20



Vielseitige Funktionen für das Frühstücksbuffet: Auftauen, Aufwärmen und Toasten von Toast und Brötchen – auch das einseitige Toasten von Bageln ist möglich.



- Schlitzgröße 140 x 35 mm
- Funktionen Auftauen, Aufwärmen, Einseitiges Toasten (Bagel), Toasten
- Anzahl Bräunungsstufen 6
- Inklusive Bötchenaufsatz, abnehmbar



- ▶ Schlitzgröße: 140 x 35 mm



- ▶ Inklusive: Brötchenaufsatz



- ▶ Krümelschublade herausnehmbar



	Anzahl Schlitz	Anschlusswert	Maße	Gewicht	Art.-Nr.	UVP*	GTIN
TBRB20	2	0,88 kW 230 V 50/60 Hz	B 340 mm T 215 mm H 220 mm	1,4 kg	100373	49,- €	4015613808789
TBRB40	4	1,48 kW 230 V 50/60 Hz	B 325 mm T 280 mm H 170 mm	2,3 kg	100374	79,- €	4015613806624



Toaster TS40



Toast individuell auf jeden Geschmack zugeschnitten. Mit dem stufenlos regelbaren Timer lässt sich der Bräunungsgrad von Toast und Sandwich-Toast ganz individuell einstellen. Ein angenehmer Signalton informiert über das Ende des Toastvorgangs.

- Schlitzgröße
- Funktionen
- Zeiteinstellung
- Bedienung

145 x 20 mm
 Toasten
 1 bis 5 Minuten
 1 Bedienhebel ((manueller Auswurf)
 Wahlschalter für die Inbetriebnahme der Toastschlitze, 2erGruppen



100292

▶ 4 Schlitze mit Wahlschalter zum Toasten von 2 oder 4 Toast-Scheiben



100097

▶ 6 Schlitze mit Wahlschalter zum Toasten von 3 oder 6 Toast-Scheiben



▶ Zeiteinstellung: 1 bis 5 Minuten
 ▶ Signalton nach Ablauf der Zeit



▶ Herausnehmbare Krümelschublade

	Anzahl Schlitze	Anschlusswert	Maße	Gewicht	Art.-Nr.	UVP*	GTIN
TS40	4	1,8 kW 230 V 50/60 Hz	B 300 mm T 250 mm H 220 mm	4,2 kg	100292	169,- €	4015613739908
TS60	6	2,5 kW 230 V 50/60 Hz	B 405 mm T 275 mm H 220 mm	5,6 kg	100197	259,- €	4015613670911



Durchlauftoaster Mini-XS

100273

UVP* 459,- €

GTIN 4015613719023



Auch in der kleinsten Küche oder auf dem kleinsten Buffet-Tisch findet dieser Durchlauftoaster in extra schmaler Ausführung Platz. Der leistungsstarke Toaster trotz seiner Größe und toastet bis zu 90 Toastscheiben oder Brötchenhälften in der Stunde.

- Leistung / Stunde
- Ausgelegt für
- Funktionen
- Aufheizzeit
- Eigenschaften
- Anschlusswert
- Maße
- Gewicht

Ca. 90 Toastscheiben
 Toast
 Sandwich-Toast
 Bagel- oder Brötchenhälften
 Ober- / Unterhitze (Toast)
 Oberhitze (Brötchen)
 Unterhitze (Brötchen)
 5 Minuten
 Bandgeschwindigkeit und Art der Wärmezufuhr getrennt regelbar
 1 kW | 230 V | 50-60 Hz
 B 235 x T 655 x H 395 mm
 11,6 kg



▶ Durchlauftoaster im XS-Format
 ▶ Breite: 23,5 cm



▶ Bandgeschwindigkeit und Art der Wärmezufuhr getrennt regelbar
 ▶ Funktionen:
 Ober- / Unterhitze, Oberhitze, Unterhitze



▶ Leistungsstark
 ▶ Bis zu 90 Toastscheiben pro Stunde

Durchlauftoaster "Mini"



Besonders platzsparend - Ideal für Buffets



• Ausgelegt für



• Funktionen



• Aufheizzeit
• Eigenschaften

Brötchen
Sandwich-Toast
Toast
Ober- / Unterhitze (Toast)
Oberhitze (Brötchen)
Standby
15 - 20 Minuten
Bandgeschwindigkeit und Art der Wärmezufuhr getrennt regelbar



	Leistung / Stunde	Anschlusswert	Maße	Gewicht	Art.-Nr.	UVP*	GTIN
"Mini"	ca. 75 Toastscheiben	1,34 kW 230 V 50 Hz	B 285 mm T 420 mm H 390 mm	13,5 kg	100211	498,- €	4015613505473
DLT150-1	ca. 150 Toastscheiben	2,24 kW 230 V 50/60 Hz	B 370 mm T 420 mm H 390 mm	16,1 kg	A100205	659,- €	4015613421490



Toast-/Überbackgerät, einfach



• Wärmequelle
• Maße innen
• Zeiteinstellung bis
• Inklusive



Quartz-Heizstrahler
B 355 x T 240 x H 50 mm
15 Minute(n)
1 Toastzange

	Anzahl Ebenen	Anschlusswert	Maße	Gewicht	Art.-Nr.	UVP*	GTIN
Toast-/Überbackgerät, einfach	1	1,7 kW 230 V 50/60 Hz	B 400 mm T 370 mm H 285 mm	7,8 kg	A151300	209,- €	4015613388601
Toast-/Überbackgerät, doppelt	2	3 kW 230 V 50/60 Hz	B 400 mm T 370 mm H 405 mm	10,3 kg	A151600	259,- €	4015613385549



Zubehör

Toastzange 100

- Material: Edelstahl
- Maße: B 101 x T 340 x H 70 mm
- Gewicht: 0,24 kg
- GTIN: 4015613753119



A151301

UVP* 13,50 €



• Höhe innen je 50 mm

Waffleisen



Waffleisen 1HW211



Das Waffleisen überzeugt durch die hohe Wärmeleitfähigkeit der gusseisernen Backplatten, die robuste Ausführung und die Leistungsstärke. Der separate Ein-/Ausschalter ermöglicht zudem eine unkomplizierte sowie bedarfsgerechte Nutzung.



- Material Backplatten Gusseisen, emailliert
- Ausführung Backplatte(n) Fest montiert
- Temperaturbereich 50 °C bis 300 °C



► Material Backplatten:
Gusseisen, emailliert



► Ein-/Ausschalter



► Backeinheiten getrennt regelbar
► 2 getrennte Steckdosen erforderlich



► Backeinheiten getrennt regelbar
► 2 getrennte Steckdosen erforderlich

	Anzahl Backeinheiten	Waffelform	Anschlusswert	Maße	Gewicht	Art.-Nr.	UVP*	GTIN
1HW211	1	Herzwaffel	2,2 kW 230 V 50/60 Hz	B 285 mm T 470 mm H 220 mm	15,4 kg	370174	498,- €	4015613735771
2HW211	2	Herzwaffel	2 x 2,2 kW 2 x 230 V 50/60 Hz	B 600 mm T 470 mm H 230 mm	32,5 kg	370191	909,- €	4015613731728
1BW160-101	1	Brüsseler Waffel	2,2 kW 230 V 50/60 Hz	B 285 mm T 470 mm H 245 mm	21,8 kg	370175	498,- €	4015613735832
2BW160-101	2	Brüsseler Waffel	2 x 2,2 kW 2 x 230 V 50/60 Hz	B 600 mm T 470 mm H 250 mm	44,5 kg	370193	909,- €	4015613731735



Waffeleisen - MDI-Knebel

Bartscher MDI-Steuerung

MDI steht für „Manual Digital Interface“ und vereint die sehr intuitive Knebelbedienung mit digitaler Intelligenz.

Die gradgenaue Temperatureinstellung sowie eine sekundengenaue Zeiteinstellung ermöglichen hervorragende wiederkehrende Garprozesse. Nach Beendigung des Garvorgangs ertönt ein Signal und die zuletzt eingestellte Zeit ist auf dem Display ersichtlich.



Waffeleisen MDI 1HW211



Beste Voraussetzungen für die perfekte Waffel: Eine robuste Bauweise, Leistungsstärke und eine einfache sowie intuitive Knebel-Bedienung mit Digital-Anzeige, Timer und Signalton. Zudem bieten die gusseisernen Backplatten eine hohe Wärmeleitfähigkeit.



- Material Backplatten
- Ausführung Backplatte(n)
- Steuerung
- Temperaturbereich
- Timer
- Eigenschaften

- Gusseisen, emailliert
- Fest montiert
- MDI-Knebel
- 50 °C bis 300 °C
- Ja
- Knebel mit Digital-Anzeige für Temperatur und Zeit
- Memory-Funktion
- Signalton nach Ablauf der Zeit (0:10 - 9:30 Minuten)



- ▶ Waffeleisen mit Vollausrüstung
- ▶ Einfache und digitale Knebel-Bedienung



- ▶ Material Backplatten: Gusseisen, emailliert



- ▶ Backeinheiten getrennt regelbar
- ▶ 2 getrennte Steckdosen erforderlich



- ▶ Backeinheiten getrennt regelbar
- ▶ 2 getrennte Steckdosen erforderlich

	Anzahl Backeinheiten	Waffelform	Anschlusswert	Maße	Gewicht	Art.-Nr.	UVP*	GTIN
MDI 1HW211	1	Herzwaffel	2,2 kW 230 V 50/60 Hz	B 285 mm T 470 mm H 225 mm	17 kg	370197	575,- €	4015613747750
MDI 2HW211	2	Herzwaffel	2 x 2,2 kW 2 x 230 V 50/60 Hz	B 600 mm T 470 mm H 225 mm	33,8 kg	370198	1.059,- €	4015613747767
MDI 1BW160-101	1	Brüsseler Waffel	2,2 kW 230 V 50/60 Hz	B 285 mm T 460 mm H 245 mm	23,4 kg	370195	575,- €	4015613747729
MDI 2BW160-101	2	Brüsseler Waffel	2 x 2,2 kW 2 x 230 V 50/60 Hz	B 600 mm T 460 mm H 245 mm	47,2 kg	370196	1.059,- €	4015613747743



Waffeleisen MDI 1HW-AL



Einfacher und übersichtlicher geht es nicht: Waffeleisen mit Knebelbedienung, Digital-Anzeige und Timer. Zu guter Letzt vervollständigt ein Signalton die besten Voraussetzungen für eine gleichbleibende Waffel-Qualität.

- Material Backplatten Aluminium, beschichtet
- Anzahl Backeinheiten 1
- Ausführung Backplatte(n) Fest montiert
- Steuerung MDI-Knebel
- Temperaturbereich 50 °C bis 300 °C
- Timer Ja
- Eigenschaften Knebel mit Digital-Anzeige für Temperatur und Zeit
Memory-Funktion
Signalton nach Ablauf der Zeit (0:10 - 9:30 Minuten)



► Material Backplatten: Aluminium, beschichtet

	Waffelform	Anschlusswert	Maße	Gewicht	Art.-Nr.	UVP*	GTIN
MDI 1HW-AL	Herzwaffel	1,8 kW 230 V 50/60 Hz	B 300 mm T 450 mm H 250 mm	10,9 kg	370270	445,- €	4015613758213
MDI 1BW-AL	Brüsseler Waffel	1,8 kW 230 V 50/60 Hz	B 300 mm T 450 mm H 250 mm	10,4 kg	370271	445,- €	4015613758220
MDI 1BWR 1750	Brüsseler Waffel, rund	1 kW 230 V 50/60 Hz	B 250 mm T 470 mm H 280 mm	6,8 kg	370280	315,- €	4015613795072
MDI Bubble 2070	Bubble	1,8 kW 230 V 50/60 Hz	B 300 mm T 410 mm H 255 mm	9,8 kg	370281	445,- €	4015613796383
MDI Churros 2210	Churros	1,8 kW 230 V 50/60 Hz	B 300 mm T 400 mm H 245 mm	11,38 kg	370290	445,- €	4015613809915
MDI Donut 900	Donut	1,8 kW 230 V 50/60 Hz	B 300 mm T 450 mm H 250 mm	9,4 kg	370274	445,- €	4015613758251
MDI Lolly 400	Lolly, dreieckig	1,8 kW 230 V 50/60 Hz	B 300 mm T 450 mm H 250 mm	12 kg	370273	445,- €	4015613758244
MDI Lolly 600	Lolly, rund	1,8 kW 230 V 50/60 Hz	B 365 mm T 380 mm H 250 mm	10,4 kg	370275	445,- €	4015613758268
MDI Cone 2120	Rund (formbar als Waffelhörnchen, -schale, rolle)	1 kW 230 V 50/60 Hz	B 255 mm T 460 mm H 250 mm	7,7 kg	370276	445,- €	4015613771052





MDI 1HW-AL



MDI 1BW-AL



MDI 1BWR 1750

- ▶ Separate, leicht zu reinigende Auffangschale



MDI Bubble 2070



MDI Churros 2210

- ▶ 1 Backeinheit mit 8 Churros-Waffeln



MDI Donut 900

- ▶ 1 Backeinheit mit 9 Donuts



MDI Lolly 400

- ▶ 1 Backeinheit mit 4 Lolly-Waffeln
- ▶ Lieferung ohne Spieße



MDI Lolly 600

- ▶ 1 Backeinheit mit 6 Lolly-Waffeln
- ▶ Lieferung ohne Spieße



MDI Cone 2120

- ▶ Lieferung inklusive Waffelhörnchenformer

Zubehör

Waffelhörnchenformer MDI Cone 2120

- Material: Holz
- Ausgelegt für: Formen von Waffelhörnchen
- Maße: B 250 x T 60 x H 60 mm
- Gewicht: 0,14 kg
- GTIN: 4015613793580



370278



UVP* 3,- €

Lolly-Waffel Halterung Z14

- Material: Edelstahl
- Aufnahmefähigkeit: Bis zu 14 Stück
- Anzahl Reihen: 2
- Durchmesser Lochung: 7 mm
- Maße: B 300 x T 90 x H 95 mm
- Gewicht: 0,7 kg
- GTIN: 4015613824604



101918



UVP* 29,- €

Teigportionierer 800ml

- Material: Edelstahl
- Füllmenge: 800 ml
- Dosieröffnung: Ø 8 mm
- Inklusive: Ständer
- Maße: B 140 x T 260 x H 240 mm
- Gewicht: 0,45 kg
- GTIN: 4015613711553



101929



UVP* 26,- €



Waffeleisen 1BWR 1750

370279

UVP* 219,- €

GTIN 4015613795065



► Kein Anhaften der frischen Waffeln durch Backplatten aus beschichtetem Aluminium



Mit dem Waffeleisen 1BWR 1750 wird die Brüsseler Waffel rund. Das leistungsstarke Waffeleisen mit beschichteten Backplatten produziert dank des integrierten Timers und manuell regulierbarer Temperatur Waffeln in hervorragender Qualität.

- Material Backplatten Aluminium, beschichtet
- Anzahl Backeinheiten 1
- Waffelform Brüsseler Waffel, rund
- Ausführung Backplatte(n) Fest montiert
- Temperaturbereich 50 °C bis 300 °C
- Timer Ja
- Eigenschaften Separate, leicht zu reinigende Auffangschale
- Anschlusswert 1 kW | 230 V | 50/60 Hz
- Maße B 250 x T 470 x H 280 mm
- Gewicht 6,4 kg



Waffeleisen "Deluxe" 1BW170D

370164

UVP* 598,- €

GTIN 4015613581163



► Optimale Teigverteilung durch die 180° rechts/links-Drehung



- Material Backplatten Aluminiumdruckguss, beschichtet
- Anzahl Backeinheiten 1
- Waffelform Brüsseler Waffel, rund
- Ausführung Backplatte(n) Fest montiert
- Backplatten drehbar Ja
- Drehung der Backplatten 180 ° rechts/links-Drehung
- Temperaturbereich 125 °C bis 230 °C
- Timer Ja
- Programmierung Backzeit
- Digital-Anzeige Temperatur
- Anschlusswert Ja
- Maße 1 kW | 230 V | 50/60 Hz
- Gewicht B 260 x T 505 x H 320 mm
- Gewicht 10,5 kg



Waffeleisen "Deluxe II"

370165

UVP* 519,- €

GTIN 4015613655369



► Optimale Teigverteilung durch die 180°-Drehung



► 2 abnehmbare Auffangschalen unterhalb der Backplatten



Die perfekte Brüsseler Waffel – außen knusprig und innen locker saftig. Durch die 180°-Drehung während des Backvorgangs gelingt eine optimale Teigverteilung.

- Material Backplatten Aluguss
- Anzahl Backeinheiten Antihafbeschichtet
- Waffelform 1
- Ausführung Backplatte(n) Brüsseler Waffel
- Backplatten drehbar Fest montiert
- Drehung der Backplatten Ja
- Temperaturbereich 180 ° rechts/links-Drehung
- Anschlusswert 50 °C bis 300 °C
- Maße 1,5 kW | 230 V | 50/60 Hz
- Gewicht B 525 x T 340 x H 250 mm
- Gewicht 13,6 kg

Crêpe-Backgerät 1CP400



- Material Crêpeplatten
- Durchmesser Crêpeplatten
- Ausführung Crêpeplatten
- Temperaturbereich
- Inklusive

Gusseisen, teflonbeschichtet
400 mm
Fest montiert
50 °C bis 300 °C
1 Teigverteiler



► Material Crêpeplatten:
Gusseisen, teflonbeschichtet



► 2 getrennte Steckdosen erforderlich

	Anzahl Crêpeplatten	Anschlusswert	Maße	Gewicht	Art.-Nr.	UVP*	GTIN
1CP400	1	3 kW 230 V 50/60 Hz	B 450 mm T 510 mm H 245 mm	21 kg	104458	439,- €	4015613735931
2CP400	2	2 x 3 kW 2 x 230 V 50/60 Hz	B 860 mm T 510 mm H 245 mm	40 kg	104457	775,- €	4015613731742



Crêpe-Backgerät 1CP400G



Eine gusseiserne Crêpeplatte ist die beste Voraussetzung für das Gelingen eines hauchdünnen, leicht gebräunten und saftigen Crêpe. Auf der beschichteten 40 cm großen Platte können die Crêpes mit 2 verschiedenen Leistungsstufen bei einfachster Bedienung produziert werden.

- Material Crêpeplatten
- Durchmesser Crêpeplatten
- Ausführung Crêpeplatten
- Temperaturbereich
- Zünd-Art
- Gas-Art

Gusseisen, teflonbeschichtet
400 mm
Fest montiert
150 °C bis 300 °C
Elektronische Zündung mit Batterie
Erdgas H

- Wichtiger Hinweis

Flüssiggasdüsen sind beigelegt
Ausschließlich im gut belüfteten Raum und Außenbereich einsetzbar
Nicht im Lieferumfang enthalten:
Gas-Anschluss-Set, Batterie (1 x AA)



	Anzahl Crêpeplatten	Anschlusswert	Maße	Gewicht	Art.-Nr.	UVP*	GTIN
1CP400G	1	3 kW	B 450 mm T 500 mm H 250 mm	17 kg	1043613	479,- €	4015613746883
2CP400G	2	6 kW	B 850 mm T 520 mm H 230 mm	30,4 kg	1043623	859,- €	4015613746890



Zubehör

Teigwendemesser C100

- Material: Holz
- Maße: B 55 x T 430 x H 10 mm
- Gewicht: 0,05 kg
- GTIN: 4015613773094



104500

UVP* 9,50 €

Teigverteiler C100

- Material: Holz
- Maße: B 280 x T 320 x H 45 mm
- Gewicht: 0,08 kg
- GTIN: 4015613773100



104501

UVP* 13,- €

Gasanschluss-Set GW-AI

- Einsetzbar im: Innen- und Außenbereich
- Maße: B 64 x T 61 x H 27 mm
- Gewicht: 1,3 kg
- GTIN: 4015613586557



500180

UVP* 149,- €



Slush Maschine 2120

135022

UVP* 2.198,- €

GTIN 4015613759005



Die frostig kalten Getränke finden auf der Kirmes, in Freizeitparks und Schwimmbädern sowie in Bars oder Diskotheken ganzjährig ihre Abnehmer. Die separat schaltbare Beleuchtung der beiden 12 Liter-Behälter setzt das farbenfrohe Slush-Eis oder auch Cocktails erst so richtig in Szene.

- Material Behälter Polycarbonat
 - Anzahl Behälter 2
 - Fassungsvermögen je Behälter 12 Liter
 - Kühlung Kompressor
 - Temperaturbereich Nachtmodus
 - Temperatureinstellung(en) Tagmodus
 - Temperaturregelung -2 °C bis -5 °C
 - Beleuchtung Kaltgetränk
 - Anschlusswert Slush-Eis
 - Maße Kippschalter
 - Gewicht Separat schaltbar
- Am Deckel
Je Behälter separat schaltbar
0,6 kW | 230 V | 50 Hz
B 400 x T 520 x H 815 mm
40 kg



- ▶ Behälter abnehmbar
- ▶ Spindel herausnehmbar
- ▶ Zapfhähne zerlegbar

- ▶ Abtropfschalen abnehmbar



Zuckerwattemaschine B5000

137201

UVP* 339,- €

GTIN 4015613842493



Mit der Zuckerwattemaschine B5000 lassen sich schon geringe Mengen Zucker zu einer luftig-leichten Zuckerwatte verarbeiten. Die leistungsstarke Ausführung ermöglicht eine kontinuierliche Zuckerwatteproduktion auf höchstem professionellen Niveau.

- Material Edelstahl
 - Wanne Lackiert
 - Produktionszeit Ø innen 500 mm
 - Temperaturregelung Edelstahl
 - Motor 30 - 60 Sekunden / Stück
 - Spannungsanzeige Kippschalter
 - Sicherung Separat schaltbar
 - Inklusive Kippschalter
 - Nicht im Lieferumfang enthalten Separat schaltbar
 - Anschlusswert Ja
 - Maße Ja
 - Gewicht Ersatz-Zahnriemen
- Messlöffel (12 -18 g)
Zucker
Holzstäbchen
1,2 kW | 230 | 50/60 Hz
B 520 x T 520 x H 480 mm
11,11 kg



- ▶ 3-geteilte Schublade für Zucker, Stäbchen, Farben und Aromen



- ▶ Abnehmbare Wanne
- ▶ spülmaschinengeeignet

Schutzabdeckung B5000

- Material: Kunststoff PMMA
- Ausgelegt für: Zuckerwattemaschine B5000
- Maße: B 531 x T 531 x H 360 mm
- Gewicht: 1,2 kg
- GTIN: 4015613842547



137202

UVP* 79,- €



Hot Dog Dämpfer WB1001

120417

UVP* 398,- €

GTIN 4015613812526



Der Hot Dog Dämpfer erwärmt und hält bis zu 100 Hot Dog Würstchen und bis zu 15 Hot Dog Brötchen warm. Die Glasfront auf der Kundenseite und das ansprechende Design laden Jung und Alt zum typisch amerikanischen Genuss ein.



- Fassungsvermögen bis zu 15 Hot Dog Brötchen
bis zu 100 Hot Dog Würstchen
- Maße Zwischenablage oben B 300 x T 300 mm
- Maße Zwischenablage unten B 160 x T 205 mm
- Temperaturbereich 25 °C bis 100 °C
- Aufheizzeit ca. 45 Min. (bei Einfüllen von 60 °C heißem Wasser | 9,2 L)
- Wasserschale zur Luftbefeuchtung Ja
- Inhalt Wassertank 4,4 Liter bis 9,2 Liter
- Tür-Art Schiebetür(en), Glas
- Inklusive 1 Blechebene mit Gitterrost
2 Lochbleche
- Anschlusswert 1,2 kW | 230 V | 50/60 Hz
- Maße B 405 x T 435 x H 505 mm
- Gewicht 10,6 kg



► Schonende Erwärmung von Brötchen und Würstchen durch Wasserdampf



► Mit Glasfront auf der Kundenseite



Popcornmaschine V150

137100

UVP* 355,- €


GTIN 4015613812533



Die Popcornmaschine im Vintage-Stil verführt mit Optik und frischem Popcornduft zum knusprigen Knabberspaß. Mit der Leistung und dem Volumen ist das Gerät für den professionellen Einsatz konzipiert – sei es das Popcorn auf der Kirmes, im Kino oder bei Veranstaltungen. Überzeugend für die Bedienung sind die unkomplizierte Handhabung und die einfache Reinigung.



- Material Glas | Plexiglas
Aluminium, lackiert
- Material Topf Antihftbeschichtung innen
Edelstahl außen
- Topf herausnehmbar Ja
- Füllmenge Topf max. 227 g Popcornmais
- Leistung / Stunde max. 1,5 kg
- Produktionszeit / Arbeitsgang 300 Sek.
- Temperaturbereich bis 200 °C
- Steuerung Topf Heizung und Rührwerk schaltbar über Kippschalter
Boden (Kippschalter)
- Popcornkammer beheizbar Ja
- Innenbeleuchtung Ja
- Inklusive 1 Popcorn-Schaufel
- Anschlusswert 1,5 kW | 230 V | 50-60 Hz
- Maße B 518 x T 418 x H 672 mm
- Gewicht 18,6 kg



► Leistungsstark
1,5 kg / Stunde



► Popcorn-Entnahmeklappe auf der Bedienerseite

Lebensmittelschaufel 100

- Material: Edelstahl
- Spülmaschinengeeignet: Ja
- Maße: B 288 x T 220 x H 50 mm
- Gewicht: 0,1 kg
- GTIN: 4015613836546

137101

UVP* 9,- €





Mikrowelle 23L, 900W

610836

UVP* 205,- €

GTIN 4015613518992



- Mikrowellenleistung 900 W
- Anzahl Magnetrone 1
- Anzahl Leistungsstufen 6
- Inhalt 23 Liter
- Zeiteinstellung bis 30 Minute(n)
- Mit Drehteller Ja
- Anschlusswert 1,4 kW | 230 V | 50 Hz
- Maße B 480 x T 395 x H 280 mm
- Gewicht 12,8 kg



► Funktionen: Auftauen | Erhitzen



Mikrowelle 9231D-GR

610856

UVP* 229,- €

GTIN 4015613762418



Für ein besonders gutes Grillergebnis, bei bis zu 1000 Watt, sorgt das mitgelieferte Grillgestell – ob als reine Grillfunktion oder kombiniert mit der Mikrowellenfunktion. Natürlich beherrscht das Gerät auch die Grundfunktionen wie Mikrowellengaren, Auftauen und Erhitzen.

- Mikrowellenleistung 900 W
- Grillleistung 1000 W
- Anzahl Magnetrone 1
- Anzahl Leistungsstufen 9
- Inhalt 23 Liter
- Zeiteinstellung bis 30 Minute(n)
- Mit Drehteller Ja
- Anschlusswert 1,4 kW | 230 V | 50 Hz
- Maße B 480 x T 405 x H 280 mm
- Gewicht 12,8 kg



► Funktionen: Auftauen | Erhitzen
Grill (kombinierbar)



► Inklusive 1 Grillgestell,
Ø 189 mm, Höhe 79 mm



Mikrowelle 19501M-HLGR

610857

UVP* 285,- €

GTIN 4015613843827



Mit den zusätzlichen Heißluft- und Grillfunktionen bietet die Mikrowelle ein großes Spektrum für die Art der Speis Zubereitung. Zeit und Leistung können ganz individuell nach Bedarf entsprechend der Funktion eingestellt werden.

- Material Stahlblech
- Material Garraum Edelstahl
- Mikrowellenleistung 900 W
- Heißluftleistung 1950 W
- Grillleistung 1950 W
- Anzahl Magnetrone 1
- Anzahl Leistungsstufen 6
- Inhalt 25 Liter
- Einstellbare Programme 8
- Zeiteinstellung bis 95 Minute(n)
- Mit Drehteller Ja
- Anschlusswert 1,95 kW | 230 V | 50 Hz
- Maße B 490 x T 435 x H 280 mm
- Gewicht 16,5 kg



► Funktionen: Auftauen | Erhitzen
Grill (kombinierbar)
Heißluft (kombinierbar)



► Inklusive 1 Grillpfanne,
Ø 280 mm, Höhe 52 mm

Mikrowelle DIG, 25L, 1000W



- Mikrowellenleistung 1000 W
- Anzahl Magnetronen 1
- Inhalt 25 Liter
- Anschlusswert 1,5 kW | 230 V | 50 Hz
- Maße B 520 x T 465 x H 312 mm
- Gewicht 17,4 kg



- ▶ Funktionen: Auftauen | Erhitzen
- ▶ Einstellbare Programme: 20



610182



- ▶ Funktionen: Auftauen | Erhitzen

	Anzahl Leistungsstufen	Zeiteinstellung bis	Art.-Nr.	UVP*	GTIN
Mikrowelle 25L, 1000W	6	60 Minute(n)	610182	549,- €	4015613487762
Mikrowelle DIG, 25L, 1000W	3	99 Minute(n)	610181	559,- €	4015613440101



Mikrowelle 18340M

610848

UVP* 1.179,- €

GTIN 4015613854359



Der extra große Garraum der Mikrowelle ist mit einem Keramikboden ausgestattet. Dieser sorgt für eine gleichmäßige Wärmewirkung, die über die Mikrowellenleistung von 1800 Watt in 6 Stufen reguliert wird. Neben der Leistungsregulierung, kann das Erwärmen und Auftauen von Speisen über den Timer gesteuert werden.

- Mikrowellenleistung 1800 W
- Anzahl Magnetronen 2
- Anzahl Leistungsstufen 6
- Inhalt 34 Liter
- Zeiteinstellung bis 60 Minute(n)
- Anschlusswert 3 kW | 230 V | 50 Hz
- Maße B 575 x T 530 x H 370 mm
- Gewicht 33 kg



- ▶ Funktionen: Auftauen | Erhitzen



- ▶ Garraum: Edelstahl, Keramik
- ▶ Maße: B 360 x T 405 x H 225 mm
- ▶ Innenbeleuchtung



- ▶ Mikrowelle mit Keramikboden
- ▶ Gute Wärmeverteilung
- ▶ Einfache Reinigung



Mikrowelle 18180D

610839

UVP* 749,- €

GTIN 4015613776866



Stapelbare Mikrowelle mit 1800 Watt, 2 Magnetronen, Timer und 30 einstellbaren Programmen. Der 18-Liter-Garraum ist ausgestattet mit einer hochwertigen Bodenplatte aus Keramik.



- Mikrowellenleistung 1800 W
- Anzahl Magnetrone 2
- Anzahl Leistungsstufen 10
- Funktionen Auftauen, Erhitzen
- Inhalt 18 Liter
- Einstellbare Programme 30
- Zeiteinstellung bis 60 Minute(n)
- Eigenschaften Taktile Tasten, USB-Flashspeicher-Option
- Anschlusswert 2,8 kW | 230 V | 50 Hz
- Maße B 425 x T 520 x H 340 mm
- Gewicht 19,2 kg

Mikrowelle MJ26A6093



- Mikrowellenleistung 1850 W
- Anzahl Magnetrone 2
- Anzahl Leistungsstufen 5
- Funktionen 2 Auftaufunktionen, Erhitzen
- Inhalt 26 Liter
- Gastronorm 2/3 GN
- Inklusive 1 Fixierblech zum Stapeln der Mikrowellen
- Anschlusswert 2,6 kW | 230 V | 50 Hz
- Maße B 464 x T 557 x H 368 mm
- Gewicht 32 kg

Einstellbare Programme

Timer

Art.-Nr.

UVP*

GTIN

	Einstellbare Programme	Timer	Art.-Nr.	UVP*	GTIN
MJ26A6093	50	Digital + 20 Sekunden-Taste X2-Taste für doppelte Menge und Garzeit	610195	1.429,- €	8806092114708
MJ26A6091	–	Manuell + 20 Sekunden-Taste	610196	1.429,- €	8806092114685



Zubehör

Wandbord 520x400mm, CNS

- Material: CNS 18/10
- Maße Stellfläche: B 520 x T 400 mm
- Tragfähigkeit max.: 40 kg
- Maße: B 520 x T 400 x H 150 mm
- Gewicht: 3,4 kg
- GTIN: 4015613431963



174520

UVP* 81,- €

Wandbord 600x600mm, CNS

- Material: CNS 18/10
- Maße Stellfläche: B 600 x T 600 mm
- Tragfähigkeit max.: 50 kg
- Maße: B 600 x T 600 x H 155 mm
- Gewicht: 5,4 kg
- GTIN: 4015613434988



174600

UVP* 115,- €

A close-up photograph of a Bartscher chafing dish. The dish is filled with several pieces of cooked salmon, seasoned with black pepper, and a variety of fresh vegetables including red bell peppers, yellow bell peppers, green peas, and broccoli. The dish is presented in a black, oval-shaped serving tray.

WARMHALTETECHNIK | BUFFET

Die Kunst des Warmhaltens entscheidet oft über die Qualität eines Buffets. Deshalb kommt es auch so auf die richtige Warmhalte-Technik an. Unsere reichhaltige Produktauswahl hält von Chafing Dishes bis Bain Maries alles für Sie bereit.



Hotpots



Bain-Marie Hotpot, 1x Topf, 3,5 L



Schonendes Erwärmen und Warmhalten von Speisen mittels Wasserbadprinzip. Das Bain-Marie Hotpot ist ideal für empfindliche Speisen wie Soßen, Suppen oder Eintöpfe. Der hochwertige Einsatztopf aus Edelstahl ist für eine einfache Reinigung herausnehmbar.

- Temperaturbereich 35 °C bis 95 °C
- Einsatztöpfe getrennt regelbar



▶ Herausnehmbarer Einsatztopf
▶ Material: CNS 18/10



▶ Abnehmbarer Deckel
▶ Mit Löffelaussparung



	Anzahl Einsatztöpfe	Inhalt	Anschlusswert	Maße	Gewicht	Art.-Nr.	UVP*	GTIN
Bain-Marie Hotpot, 1x Topf, 3,5 L	1	3,5 Liter	0,15 kW 230 V 50/60 Hz	B 210 mm T 210 mm H 320 mm	3,5 kg	605035	295,- €	4015613520612
Bain Marie Hotpot, 1x Topf, 6,5 L	1	6,5 Liter	0,2 kW 230 V 50/60 Hz	B 255 mm T 280 mm H 330 mm	4,5 kg	605065	315,- €	4015613520629
Bain Marie Hotpot, 2x Topf, 3,5 L	2	3,5 Liter	0,3 kW 230 V 50/60 Hz	B 415 mm T 240 mm H 320 mm	6,2 kg	606035	425,- €	4015613520650
Bain Marie Hotpot, 2x Topf, 6,5 L	2	6,5 Liter	0,4 kW 230 V 50/60 Hz	B 505 mm T 280 mm H 320 mm	7,9 kg	606065	475,- €	4015613520636
Bain Marie Hotpot, 3x Topf, 3,5 L	3	3,5 Liter	0,45 kW 230 V 50/60 Hz	B 610 mm T 240 mm H 320 mm	9 kg	607035	555,- €	4015613520667





Bain Marie Hotpot, 4x Topf, 3,5 L

608035

UVP* 635,- €

GTIN 4015613520674



Schonendes Erwärmen und Warmhalten von Speisen mittels Wasserbadprinzip. Das Bain-Marie Hotpot ist ideal für empfindliche Speisen wie Soßen, Suppen oder Eintöpfe. Die hochwertigen Einsatztöpfe aus Edelstahl fassen jeweils bis zu 3,5 Liter und sind für eine einfache Reinigung herausnehmbar.

- Anzahl Einsatztöpfe 4
getrennt regelbar
- Inhalt, je 3,5 Liter
- Temperaturbereich 35 °C bis 95 °C
- Anschlusswert 0,6 kW | 230 V | 50/60 Hz
- Maße B 415 x T 415 x H 320 mm
- Gewicht 10,7 kg

Zubehör

Einsatztopf 3,5 Liter zu Hot Pot

- Material: CNS 18/10
- Inhalt: 3,5 Liter
- Maße: B 190 x T 190 x H 215 mm
- Gewicht: 0,54 kg
- GTIN: 4015613520698

609035

UVP* 45,- €

Einsatztopf 6,5 Liter zu Hot Pot

- Material: CNS 18/10
- Inhalt: 6,5 Liter
- Maße: B 240 x T 240 x H 210 mm
- Gewicht: 0,76 kg
- GTIN: 4015613520704

609065

UVP* 49,- €



Deckel für Hot Pot 3,5L

- Material: CNS 18/10
- Durchmesser: 186
- Maße: B 190 x T 190 x H 25 mm
- Gewicht: 0,15 kg
- GTIN: 4015613520711

609135

UVP* 13,- €

Deckel für Hot Pot 6,5L

- Material: CNS 18/10
- Durchmesser: 237
- Maße: B 240 x T 240 x H 25 mm
- Gewicht: 0,24 kg
- GTIN: 4015613520728

609165

UVP* 23,- €



Eierkocher EH6

115129

UVP* 265,- €

GTIN 4015613675770



Frisch gekochte Eier ganz nach Ihrem Geschmack. Ob weich-, mittel- oder hartgekocht – mit diesem Eierkocher kann jeder Gast am Frühstücksbuffet den Härtegrad selbst bestimmen.

- Beckeninhalt 4 Liter
- Temperaturbereich 30 °C bis 110 °C
- Härtegradeinstellung Manuell
- Heizelement aus Edelstahl Ja
- Ausführung Eierhalter 6 separate Halter, farbig markiert
- Eiergröße: Klein, mittel
- Anschlusswert 2,6 kW | 230 V | 50/60 Hz
- Maße B 365 x T 220 x H 290 mm
- Gewicht 4,3 kg



- ▶ Das perfekte Frühstücksei
- ▶ Der Härtegrad kann individuell bestimmt werden



- ▶ Einfach und übersichtlich
- ▶ 6 Eierhalter in verschiedenen Farben



Bain Marie 111-150



- Beckengröße, GN-Format
- Tiefe GN-Behälter max.
- Maße

1 x 1/1 GN
150 mm
B 338 x T 540 x H 248 mm



	Inklusive	Anschlusswert	Gewicht	Art.-Nr.	UVP*	GTIN
Bain Marie 111-150	–	1,2 kW 230 V 50/60 Hz	8 kg	200230	165,- €	4015613423647
Bain Marie 212-150	2 GN-Behälter 1/2 GN	1,3 kW 230 V 50/60 Hz	10,3 kg	200232	198,- €	4015613423654
Bain Marie 313-150	3 GN-Behälter 1/3 GN	1,2 kW 230 V 50/60 Hz	10,6 kg	200233	219,- €	4015613423678



Bain Marie, 1/1 GN, 150mm, mit Hahn



Perfekt für den Einsatz am Buffet oder bei Caterings: mit dem Bain Marie im 1/1 GN-Format werden Speisen präzise und gleichmäßig warmgehalten. Dank des schonenden Wasserbad-Prinzips bleibt der Geschmack erhalten und ein Anbrennen der Speisen ist nahezu unmöglich.

- Beckengröße, GN-Format
- Wasserablaufhahn
- Nicht im Lieferumfang enthalten
- Anschlusswert

1 x 1/1 GN
Ja
GN-Behälter
1,2 kW | 230 V | 50/60 Hz



	Tiefe GN-Behälter max.	Maße	Gewicht	Art.-Nr.	UVP*	GTIN
Bain Marie, 1/1 GN, 150mm, mit Hahn	150 mm	B 340 mm T 590 mm H 240 mm	7,5 kg	200240	175,- €	4015613468969
Bain Marie, 1/1GN, 200mm, mit Hahn	200 mm	B 355 mm T 600 mm H 295 mm	9,5 kg	200207	245,- €	4015613379678





Schokoladenwärmer 1,25L

900005

UVP* 39,- €

GTIN 4015613669892



Ob Vollmilch-, Zartbitter- oder weiße Schokolade – schonendes Warmhalten von bis zu 1,25 Litern Schokolade ohne Anbrennen.



• Innentopf

Keramik
Herausnehmbar



• Inhalt
• Temperaturbereich

1,25 Liter
40 °C bis 58 °C



• Anschlusswert

0,12 kW | 230 V | 50/60 Hz

• Maße
• Gewicht

B 230 x T 220 x H 200 mm
2 kg

Speisenwärmer "Mini" 1,25L



• Material
• Innentopf

Aluminium
Keramik
Herausnehmbar
3 Stufen



• Temperaturregelung



	Inhalt	Temperaturbereich	Anschlusswert	Maße	Gewicht	Art.-Nr.	UVP*	GTIN
Speisenwärmer "Mini" 1,25L	1,25 Liter	65 °C bis 75 °C	0,12 kW 230 V 50/60 Hz	B 240 mm T 210 mm H 205 mm	2,1 kg	A100266	36,- €	4015613610580
Speisenwärmer 5,5L	5,5 Liter	20 °C bis 96 °C	0,28 kW 230 V 50/60 Hz	B 345 mm T 345 mm H 276 mm	5,4 kg	A100155	55,- €	4015613397894
Speisenwärmer 6,5L	6,5 Liter	20 °C bis 96 °C	0,32 kW 230 V 50/60 Hz	B 410 mm T 295 mm H 240 mm	5,7 kg	A100265	59,- €	4015613405346



Party-Kochtopf, 16L

A150510

UVP* 175,- €

GTIN 4016098101822



• Material

Stahl
Emailliert



• Inhalt
• Temperaturbereich

16 Liter
30 °C bis 90 °C



• Beheizungs-Art
• Anschlusswert

Direkt, ohne Wasser
1,8 kW | 230 V | 50/60 Hz

• Maße
• Gewicht

B 470 x T 370 x H 375 mm
4,7 kg



Suppentopf 5,4L

100062

UVP* 92,- €

GTIN 4015613634821



• Material

5,4 L

• Innentopf



• Inhalt

• Temperaturbereich

• Beheizungs-Art

• Inklusive

• Anschlusswert

• Maße

• Gewicht

Stahlblech

Lackiert

Edelstahl

Edelstahl

Herausnehmbar

5,4 Liter

35 °C bis 95 °C

Indirekt

8 Suppenbeschriftungen, magnetisch haftend

0,3 kW | 230 V | 50/60 Hz

B 255 x T 267 x H 385 mm

3,1 kg




Suppentopf Club 8,5L

100067

UVP* 95,- €

GTIN 4015613442587



• Material

8,5 L

• Innentopf



• Inhalt

• Temperaturbereich

• Beheizungs-Art

• Inklusive

• Anschlusswert

• Maße

• Gewicht

Stahlblech

Lackiert

Edelstahl

Edelstahl

Herausnehmbar

8,5 Liter

30 °C bis 95 °C

Indirekt

8 Suppenbeschriftungen, magnetisch haftend

0,4 kW | 230 V | 50 Hz

B 295 x T 295 x H 385 mm

3,4 kg



Suppentopf Economic 9L

100061

UVP* 103,- €

GTIN 4015613421292



• Material

9 L

• Innentopf



• Inhalt

• Temperaturbereich

• Beheizungs-Art

• Inklusive

• Anschlusswert

• Maße

• Gewicht

Stahlblech

Lackiert

Edelstahl

Edelstahl

Herausnehmbar

9 Liter

48 °C bis 94 °C

Indirekt

8 Suppenbeschriftungen, magnetisch haftend

0,4 kW | 230 V | 50-60 Hz

B 360 x T 330 x H 370 mm

3,9 kg

Partytopf 9L



• Innentopf



• Inhalt

• Temperaturbereich



• Beheizungs-Art

• Inklusive

• Anschlusswert

• Maße

• Gewicht

Edelstahl

Herausnehmbar

9 Liter

30 °C bis 95 °C

Indirekt

8 Suppenbeschriftungen, magnetisch haftend

0,4 kW | 230 V | 50/60 Hz

B 345 x T 345 x H 360 mm

4,5 kg



	Material	Art.-Nr.	UVP*	GTIN
Partytopf 9L	Stahlblech, lackiert	100054	103,- €	4015613353432
Suppentopf De Luxe 9L	Edelstahl	100058	145,- €	4015613367736



Suppentopf 10L

100048

UVP* 92,- €

GTIN 4015613610702



Der durchsichtige Polycarbonat-Deckel ermöglicht jederzeit einen Einblick in den Suppentopf. Kein umständliches Überprüfen der Füllstände von Suppen oder Soßen - kein unnötiger Wärmeverlust.



• Material

• Innentopf



• Inhalt

• Temperaturbereich

• Beheizungs-Art

• Anschlusswert

• Maße

• Gewicht

Kunststoff

Edelstahl

Herausnehmbar

10 Liter

57 °C bis 84 °C

Indirekt

0,45 kW | 230 V | 50/60 Hz

B 330 x T 330 x H 380 mm

3 kg



Suppentopf Gourmet 10L

100047

UVP* 155,- €

GTIN 4015613364704



• Material

• Innentopf



• Inhalt

• Temperaturbereich



• Beheizungs-Art

• Inklusive

• Anschlusswert

• Maße

• Gewicht

Kunststoff

Chromnickelstahl

Herausnehmbar

10 Liter

50 °C bis 95 °C

Indirekt

1 Suppenkelle

0,45 kW | 230 V | 50/60 Hz

B 390 x T 390 x H 380 mm

5,2 kg



Chafing-Dish 3,8L 500 E

500835

UVP* 129,- €

GTIN 4015613390857



- Inhalt
- Temperaturbereich
- Inklusiv
- Anschlusswert
- Maße
- Gewicht

3,8 Liter
30 °C bis 85 °C
1 Behälter Ø 300 mm
0,5 kW | 230 V | 50 Hz
B 405 x T 330 x H 220 mm
3,7 kg



Chafing-Dish 1/1 1000 E

500831

UVP* 225,- €

GTIN 4015613389820



- Inhalt
- Gastronom
- Tiefe GN-Behälter max.
- Temperaturbereich
- Inklusiv
- Anschlusswert
- Maße
- Gewicht

13,5 Liter
1/1 GN
100 mm
30 °C bis 85 °C
1 Deckelhalterung
1 GN-Behälter
1 kW | 230 V | 50/60 Hz
B 623 x T 356 x H 285 mm
8,3 kg



Chafing-Dish 1/1 2200 E

500830

UVP* 175,- €

GTIN 4015613370033



- Inhalt
- Gastronom
- Tiefe GN-Behälter max.
- Temperaturbereich
- Inklusiv
- Anschlusswert
- Maße
- Gewicht

13,5 Liter
1/1 GN
100 mm
30 °C bis 85 °C
2 Deckelhalterungen
1 GN-Behälter
2,2 kW | 230 V | 50/60 Hz
B 636 x T 357 x H 287 mm
6,2 kg



Suppenstation 2x4L 2200 E

500840

UVP* 205,- €

GTIN 4015613370040



- Anzahl Einsatztöpfe
- Inhalt, je
- Temperaturbereich
- Deckel-Eigenschaften
- Inklusiv
- Anschlusswert
- Maße
- Gewicht

2
4 Liter
30 °C bis 85 °C
Abnehmbar, mit Griff
Löffelaussparung
2 Suppenkellen
2 Deckelhalterungen
2,2 kW | 230 V | 50 Hz
B 636 x T 357 x H 460 mm
7 kg



Chafing-Dish 6,2L Flexible

500846

UVP* 369,- €

GTIN 4015613721101



Ob Induktion oder Glaskeramik: Das runde Chafing Dish kann auf einem Einbaukochfeld flexibel eingesetzt werden – Sei es an Buffets, in Kantinen oder im Frontcooking-Bereich. Mit dem abnehmbarem Deckel mit Soft-Close-Mechanik können ganz unkompliziert Speisen entnommen sowie der Behälter ausgetauscht werden.

- Inhalt 6,2 Liter
- Durchmesser Innenbehälter 390 mm
- Beheizungs-Art Extern, mittels ebenem Induktions- oder Glaskeramik-Einbaukochfeld
- Deckel-Eigenschaften Mit Sichtfenster
Soft-Close-Mechanik (hydraulisches Deckelscharnier)
Abnehmbar, mit Griff
- Inklusive 1 Behälter Ø 390 mm, 65 mm tief, Edelstahl
- Wichtiger Hinweis Für den Geräte-Einsatz wird ein externes Kochfeld benötigt
- Maße B 435 x T 490 x H 205 mm
- Gewicht 5,36 kg

Chafing-Dish 2/3 Flexible



Ob Induktion oder Glaskeramik – Chafing Dish für eine flexible Nutzung auf einem Einbaukochfeld. Der abnehmbare Deckel erleichtert den Austausch des GN-Behälters an Buffets, in Kantinen oder im Frontcooking-Bereich.

- Tiefe GN-Behälter max. 65 mm
- Beheizungs-Art Extern, mittels ebenem Induktions- oder Glaskeramik-Einbaukochfeld
- Deckel-Eigenschaften Mit Sichtfenster
Soft-Close-Mechanik (hydraulisches Deckelscharnier)
Abnehmbar, mit Griff
- Eigenschaften Temperaturregulierung über externes Kochfeld
Lift-Up-Vorrichtung für GN-Behälter
- Inklusive 1 GN-Behälter, 65 mm tief, Edelstahl
- Wichtiger Hinweis Für den Geräte-Einsatz wird ein externes Kochfeld benötigt

	Inhalt	Gastronorm	Maße	Gewicht	Art.-Nr.	UVP*	GTIN
Chafing-Dish 2/3 Flexible	5,2 Liter	2/3 GN	B 400 mm T 425 mm H 202 mm	5,45 kg	500847	369,- €	4015613721118
Chafing-Dish 1/1 Flexible	8,5 Liter	1/1 GN	B 580 mm T 420 mm H 205 mm	7 kg	500507	449,- €	4015613696003



- ▶ Unbegrenzte Möglichkeiten
- ▶ Das Chafing Dish ist nutzbar in Kombination mit einer externen Kochstelle



- ▶ Egal ob Induktion oder Glaskeramik
- ▶ Mögliche Temperaturregulierung über das externe Einbaukochfeld



- ▶ Soft-Close-Mechanik
- ▶ Abnehmbarer Deckel mit Sichtfenster



- ▶ Lift-Up-Vorrichtung
- ▶ Einfaches Entnehmen des GN-Behälters



Chafing-Dish 1/2 BP

500481

UVP* 49,- €

GTIN 4015613366708



- Gastronorm
- Tiefe GN-Behälter max.
- Anzahl Brennpastenbehälter
- Inklusive
- Maße
- Gewicht

1/2 GN
65 mm
1
1 GN-Behälter
B 375 x T 290 x H 320 mm
2,7 kg

Chafing-Dish 1/1 BP



- Gastronorm
- Deckel-Eigenschaften

1/1 GN
Abnehmbar, mit Griff
Einseitige Deckelhalterung



	Tiefe GN-Behälter max.	Anzahl Brennpastenbehälter	Inklusive	Maße	Gewicht	Art.-Nr.	UVP*	GTIN
Chafing-Dish 1/1 BP	65 mm	2	1 GN-Behälter	B 610 mm T 350 mm H 320 mm	4,3 kg	500482	65,- €	4015613366715
Chafing-Dish-Set 1/1 BP	65 mm	4	2 GN-Behälter	B 610 mm T 355 mm H 300 mm	8,6 kg	500486	119,- €	4015613439617
Chafing-Dish 1/1 BP XL	100 mm	2	1 GN-Behälter	B 605 mm T 350 mm H 305 mm	4,1 kg	500494	79,- €	4015613536903



Chafing-Dish 1/1 BP "Rolltop"

500458

UVP* 198,- €

GTIN 4015613412771



- Gastronorm
- Tiefe GN-Behälter max.
- Anzahl Brennpastenbehälter
- Material Griff(e)
- Deckel-Eigenschaften
- Inklusive
- Maße
- Gewicht

1/1 GN
65 mm
2
Kunststoff, Holzdekor
Rolltop
1 GN-Behälter
B 620 x T 350 x H 430 mm
8 kg

Zubehör

Elektroheizung CD 1/1 BP

- Material: Edelstahl
- Durchmesser: 130 mm
- Überhitzungsschutz: Ja
- Anschlusswert: 0,45 kW | 230 V | 50/60 Hz
- Maße: B 130 x T 140 x H 100 mm
- Gewicht: 1,2 kg
- GTIN: 4015613410166



500464

UVP* 49,- €

Rolltop-Deckel CD 1/1 E

- Material: Chromnickelstahl
- Ausgelegt für: Elektro Chafing Dishes
- Maße: B 525 x T 330 x H 165 mm
- Gewicht: 3,6 kg
- GTIN: 4015613433479



500833

UVP* 79,- €

Rolltop-Deckel CD 1/1 BP

- Material: Chromnickelstahl
- Ausgelegt für: Chafing Dishes mit Brennpaste
- Maße: B 535 x T 365 x H 170 mm
- Gewicht: 3 kg
- GTIN: 4015613412788



500459

UVP* 89,- €

Brennpasten



Brennpaste Bartscher 48-200

500160

UVP* 59,- €

GTIN 4015613845456



Schnelle Wärmewirkung und lange Brenndauer am Buffet oder beim Catering. Die leistungsstarke Brennpaste beheizt Chafing Dishes und Rechauds gleichmäßig, sauber und geruchsneutral – ohne Ruß- oder Rauchentwicklung. Die geförmige Substanz bietet mehr Sicherheit im Verhältnis zu flüssigen Brennstoffen.

- Inhalt / Dose 200 g
- Brenndauer/Dose, ca. 2,5 Stunden
- Maße B 85 x T 85 x H 52 mm
- Gewicht 0,24 kg
- Bestellmengeneinheit 1 Karton (48 Dosen)
- Mindestbestellmenge 4 Kartons



Brennpaste Bartscher 200g DS

500060

UVP* 109,- €

GTIN 4015613467726



Die Brennpaste überzeugt eindeutig durch ihre lange Brenndauer von 3,5 Stunden. So liegt der Fokus bei Caterings und Buffets auf das Nachfüllen der Speisen sowie dem Service und weniger auf dem Betrieb der Geräte.

- Inhalt / Dose 200 g
- Brenndauer/Dose, ca. 3,5 Stunden
- Maße B 85 x T 85 x H 55 mm
- Gewicht 0,2 kg
- Bestellmengeneinheit 1 Karton à 72 Dosen
- Mindestbestellmenge 2 Kartons

Warmhaltevitrine BW10



Warmhaltevitrine für perfekt präsentierte Gaumenfreuden. Dank der warmen, feuchten Luft sind die Backwaren auch nach einer Aufbewahrung von mehreren Stunden noch warm und saftig – wie frisch aus dem Ofen.

- Material: Plexiglas
- Temperaturbereich: 30 °C bis 85 °C
- Wasserschale zur Luftbefeuchtung: Ja
- Maße Stellfläche: B 475 x T 335 mm
- Tür-Art: Klapptür
- Position der Tür: Beidseitig
- Anschlusswert: 0,25 kW | 230 V | 50/60 Hz



▶ Warmhaltevitrine für Backwaren
▶ 1 Ebene



▶ Beidseitige Bedienung
▶ Jeweils 1 Klapptür



▶ Warmhaltevitrine für Backwaren
▶ 2 Ebenen



▶ Beidseitige Bedienung
▶ Jeweils 1 Klapptür / Ebene

	Anzahl Ebenen	Anzahl Türen	Maße	Gewicht	Art-Nr.	UVP*	GTIN
BW10	1	2	B 500 mm T 405 mm H 280 mm	10,6 kg	A203112	349,- €	4015613781273
BW20	2	4	B 505 mm T 350 mm H 415 mm	13,2 kg	A203113	419,- €	4015613781280



Warmhaltevitrine SN10

305069

UVP* 1.049,- €

GTIN 4015613843308



Der Gamechanger für die Stoßzeiten im Snackgeschäft – mit der Warmhaltevitrine werden vorbereitete Snacks warm gehalten und lassen sich leicht entnehmen. Durch die LED Beleuchtung sind warme Snacks für den Kunden verkaufsfördernd in Szene gesetzt.

- Material: Stahl, pulverbeschichtet
- Art der Verglasung: 3 seitig verglast
- Material Stellfläche: 1-fach-Verglasung
- Maße Stellfläche: CNS 18/10
- Temperaturbereich: B 490 x T 590 mm
- Temperaturbereich: 30 °C bis 75 °C
- Temperaturregelung: In 1 °C-Stufen
- Innenhöhe: Digital
- Eigenschaften: 275 mm
- Anschlusswert: Ausgestattet mit 3 Snackwellen zur Bestückung
- Maße: 1,45 kW | 230 V | 50 Hz
- Gewicht: B 765 x T 570 x H 390 mm
- Gewicht: 29 kg



▶ Warmhaltevitrine für Burger und Snacks
▶ 1 Ebene ausgestattet mit 3 Snackwellen
▶ Vitrine stapelbar



▶ Stellfläche: CNS 18/10
▶ Maße: B 490 x T 590 mm
▶ Innenhöhe: 275 mm



▶ Optimale und effiziente Wärmeverteilung




▶ Leichte Entnahme der Speisen durch offene Front

Heiße Aufsatzvitrine R4 4 x 1/3 GN



Klein aber fein: Platzsparende Aufsatzvitrine für die Ausgabe und Präsentation warmer Speisen.

- Tiefe GN-Behälter max. 40 mm
- Sicherheitsglas Ja
- Temperaturbereich 30 °C bis 90 °C
- Heiz-Art Trockenbeheizt
- Wasserschale zur Luftbefeuchtung Nein
- Tür-Art Schiebetür(en)
- Position der Tür Rückseite
- Inklusive GN-Behälter



305058

- ▶ Aufnahmefähigkeit: 4 x 1/3 GN
- ▶ Tiefe GN-Behälter max.: 40 mm



305059

- ▶ Aufnahmefähigkeit: 6 x 1/3 GN
- ▶ Tiefe GN-Behälter max.: 40 mm

	Aufnahmefähigkeit GN	Anschlusswert	Maße	Gewicht	Art.-Nr.	UVP*	GTIN
R4 4 x 1/3 GN	4 x 1/3 GN	0,5 kW 230 V 50 Hz	B 775 mm T 420 mm H 335 mm	16,2 kg	305058	529,- €	4015613681818
R6 6 x 1/3 GN	6 x 1/3 GN	0,8 kW 230 V 50 Hz	B 1.135 mm T 420 mm H 335 mm	24,7 kg	305059	635,- €	4015613681825



Heiße Theke 5200 2ER

305062

UVP* 449,- €

GTIN 4015613698885



Kompaktes Auftischgerät zum Warmhalten und Präsentieren heißer Speisen – Ausgestattet mit praktischen Hebetüren.

- Inhalt 45 Liter
- Anzahl der Zwischenablagen 1
- Frontscheibe Abgerundet
- Sicherheitsglas Ja
- Temperaturbereich 30 °C bis 90 °C
- Heiz-Art Trockenbeheizt
- Wasserschale zur Luftbefeuchtung Ja
- Tür-Art Hebetür
- Position der Tür Rückseite
- Anschlusswert 0,8 kW | 230 V | 50 Hz
- Maße B 560 x T 395 x H 365 mm
- Gewicht 14,8 kg



- ▶ Kompaktes Auftischgerät zum Warmhalten und Präsentieren heißer Speisen



- ▶ 1 Zwischenablage
- ▶ Maße: B 520 x T 300 mm



- ▶ Ausgestattet mit praktischen Hebetüren



Heiße Theke 6200 2EK

305063

UVP* 539,- €

GTIN 4015613698892



Beidseitig bedienbares Aufschichgerät mit praktischen Hebetüren und LED-Beleuchtung.



- Inhalt 80 Liter
- Anzahl der Zwischenablagen 1
- Frontscheibe Abgekantet
- Sicherheitsglas Ja
- Temperaturbereich 30 °C bis 90 °C
- Heiz-Art Trockenbeheizt
- Wasserschale zur Luftbefeuchtung Ja
- Tür-Art Hebetür
- Position der Tür Beidseitig
- Beleuchtung LED
- Anschlusswert 1 kW | 230 V | 50 Hz
- Maße B 700 x T 430 x H 365 mm
- Gewicht 17,4 kg



► Beidseitig bedienbares Aufschichgerät mit praktischen Hebetüren

► 1 Zwischenablage
► Maße: B 620 x T 340 mm



Heiße Theke 5900 2ER

305064

UVP* 785,- €

GTIN 4015613711263



Mit der heißen Theke können Speisen auf zwei Ebenen platzsparend warm gehalten werden. Lampen zur Ausleuchtung der Stellflächen, sowie ein an der Rückseite angebrachter Spiegel sorgen für eine ansprechende Präsentation der Speisen.



- Inhalt 104 Liter
- Anzahl der Zwischenablagen 1
- Temperaturbereich 30 °C bis 70 °C
- Heiz-Art Ober- / Unterhitze
- Wasserschale zur Luftbefeuchtung Nein
- Beleuchtung Decke
- Eigenschaften Obere Stellfläche wird durch den Strahlungsheizkörper der unteren Ebene mitgeheizt
Oberhitze der oberen Ebene separat regelbar
- Anschlusswert 0,56 kW | 230 V | 50 Hz
- Maße B 630 x T 465 x H 655 mm
- Gewicht 27,6 kg



► Beleuchtete Stellflächen
► Verspiegelte Rückwand

► Auslageschale
Katalogseite 420, 421



Heiße Theke Bartscher DeliCompact

306057

UVP* 659,- €

GTIN 4015613535500



- Material Stahlblech
- Inhalt 52 Liter
- Anzahl der Zwischenablagen 3
- Zwischenablagen höhenverstellbar Ja
- Sicherheitsglas Ja
- Temperaturbereich 30 °C bis 110 °C
- Heiz-Art Wasserbeheizt
- Wasserschale zur Luftbefeuchtung Ja
- Tür-Art Flügeltür(en)
- Position der Tür Rückseite
- Innenbeleuchtung Ja
- Anschlusswert 1,2 kW | 230 V | 50 Hz
- Maße B 390 x T 445 x H 665 mm
- Gewicht 24,4 kg

Heiße Theke "Bartscher Deli I"



- Material
Stahl
Lackiert
Verchromt
- Anzahl der Zwischenablagen
3
- Zwischenablagen höhenverstellbar
Ja
- Sicherheitsglas
Ja
- Temperaturbereich
30 °C bis 90 °C
- Heiz-Art
Trockenbeheizt
- Wasserschale zur Luftbefeuchtung
Ja
- Tür-Art
Schiebetür(en)
- Position der Tür
Beidseitig
- Innenbeleuchtung
Ja

	Inhalt	Anschlusswert	Maße	Gewicht	Art.-Nr.	UVP*	GTIN
Bartscher Deli I	110 Liter	1,84 kW 230 V 50 Hz	B 660 mm T 470 mm H 640 mm	35 kg	306053	609,- €	4015613437743
Bartscher Deli II	152 Liter	1,84 kW 230 V 50 Hz	B 900 mm T 480 mm H 590 mm	52 kg	306054	798,- €	4015613437750
Bartscher Deli III	373 Liter	2,2 kW 230 V 50 Hz	B 1.200 mm T 480 mm H 790 mm	76 kg	306055	1.098,- €	4015613437767



Heiße Theke "Bartscher Deli Plus I"



- Anzahl der Zwischenablagen
3
- Sicherheitsglas
Ja
- Temperaturbereich
30 °C bis 90 °C
- Heiz-Art
Trockenbeheizt
- Wasserschale zur Luftbefeuchtung
Ja
- Tür-Art
Schiebetür(en)
- Beleuchtung
LED
Decke
Separat schaltbar



305055

	Inhalt	Position der Tür	Anschlusswert	Maße	Gewicht	Art.-Nr.	UVP*	GTIN
Bartscher Deli Plus I	120 Liter	Rückseite	1,1 kW 230 V 50 Hz	B 690 mm T 600 mm H 670 mm	36,2 kg	305053	775,- €	4015613503035
Bartscher Deli Plus I-D	120 Liter	Beidseitig	1,1 kW 230 V 50 Hz	B 690 mm T 590 mm H 685 mm	36 kg	305055	819,- €	4015613525839
Bartscher Deli Plus II	160 Liter	Rückseite	1,5 kW 230 V 50 Hz	B 870 mm T 585 mm H 685 mm	42,8 kg	305054	898,- €	4015613503042



Heiße Theken GN




Heiße Theke GN2110-R



Zubereitete Speisen werden dank der hochwertigen Ausführung und Innenbeleuchtung bei der Speisenausgabe perfekt in Szene gesetzt. Für eine einfache Reinigung sorgen die abklappbare Frontscheibe und die herausnehmbare Abtropfschublade

- Tiefe GN-Behälter max. 40 mm
- Frontscheibe Abgerundet
- Sicherheitsglas Ja
- Temperaturregelung Thermostat
- Temperaturbereich 30 °C bis 110 °C
- Heiz-Art Trockenbeheizt
- Position der Tür Rückseite
- Beleuchtung Halogen
- Anzahl der Zwischenablagen 1
- Nicht im Lieferumfang enthalten GN-Behälter



► Innenbeleuchtung



► 1 Hebetür
► Bedienerseite



► 2 Schiebetüren
► Bedienerseite



► 2 Schiebetüren
► Bedienerseite

	Inhalt	Gastronorm	Anschlusswert	Maße	Gewicht	Art.-Nr.	UVP*	GTIN
GN1110-R	85 Liter	1 x 1/1 GN	1,65 kW 230 V 50/60 Hz	B 505 mm T 785 mm H 560 mm	45 kg	305067	3.259,- €	4015613828770
GN2110-R	95 Liter	2 x 1/1 GN	2,1 kW 230 V 50/60 Hz	B 755 mm T 785 mm H 560 mm	56,6 kg	305066	3.498,- €	4015613808819
GN3110-R	185 Liter	3 x 1/1 GN	3,65 kW 230 V 50/60 Hz	B 1.095 mm T 785 mm H 560 mm	84,8 kg	305068	4.998,- €	4015613828787



Buffetwagen, warm



Buffetwagen, warm, 3x 1/1GN



- Warme Speisen perfekt präsentiert. Der Buffetwagen ist mit der integrierten Beleuchtung, dem Hustenschutz, der Granit-Arbeitsplatte und den 4 Lenkrollen optimal ausgestattet.
- Material Holz
- Farbe Teak
- Tiefe GN-Behälter max. 150 mm
- Temperaturbereich 30 °C bis 90 °C
- Ablasshahn Ja
- Hustenschutz Ja
- Beleuchtung Am Hustenschutz
- Lenkrollen 4 Lenkrollen, 2 feststellbar
- Eigenschaften Arbeitsplatte aus Granit Rosa Porrino
- Becken aus Edelstahl
- GN-Behälter
- Tabletrutsche
- Bausatz (einfache Montage)
- Nicht im Lieferumfang enthalten
- Anlieferungszustand



► 2 getrennte Steckdosen erforderlich

	Anzahl Becken	Beckengröße, GN-Format	Anschlusswert	Maße	Gewicht	Art.-Nr.	UVP*	GTIN
3x 1/1GN	1	3 x 1/1 GN	2 kW 230 V 50 Hz	B 1.200 mm T 880 mm H 1.370 mm	112 kg	125614	2.398,- €	4015613745381
4x 1/1GN	1	4 x 1/1 GN	3 kW 230 V 50 Hz	B 1.490 mm T 880 mm H 1.370 mm	136 kg	125628	2.649,- €	4015613745374
6x 1/1 GN	2	6 x 1/1 GN	2 x 2 kW 230 V 50 Hz	B 2.150 mm T 880 mm H 1.370 mm	184 kg	125624	3.498,- €	4015613745398



Zubehör

Tabletrutsche, 1 Stück, 3x 1/1 GN

- Material: Edelstahl
- Maße: B 1.180 x T 380 x H 115 mm
- Gewicht: 3,1 kg
- GTIN: 4015613570815



125502

UVP* 369,- €

Tabletrutsche, 1 Stück, 4x 1/1 GN

- Material: Edelstahl
- Maße: B 1.500 x T 310 x H 120 mm
- Gewicht: 4 kg
- GTIN: 4015613570846



125503

UVP* 419,- €

Tabletrutsche, 1 Stück, 6x 1/1 GN

- Material: Edelstahl
- Maße: B 2.100 x T 310 x H 120 mm
- Gewicht: 5,9 kg
- GTIN: 4015613570860

125504

UVP* 649,- €



Buffetwagen Kids W4110-150U



Die mobile Buffetlösung für die Kleinen – Denn auch bei Kindern isst das Auge mit und sie freuen sich über eine eigenständige Auswahl und Bedienung perfekt warmgehaltener Speisen.




- Material Holz, laminiert
Edelstahl
Kunststoff
- Anzahl Becken 1
- Beckengröße, GN-Format 4 x 1/1 GN
- Tiefe GN-Behälter max. 150 mm
- Temperaturbereich 30 °C bis 90 °C
- Ablasshahn Ja
- Hustenschutz Ja
- Beleuchtung Infrarot-Wärmelampen
Separat schaltbar
- Lenkrollen 5 Lenkrollen, 2 feststellbar
- Eigenschaften Becken aus Edelstahl
Abgerundete Ecken
- Inklusive 4 Stege: Länge 528 mm, Breite 30 mm
- Nicht im Lieferumfang enthalten GN-Behälter
- Anlieferungszustand Fertig montiert
- Anschlusswert 2,2 kW | 230 V | 50 Hz
- Maße B 1.425 x T 1.160 x H 1.200 mm
- Gewicht 96 kg




- ▶ Mobile Buffetlösung für die Kleinen
- ▶ Bedienhöhe: 700 mm



- ▶ Mit Tabletrutsche
- ▶ Abklappbar
- ▶ Maße: B 1.460 x T 250 mm



- ▶ Farbe Wenge



- ▶ Farbe Anthrazit

	Farbe	Art.-Nr.	UVP*	GTIN
Buffetwagen Kids W4110-150U	Ulme	125631	4.449,- €	4015613758305
Buffetwagen Kids W4110-150W	Wenge	125631V1	4.449,- €	4015613773032
Buffetwagen Kids W4110-150A	Anthrazit	125631V2	4.449,- €	4015613773049



Buffetwagen W3110-200U




Die mobile Buffetlösung im modernen Holzdesign – Der Buffetwagen mit Hustenschutz und LED-Beleuchtung fasst 3 - 4 GN-Behälter 1/1 GN und hält mit dem Wasserbad-Prinzip Speisen schonend und ansprechend am Buffet warm.




- Material Holz, laminiert
Edelstahl
Kunststoff
- Anzahl Becken 1
- Tiefe GN-Behälter max. 200 mm
- Temperaturbereich 30 °C bis 90 °C
- Ablasshahn Ja
- Hustenschutz Ja
- Beleuchtung LED
Separat schaltbar
- Lenkrollen 2 feststellbar
- Eigenschaften Becken aus Edelstahl
- Inklusive Stege: Länge 528 mm, Breite 30 mm
- Nicht im Lieferumfang enthalten GN-Behälter
- Anlieferungszustand Fertig montiert



▶ 4 x 1/1 GN



▶ Mit Tabletrutsche
▶ Abklappbar



▶ Farbe Wenge



▶ Farbe Anthrazit

	Farbe	Beckengröße, GN-Format	Anschlusswert	Maße	Gewicht	Art.-Nr.	UVP*	GTIN
W3110-200U	Ulme	3 x 1/1 GN	2,262 kW 230 V 50 Hz	B 1.170 mm T 1.250 mm H 1.510 mm	110,6 kg	125633	5.749,- €	4015613758558
W3110-200W	Wenge	3 x 1/1 GN	2,262 kW 230 V 50 Hz	B 1.170 mm T 1.250 mm H 1.510 mm	110,6 kg	125633V1	5.749,- €	4015613773056
W3110-200A	Anthrazit	3 x 1/1 GN	2,262 kW 230 V 50 Hz	B 1.170 mm T 1.250 mm H 1.510 mm	113,4 kg	125633V2	5.749,- €	4015613773063
W4110-200U	Ulme	4 x 1/1 GN	3,016 kW 230 V 50 Hz	B 1.495 mm T 1.250 mm H 1.520 mm	133,5 kg	125634	6.549,- €	4015613757803
W4110-200W	Wenge	4 x 1/1 GN	3,016 kW 230 V 50 Hz	B 1.495 mm T 1.250 mm H 1.520 mm	133,5 kg	125634V1	6.549,- €	4015613773070
W4110-200A	Anthrazit	4 x 1/1 GN	3,016 kW 230 V 50 Hz	B 1.495 mm T 1.250 mm H 1.520 mm	133,5 kg	125634V2	6.549,- €	4015613773087













Speisenausgabewagen



Speisenausgabewagen 2 x 1/1 GN












-  • Heiz-Art
Trockenbeheizt
-  • Anzahl Becken
1
-  • Tiefe GN-Behälter max.
200 mm
-  • Becken doppelwandig
Ja
-  • Temperaturbereich
30 °C bis 90 °C
-  • Heizzonen getrennt regelbar
Nein
-  • Wasserablaufhahn
Nein
-  • Lenkrollen
4 Lenkrollen, 2 feststellbar
-  • Nicht im Lieferumfang enthalten
GN-Behälter
-  • Anlieferungszustand
Bausatz (einfache Montage)

	Beckengröße, GN-Format	Anschlusswert	Maße	Gewicht	Art.-Nr.	UVP*	GTIN
Speisenausgabewagen 2 x 1/1 GN	2 x 1/1 GN	1 kW 230 V 50 Hz	B 650 mm T 820 mm H 855 mm	32 kg	200254	1.229,- €	4015613505312
Speisenausgabewagen 3 x 1/1 GN	3 x 1/1 GN	2 kW 230 V 50 Hz	B 650 mm T 1.200 mm H 855 mm	41 kg	200255	1.519,- €	4015613505329



Speisenausgabewagen WB2110



-  Das mobile Buffet: Speisen komfortabel warmhalten und transportieren. Im Handumdrehen kann ein komplettes warmes Buffet eröffnet werden.
-  • Heiz-Art
Wasserbeheizt
 -  • Tiefe GN-Behälter max.
200 mm
 -  • Temperaturbereich
30 °C bis 90 °C
 -  • Heizzonen getrennt regelbar
Ja
 -  • Wasserablaufhahn
Ja
 -  • Lenkrollen
4 Lenkrollen, 2 feststellbar
 -  • Nicht im Lieferumfang enthalten
GN-Behälter
 -  • Anlieferungszustand
Fertig montiert

	Anzahl Becken	Beckengröße, GN-Format	Anschlusswert	Maße	Gewicht	Art.-Nr.	UVP*	GTIN
WB2110	2	2 x 1/1 GN	1,4 kW 230 V 50-60 Hz	B 655 mm T 900 mm H 910 mm	38,8 kg	200261	1.419,- €	4015613671789
WB3110	3	3 x 1/1 GN	2,1 kW 230 V 50-60 Hz	B 655 mm T 1.300 mm H 910 mm	54 kg	200262	1.949,- €	4015613671802



Wärmelampe IWL250D SI



► Infrarotlampe
Katalogseite 199



Infrarotwärme mit Flexibilität – Wärmelampe mit Pendelhubsystem für ein bedarfsgerechtes Warmhalten der Speisen.



- Material
- Art der Wärmequelle
- Fassung
- Ausführung Anschlusskabel

Stahl, lackiert
Infrarotlampe(n)
E27
Spiralkabel
Kabellänge: 650 mm bis 1600 mm
1 Infrarotlampe (Philips Incandescent),
Farbe Glas: Klar
Elektrisches Anschlussmaterial
0,25 kW | 230 V | 50 Hz
B 230 x T 230 x H 250 mm
1 kg

- Inklusive
- Anschlusswert
- Maße
- Gewicht

	Farbe	Art.-Nr.	UVP*	GTIN
IWL250D SI	Silber, matt	114278	122,- €	4015613715933
IWL250D SW	Schwarz, matt	114273	122,- €	4015613712703
IWL250D CHR	Silber, hochglanz	114279	145,- €	4015613739274
IWL250D KU	Kupfer, hochglanz	114274	145,- €	4015613712727
IWL250D GO	Gold, hochglanz	114275	145,- €	4015613712734



Wärmelampe IWL250ST




► Infrarotlampe
Katalogseite 199

Dank der effektiven Infrarotwärme und dem beweglichen Lampenarm bietet die Wärmelampe eine bedarfsgerechte und flexible Nutzung – Sei es bei der Vorbereitung, der Speisenausgabe oder am Buffet.



- Art der Wärmequelle
- Fassung
- Eigenschaften
- Inklusive

Infrarotlampe(n)
E27
Belüfteter Stahl-Reflektor
Lichte Höhe: Variabel (max. 520 mm)
Infrarotlampe, Farbe Glas: Klar



114296

	Anzahl Wärmelampen	Anschlusswert	Maße	Gewicht	Art.-Nr.	UVP*	GTIN
IWL250ST	1	0,25 kW 230 V 50/60 Hz	B 200 mm T 250 mm H 700 mm	6,1 kg	114270	198,- €	4015613686417
IWL500ST	2	0,5 kW 230 V 50 Hz	B 330 mm T 515 mm H 700 mm	9,38 kg	114296	279,- €	4015613806198



Wärmebrücke I2WL552 1/1



Ob an Buffets, bei Caterings oder in Kantinen – Die Wärmelampen mit belüfteten Aluminiumreflektoren sorgen für eine zielgerichtete Wärmeabgabe. So können Speisen in Behältern mit einer Größe von bis zu 1/1 GN | 2/1 GN warmgehalten werden.



- Material
- Tiefe GN-Behälter max.
- Art der Wärmequelle
- Inklusive
- Wichtiger Hinweis
- Anlieferungszustand

Aluminium
65 mm
Infrarotlampe(n)
Infrarotlampe, Farbe Glas: Klar
Lieferung ohne GN-Behälter
Bausatz (einfache Montage)



114282

- ▶ Für GN-Behälter 1/1 GN
- ▶ GN-Behälter-Tiefe max.: 65 mm



114282

- ▶ Höhenverstellbar in 3 Stufen
- ▶ Lichte Höhe: 425 mm | 475 mm | 525 mm



- ▶ Zielgerichtete Wärmeabgabe
- ▶ Infrarotlampen mit Aluminiumreflektoren



114267

- ▶ Für GN-Behälter 2/1 GN
- ▶ GN-Behälter-Tiefe max.: 65 mm

	Beckengröße, GN-Format	Anzahl Wärmequellen	Anschlusswert	Maße	Gewicht	Art.-Nr.	UVP*	GTIN
I2WL552 1/1	1/1 GN	2	0,55 kW 230 V 50 Hz	B 620 mm T 425 mm H 358 mm	1,6 kg	114282	135,- €	4015613779874
I3WL820 2/1 GN	2/1 GN	3	0,825 kW 230 V 50 Hz	B 810 mm T 340 mm H 610 mm	2,1 kg	114267	139,- €	4015613676326



Wärmebrücke IHR1000 1/1

A114001

UVP* 269,- €

GTIN 4015613432526



- Beckengröße, GN-Format
- Tiefe GN-Behälter max.



- Art der Wärmequelle
- Anzahl Heizröhren



- Temperaturbereich
- Inklusive

- Anschlusswert
- Maße
- Gewicht

1/1 GN
65 mm
Infrarot-Heizröhre(n)
1
22 °C bis 53 °C
1 Lochblech
1 GN-Behälter 1/1 GN, 50 mm tief, Edelstahl
1 kW | 230 V | 50 Hz
B 335 x T 570 x H 505 mm
8,3 kg



- ▶ Inklusive: 1 GN-Behälter 1/1 GN und 1 Lochblech

Wärmebrücke I1WL400



- Oberflächenmaterial Warmhalteplatte
- Art der Wärmequelle
- Temperaturbereich
- Wärmequellen getrennt schaltbar
- Inklusive

Glas-Keramik
Infrarotlampe(n)
30 °C bis 85 °C
Ja
Infrarotlampen, Farbe Glas: Rot



► Warmhalteplatte GN-fähig: 2 x 1/1 GN

	Anzahl Heizzonen	Anzahl Wärmequellen	Anschlusswert	Maße	Gewicht	Art.-Nr.	UVP*	GTIN
I1WL400	1	1	0,4 kW 230 V 50-60 Hz	B 380 mm T 555 mm H 560 mm	7,5 kg	114263	269,- €	4015613655376
I2WL800	2 (getrennt regelbar)	2	0,8 kW 230 V 50-60 Hz	B 740 mm T 565 mm H 570 mm	14 kg	114272	449,- €	4015613692272



Wärmebrücke I2WL801



Für GN-Behälter am Buffet oder für Teller an der Speisenausgabe – Mit der Wärmebrücke bleiben Speisen stets perfekt temperiert.

- Oberflächenmaterial Warmhalteplatte
- Warmhalteplatte GN-fähig
- Heizzonen getrennt regelbar
- Art der Wärmequelle
- Temperaturbereich
- Wärmequellen getrennt schaltbar
- Inklusive
- Anlieferungszustand

Edelstahl
2 x 1/1 GN oder 3 x 1/1 GN
Ja
Infrarotlampe(n)
30 °C bis 85 °C
Ja
Infrarotlampen, Farbe Glas: Rot
Bausatz (einfache Montage)



114303

	Anzahl Heizzonen	Anzahl Wärmequellen	Anschlusswert	Maße	Gewicht	Art.-Nr.	UVP*	GTIN
I2WL801	2	2	0,8 kW 230 V 50/60 Hz	B 735 mm T 560 mm H 560 mm	12,2 kg	114302	498,- €	4015613841922
I3WL1200	3	3	1,2 kW 230 V 50/60 Hz	B 1.080 mm T 560 mm H 560 mm	17,8 kg	114303	698,- €	4015613871233



Zubehör

Infrarotlampe IWL250D-WS

- Ausführung: Infrarot, Farbe Glas: Klar
- Gewinde: E27
- Anschlusswert: 0,25 kW | 230 V | 50 Hz
- Maße: B 120 x T 120 x H 142 mm
- Gewicht: 0,1 kg
- GTIN: 4015613717135



114258

UVP* 10,- €

Infrarotlampe IWL250D-W

- Ausführung: Infrarot, Philips Incandescent 230-250 V BR125, Farbe Glas: Klar
- Gewinde: E27
- Anschlusswert: 0,25 kW | 230 V | 50 Hz
- Maße: B 125 x T 125 x H 173 mm
- Gewicht: 0,1 kg
- GTIN: 4015613715131



114277

UVP* 18,- €

Infrarotlampe IWL250D

- Ausführung: Infrarot, Philips Incandescent 230-250 V BR125
- Gewinde: E27
- Anschlusswert: 0,25 kW | 230 V | 50 Hz
- Maße: B 125 x T 125 x H 180 mm
- Gewicht: 0,12 kg
- GTIN: 4015613692562



114271


UVP* 18,- €

Wärmebrücke IHR650



Infrarot-Wärmebrücke – variabel, als Standgerät oder Deckenabhängung

- Material: Aluminium, Edelstahl
- Art der Wärmequelle: Infrarot-Heizröhre(n)
- Anzahl Heizröhren: 1
- Ausführung: Montagefähig
- Lichte Höhe: 360 mm
- Eigenschaften: Vorbereitet für die Montage von Füßen oder einer Kette
- Nicht im Lieferumfang enthalten: Füße, Kette



► Art der Wärmequelle:
Infrarot-Heizröhre



► Vorbereitet für die Montage von
Füßen oder einer Kette



	Anschlusswert	Maße	Gewicht	Art.-Nr.	UVP*	GTIN
Wärmebrücke IHR650	0,65 kW 230 V 50/60 Hz	B 760 mm T 225 mm H 65 mm	2,8 kg	114001	245,- €	4015613451749
Wärmebrücke IHR800	0,8 kW 230 V 50/60 Hz	B 920 mm T 225 mm H 65 mm	3,3 kg	114002	265,- €	4015613452142
Wärmebrücke IHR950	0,95 kW 230 V 50/60 Hz	B 1.070 mm T 225 mm H 65 mm	3,6 kg	114003	285,- €	4015613452159
Wärmebrücke IHR1100	1,1 kW 230 V 50/60 Hz	B 1.220 mm T 225 mm H 65 mm	4 kg	114005	315,- €	4015613466538
Wärmebrücke IHR1250	1,25 kW 230 V 50/60 Hz	B 1.370 mm T 225 mm H 65 mm	4,3 kg	114004	335,- €	4015613452166
Wärmebrücke IHR1730	1,73 kW 230 V 50/60 Hz	B 1.830 mm T 225 mm H 65 mm	5,6 kg	114006	395,- €	4015613466545



Zubehör

Fuß zu Wärmebrücke, paar

- Maße: B 270 x T 25 x H 425 mm
- Gewicht: 0,72 kg
- GTIN: 4015613452258

114000

UVP* 85,- €





Wärmebrücke WBS800 I1HR



- Art der Wärmequelle
- Lichte Höhe
- Eigenschaften

Infrarot-Heizröhre(n)
290 mm
30 - 40 mm allseitig abgekantet
Stellfüße aus Vierkantröhr 25 x 25 mm

	Anzahl Heizröhren	Anschlusswert	Maße	Gewicht	Art.-Nr.	UVP*	GTIN
Wärmebrücke WBS800 I1HR	1	0,2 kW 230 V 50/60 Hz	B 800 mm T 300 mm H 400 mm	8 kg	112081	659,- €	4015613656311
Wärmebrücke WBS1000 I2HR	2	0,4 kW 230 V 50/60 Hz	B 1.000 mm T 300 mm H 400 mm	9 kg	112101	698,- €	4015613656328
Wärmebrücke WBS1200 I3HR	3	0,6 kW 230 V 50/60 Hz	B 1.200 mm T 300 mm H 400 mm	11 kg	112122	825,- €	4015613656335
Wärmebrücke WBS1400 I3HR	3	0,6 kW 230 V 50/60 Hz	B 1.400 mm T 300 mm H 400 mm	12 kg	112141	855,- €	4015613650197
Wärmebrücke WBS1600 I3HR	3	0,6 kW 230 V 50/60 Hz	B 1.600 mm T 300 mm H 400 mm	14 kg	112161	875,- €	4015613656342
Wärmebrücke WBS1800 I4HR	4	0,8 kW 230 V 50/60 Hz	B 1.800 mm T 300 mm H 120 mm	17,4 kg	112181	1.019,- €	4015613656359
Wärmebrücke WBS2000 I4HR	4	0,8 kW 230 V 50/60 Hz	B 2.000 mm T 300 mm H 400 mm	18 kg	112201	1.069,- €	4015613656366





Warmhalteplatte WP320S 1/1S

114374

UVP* 105,- €

GTIN 4015613868820



Extra flache Warmhalteplatte für Buffet, Catering und Front-Cooking. Die Speisen werden warmgehalten und formschön für die Speisenausgabe präsentiert. Perfekt geeignet für Behältnisse im 1/1 GN-Format.

- Material Warmhalteplatte
- Gastronorm
- Aufheizzeit
- Nicht im Lieferumfang enthalten
- Anschlusswert
- Maße
- Gewicht

SCHOTT®
 Glas, gehärtet
 1/1 GN
 ca. 10 Minuten
 GN-Behälter
 0,32 kW | 230 V | 50-60 Hz
 B 400 x T 600 x H 35 mm
 4 kg



▶ Maße Stellfläche: B 570 x T 370 mm



▶ GN-fähig, optimal geeignet für 1/1 GN



▶ Extra flach mit edlem Look für Buffet, Catering und Front-Cooking

Warmhalteplatte WP230S-EB 1/1



Ob als Auf Tisch- oder als Einbaugerät: Die Warmhalteplatte ist auch wegen des eleganten Designs für Buffets, die Speisenausgabe und Front-Cooking bestens geeignet. Die Auswahl von 3 Temperaturstufen erfolgt über eine einfache Bedienung via Touch-Control.

- Material Warmhalteplatte
- Gastronorm
- Temperaturbereich
- Temperaturregelung
- Einbaufähig
- Nicht im Lieferumfang enthalten
- Anschlusswert
- Maße
- Gewicht

SCHOTT®
 Glas, gehärtet
 1/1 GN
 50 °C bis 95 °C
 3 Stufen
 50 °C | 70 °C | 95 °C
 Ja
 GN-Behälter
 0,23 kW | 230 V | 50-60 Hz
 B 544 x T 338 x H 46 mm
 2,89 kg



114371

▶ Einbaufähige Warmhalteplatte
▶ Auch nutzbar als Auf Tischgerät



▶ Maße Stellfläche: B 520 x T 270 mm



114373

▶ Einbaufähige Warmhalteplatte
▶ Auch nutzbar als Auf Tischgerät



▶ Maße Stellfläche: B 520 x T 270 mm

	Farbe	Art.-Nr.	UVP*	GTIN
WP230S-EB 1/1	Weiß Silber	114371	109,- €	4015613783468
WP230S-EB 1/1S	Schwarz Silber	114373	109,- €	4015613846507



Warmhalteplatte WP150 1/1



- Material Warmhalteplatte
- Temperaturbereich
- Nicht im Lieferumfang enthalten

Glas
30 °C bis 95 °C
GN-Behälter



114356

► Ausgelegt für GN-Behälter: 1/1 GN



114357

► Ausgelegt für GN-Behälter: 2/1 GN

	Gastronorm	Anschlusswert	Maße	Gewicht	Art.-Nr.	UVP*	GTIN
WP150 1/1	1/1 GN	0,15 kW 230 V 50/60 Hz	B 570 mm T 335 mm H 40 mm	3,4 kg	114356	155,- €	4015613416755
WP300 2/1	2/1 GN	0,3 kW 230 V 50/60 Hz	B 670 mm T 550 mm H 40 mm	5,9 kg	114357	215,- €	4015613416762



Warmhalteplatte WP250



Speisen sollen dem Gast möglichst mit der Zubereitungstemperatur serviert werden. Der Einsatz der Warmhalteplatte schafft hier Abhilfe. Die Warmhaltefläche aus Edelstahl gibt die Wärme direkt an die Teller oder auch Schalen weiter. Dank des schlichten Designs nimmt sie nicht mehr Platz als nötig ein.

- Temperaturbereich 35 °C bis 95 °C



► Stellfläche: Material Edelstahl



► Temperaturregelung: Thermostatisch
► Temperaturbereich: 35 °C bis 95 °C



► Ein-/Ausschalter
► Überhitzungsschutz

	Anschlusswert	Maße	Gewicht	Art.-Nr.	UVP*	GTIN
WP250	0,25 kW 230 V 50/60 Hz	B 500 mm T 375 mm H 64 mm	5 kg	114360	155,- €	4015613504957
WP450	0,45 kW 230 V 50/60 Hz	B 900 mm T 450 mm H 64 mm	13,2 kg	114361	225,- €	4015613504964
WP600	0,6 kW 230 V 50/60 Hz	B 1.000 mm T 500 mm H 64 mm	16 kg	114362	275,- €	4015613504971



Induktionswarmhalteplatten



Induktionswarmhalteplatte IW10

114366

UVP* 165,- €

GTIN 4015613714806



Ob an Buffets, im Front-Cooking-Bereich oder bei Caterings: In induktionsfähigen Töpfen, Pfannen sowie Chafing Dishes können Speisen einfach warmgehalten werden.



- Material Kochfläche: Glas
- Maße Glasfeld: B 460 x T 315 mm
- Leistung max.: 1000 W
- Anzahl Temperurstufen: 11
- Temperaturbereich: 50 °C bis 100 °C
- Eigenschaften: Tragegriffe, seitlich; Signalton bei fehlendem Kochgeschirr
- Anschlusswert: 1 kW | 230 V | 50 Hz
- Maße: B 530 x T 340 x H 65 mm
- Gewicht: 5,8 kg



- ▶ Flexibel Warmhalten mit Induktion
- ▶ Aufschlaggerät mit 1 kW



- ▶ Tragegriffe, seitlich



- ▶ Einfache Bedienung
- ▶ Regulierung der Temperatur in 5 °C-Schritten



Induktionswarmhalteplatte IW10-EB

114367

UVP* 185,- €

GTIN 4015613715704



Die einfache Bedienung, die exakte Temperatureinstellung von 40 °C bis 100 °C sowie die große Warmhaltestelle schaffen bei der Vorbereitung, der Speisenausgabe und am Buffet optimale Bedingungen – Ob mit rundem oder eckigem Kochgeschirr.



- Material Kochfläche: Glas
- Maße Glasfeld: B 455 x T 310 mm
- Leistung max.: 1000 W
- Anzahl Temperurstufen: 13
- Temperaturbereich: 40 °C bis 100 °C
- Einbaufähig: Ja
- Kombinierbarkeit: 3 Geräte in 1 Stromkreis in Reihe schaltbar
- Anschlusswert: 1 kW | 230 V | 50 Hz
- Maße: B 490 x T 345 x H 67 mm
- Gewicht: 5,4 kg



- ▶ Ideal für den Einsatz bei der Vorbereitung, der Speisenausgabe und am Buffet



- ▶ Auch als Aufschlaggerät nutzbar



- ▶ Einfache Bedienung
- ▶ Regulierung der Temperatur in 5 °C-Schritten
- ▶ Sperrtaste (Kindersicherung)



- ▶ Kombinierbarkeit: 3 Geräte in 1 Stromkreis in Reihe schaltbar



Induktionswarmhalteplatte IW5-1

105601

UVP* 298,- €

GTIN 4015613848723



STAINLESS STEEL



Die Induktionswarmhalteplatte überzeugt nicht nur durch ihr ansprechendes Design, sondern auch mit 500 Watt. Durch die Möglichkeit, bis zu vier Geräte in Reihe zu kombinieren, ist sie eine hervorragende Lösung für jedes warme Buffet oder im Catering.

- Material Kochfläche
- Maße Glasfeld
- Leistung max.
- Anzahl Temperaturstufen
- Temperaturbereich
- Kombinierbarkeit
- Anschlusswert
- Maße
- Gewicht

- Glas
- B 390 x T 390 mm
- 500 W
- 9
- 60 °C bis 100 °C
- 4 Geräte in 1 Stromkreis in Reihe schaltbar
- 0,5 kW | 230 V | 50/60 Hz
- B 395 x T 395 x H 100 mm
- 7,5 kg



- ▶ Auftisch-Warmhalteplatte
- ▶ Hervorragend geeignet für warme Buffets und im Catering



- ▶ Warmhalten mit Induktion
- ▶ 500 Watt
- ▶ Topferkennung



- ▶ Einfache Bedienung
- ▶ Regulierung der Temperatur in 5°C-Schritten



- ▶ Kombinierbarkeit: 4 Geräte in 1 Stromkreis in Reihe schaltbar

Induktionswarmhalteplatte IW3



Das Design dieser Warmhalteplatte lässt jedes Buffet ansprechender wirken. Die praktische Lösung 4 Geräte mit dem optional erhältlichen Kabel in einem Stromkreis zu verbinden und zu schalten sorgt zusätzlich für einen einheitlichen, hochwertigen Look bei der Speisenausgabe.

- Material
- Material Kochfläche
- Maße Glasfeld
- Leistung max.
- Anzahl Temperaturstufen
- Temperaturbereich
- Kombinierbarkeit
- Anschlusswert

- Stahl
- Glas
- B 390 x T 390 mm
- 300 W
- 12
- 40 °C bis 95 °C
- 4 Geräte in 1 Stromkreis in Reihe schaltbar
- 0,3 kW | 230 V | 50-60 Hz



105865

- ▶ Auftisch-Warmhalteplatte
- ▶ Hervorragend geeignet für warme Buffets



- ▶ Einfache Bedienung
- ▶ Regulierung der Temperatur in 5 °C-Schritten



105867



- ▶ 4 Geräte in 1 Stromkreis in Reihe schaltbar
- ▶ Verbindungskabel IW3
Katalogseite: 207

	Farbe	Maße	Gewicht	Art.-Nr.	UVP*	GTIN
IW3	Schwarz Silber	B 395 mm T 395 mm H 100 mm	5,4 kg	105865	1.249,- €	4015613746838
IW3-SW	Schwarz	B 390 mm T 390 mm H 100 mm	5,37 kg	105867	1.298,- €	4015613773117





Induktionswarmhalteplatte IW10-EBBF

105996

UVP* 219,- €

GTIN 4015613715421



Dank des separaten Bedienfeldes ist die Einbau-Warmhalteplatte bestens für den bedarfsgerechten Einsatz zum Warmhalten von Speisen geeignet. Mit der einfachen Bedienung und der exakten Temperatureinstellung von 50 °C bis 100 °C ist sie für warme Buffets hervorragend geeignet.

- Material Kochfläche: Glas
- Durchmesser Warmhaltestelle(n): 280 mm
- Leistung max.: 1000 W
- Anzahl Temperaturstufen: 6
- Temperaturbereich: 50 °C bis 100 °C
- Bedienfeld: separat
- Kabellänge: 0,75 m
- Kombinierbarkeit: 3 Geräte in 1 Stromkreis in Reihe schaltbar
- Anschlusswert: 1 kW | 230 V | 50/60 Hz
- Maße: B 320 x T 370 x H 80 mm
- Gewicht: 3,5 kg



- ▶ Einbau-Warmhalteplatte mit separatem Bedienfeld
- ▶ Hervorragend geeignet für warme Buffets



- ▶ Auch als Aufschlaggerät nutzbar



- ▶ Einfache Bedienung
- ▶ Regulierung der Temperatur in 10 °C-Schritten



- ▶ Kombinierbarkeit: 3 Geräte in 1 Stromkreis in Reihe schaltbar



Induktionswarmhalteplatte IW3-EBBF

105864

UVP* 1.179,- €

GTIN 4015613746821



Die Warmhalteplatte als Einbauvariante ist mit der schlichten Optik in jeglicher Form der Speisenausgabe die ideale Lösung. Für einen einheitlichen Look lassen sich mit dem optional erhältlichen Kabel 4 Geräte in einem Stromkreis verbinden und schalten.

- Material: Stahl
- Material Kochfläche: Glas
- Durchmesser Warmhaltestelle(n): 195 mm
- Leistung max.: 300 W
- Anzahl Temperaturstufen: 12
- Temperaturbereich: 40 °C bis 95 °C
- Bedienfeld: separat
- Kabellänge: 0,65 m
- Kombinierbarkeit: 4 Geräte in 1 Stromkreis in Reihe schaltbar
- Wichtiger Hinweis: Nicht als Aufschlaggerät nutzbar
- Anschlusswert: 0,3 kW | 230 V | 50 Hz
- Maße: B 280 x T 280 x H 95 mm
- Gewicht: 3,8 kg



- ▶ Einbau-Warmhalteplatte mit separatem Bedienfeld
- ▶ Hervorragend geeignet für warme Buffets



- ▶ Einfache Bedienung
- ▶ Regulierung der Temperatur in 5 °C-Schritten



- ▶ 4 Geräte in 1 Stromkreis in Reihe schaltbar
- ▶ Verbindungskabel IW3
- ▶ Katalogseite: 207

Zubehör

Verbindungskabel IW3

- Länge Kabel: 1,55
- Ausgelegt für:
Induktionswarmhalteplatte IW3,
Induktionswarmhalteplatte IW3-SW
Induktionswarmhalteplatte IW3-EBBF
- Maße: B 30 x T 1.550 x H 20 mm
- Gewicht: 0,17 kg
- GTIN: 4015613809670



105868

UVP* 59,- €

Induktionswarmhaltesystem



Induktionswarmhaltesystem IWS650

105866

UVP* 2.449,- €

GTIN 4015613812687



Mit dem „unsichtbaren“ Induktionswarmhaltesystem ist die Arbeitsplatte wahlweise als Warmhaltestelle oder Arbeitsfläche nutzbar. Verbaut unter einer Arbeitsplatte ermöglicht die beeindruckende Technik, dass ein Chafing Dish auf bis zu 100 °C erwärmt wird während die Arbeitsplatten-Temperatur maximal 35 °C erreicht.


- Leistung max. 650 W
- Maximale Arbeitsplatten-Temperatur 35 °C
- Geeignetes Arbeitsplatten-Material
Keramik
Marmor
Quartz
Stein
- Geeignete Arbeitsplatten-Stärke 4 - 20 mm
- Anzahl Leistungsstufen 20
- Temperaturbereich Induktionswarmhaltesystem bis 55 °C
- Temperaturbereich Chafing Dish Bis 100 °C
- Bedienfeld Kabellänge: 2 m separat
- Geeignete Chafing Dishes 1/1 GN
2/3 GN
Rund bis 40 cm
- Inklusive 1 Spacer
- Anschlusswert 0,65 kW | 230 V | 50 Hz
- Maße B 340 x T 340 x H 175 mm
- Gewicht 4,9 kg



- ▶ Induktionswarmhaltesystem für mehr Flexibilität
- ▶ Einbau unterhalb der Arbeitsplatte
- ▶ Arbeitsplatte wahlweise als Warmhaltestelle oder Arbeitsfläche nutzbar



- ▶ Temperaturbereich Induktionswarmhaltesystem: bis 55 °C
- ▶ Temperaturbereich Chafing Dish: bis 100 °C



- ▶ Spacer
- ▶ Für eine optimale Wärmeübertragung ohne Erhitzung der Arbeitsfläche
- ▶ Maximale Arbeitsplatten-Temperatur: 35 °C



- ▶ Geeignetes Arbeitsplatten-Material
Glas
Keramik
Marmor
Quartz
Stein



Tellerwärmer T12

A120814

UVP* 98,- €

GTIN 4015613687285



Der Tellerwärmer ist durch seine besondere Form sehr platzsparend und erwärmt bis zu zwölf Teller auf etwa 65 °C. Wird er mal nicht gebraucht, ermöglichen die Deckel eine hygienische und sichere Lagerung.



- Aufnahmefähigkeit Teller 12
- Durchmesser Teller max. 280 mm
- Temperaturbereich bis 65 °C
- Anschlusswert 0,3 kW | 230 V | 50 Hz
- Maße B 320 x T 250 x H 105 mm
- Gewicht 2,9 kg



- ▶ Platzsparendes Design
- ▶ Hygienische und sichere Lagerung



- ▶ Passend für 12 Teller



- ▶ Temperaturbereich bis 65 °C



Tellerwärmer f. 30-40 Teller, CNS

103069

UVP* 689,- €

GTIN 4015613475592



Tischgerät zum Aufstellen auf einem Arbeitstisch oder direkt am Buffet.



- Aufnahmefähigkeit Teller 30 - 40
- Durchmesser Teller max. 320 mm
- Temperaturbereich 30 °C bis 80 °C
- Tür-Art Drehtür
- Türanschlag Nach innen laufend
- Anschlusswert 0,6 kW | 230 V | 50 Hz
- Maße B 465 x T 465 x H 565 mm
- Gewicht 22,4 kg



- ▶ Aufnahmefähigkeit: 30 - 40 Teller
- ▶ Durchmesser Teller: 320 mm



- ▶ Drehtür
- ▶ Platzsparend nach Innen laufend



Tellerspender, elektrisch beheizt

103065

UVP* 1.659,- €

GTIN 4015613437774



- Aufnahmefähigkeit Teller 2 x 50
Max. 2 x 32 kg
- Durchmesser Teller max. 300 mm
- Anzahl Warmhalteplatten 2
- Temperaturbereich 30 °C bis 110 °C
- Lenkrollen 4 Lenkrollen, 2 feststellbar
- Anschlusswert 2 kW | 230 V | 50 Hz
- Maße B 435 x T 820 x H 1.025 mm
- Gewicht 54 kg

Wärmeschrank, 1T, 25-30 Teller



- Durchmesser Teller max. 320 mm
- Temperaturbereich 30 °C bis 85 °C
- Türanschlag wechselbar Nein
- Anzahl Zwischenböden 1
- Zwischenböden höhenverstellbar Ja

320 mm
30 °C bis 85 °C
Nein
1
Ja



Aufnahmefähigkeit
Teller

	Aufnahmefähigkeit Teller	Anschlusswert	Maße	Gewicht	Art.-Nr.	UVP*	GTIN
Wärmeschrank, 1T, 25-30 Teller	25 - 30	0,4 kW 230 V 50 Hz	B 400 mm T 460 mm H 550 mm	21,2 kg	103064	385,- €	4015613405704
Wärmeschrank, 1T, 55-60 Teller	55 - 60	0,75 kW 230 V 50 Hz	B 450 mm T 495 mm H 855 mm	32,2 kg	103063	469,- €	4015613398594
Wärmeschrank, 2T, 110-120 Teller	110 - 120	1,2 kW 230 V 50 Hz	B 750 mm T 495 mm H 855 mm	46 kg	103122	785,- €	4015613398600



Tassenwärmer 48 Tassen

103067

UVP* 409,- €

GTIN 4015613469218



Kaffeetassen und Löffel sofort griffbereit. In dem Tassenwärmer mit praktischem drehbarem Sockel können bis zu 48 Kaffeetassen gleichzeitig vorgewärmt werden.

- Material Aluminium
- Aufnahmefähigkeit Tassen max. 48
- Durchmesser Tassen max. 90 mm
- Maße Tassenschacht Ø 95 mm | Höhe: 300 mm
- Temperaturbereich 30 °C bis 45 °C
- Eigenschaften 4 Behälter für Teelöffel, abnehmbar
Mit drehbarem Sockel
- Anschlusswert 0,2 kW | 230 V | 50 Hz
- Maße B 360 x T 360 x H 415 mm
- Gewicht 7,5 kg



- ▶ Mit drehbarem Sockel
- ▶ Für ein einfaches Entnehmen und Nachfüllen



- ▶ Aufnahmefähigkeit: 48 Tassen
- ▶ Durchmesser Tassen: 90 mm



- ▶ 4 Behälter für Teelöffel
- ▶ Abnehmbar – Für eine einfache Reinigung



Tassenwärmer TA720

103076

UVP* 439,- €

GTIN 4015613708867



Vorgewärmte Tassen für mehr Kaffeegenuss – Die getrennt schaltbare Wärmezufuhr lässt sich für beide Ebenen stufenlos regulieren.



- Aufnahmefähigkeit Tassen max. 72
- Maße Stellfläche B 280 x T 295 mm
- Höhe Innen, je 175 mm
- Temperaturbereich bis 60 °C
- Eigenschaften Mit Abstellfläche, Maße: B 250 x T 250 mm
- Anschlusswert 0,14 kW | 230 V | 50/60 Hz
- Maße B 320 x T 345 x H 550 mm
- Gewicht 10,7 kg




- ▶ 2 Ebenen mit getrennt schaltbarer Wärmezufuhr
- ▶ Stufenlos regulierbar



- ▶ Aufnahmefähigkeit Tassen max.: 72



- ▶ Maße Stellfläche, je: B 280 x T 295 x H 175 mm



- ▶ Unbeheizte Stellfläche an der Geräte-Oberseite
- ▶ Bestens geeignet für Untertassen



Tassenwärmer TA1440

103079

UVP* 879,- €

GTIN 4015613756837



Auf den 3 beheizten Stellflächen können bis zu 103 Tassen auf die perfekte Tassentemperatur gebracht werden. In dem eleganten Tassenwärmer finden Kaffeebecher, Espressotassen oder Latte-Macchiato-Gläser ihren Platz. Nach der erstmaligen Temperatureinstellung erfolgt die Bedienung einfach per Knopf-Druck.



- Aufnahmefähigkeit Tassen max. 103
- Maße Stellfläche B 285 x T 335 mm
- Höhe Innen, je 180 mm
- Temperaturbereich 30 °C bis 60 °C
- Anschlusswert 0,3 kW | 230 V | 50 Hz
- Maße B 310 x T 420 x H 540 mm
- Gewicht 14,4 kg



- ▶ 3 Ebenen mit integrierter Heizung
- ▶ Stufenlos regulierbar



- ▶ Aufnahmefähigkeit 103 Tassen max.



- ▶ Maße Stellfläche, je: B 285 x T 335 mm
- ▶ Höhe zwischen den Stellflächen: 180 mm



- ▶ Einfache Bedienung über Ein-/Ausschalter

Cerealienspender, 1-fach



- Material
Kunststoff
Stahlblech
Lackiert
- Höhe der Schalen, max.
75 mm
- Eigenschaften
Behälter kratzfest
Geeignet zur Wandmontage
Befestigungsmaterial
- Nicht im Lieferumfang enthalten



	Anzahl Spender	Inhalt	Maße	Gewicht	Art.-Nr.	UVP*	GTIN
Cerealienspender, 1-fach	1	3,5 Liter	B 180 mm T 170 mm H 395 mm	1,8 kg	500377	63,- €	4015613527260
Cerealienspender, 2-fach	2	2 x 3,5 Liter	B 360 mm T 170 mm H 395 mm	3,7 kg	500378	112,- €	4015613531793
Cerealienspender, 3-fach	3	3 x 3,5 Liter	B 540 mm T 170 mm H 395 mm	5,6 kg	500379	175,- €	4015613635675



Schokoladenbrunnen SB 325-1

900007

UVP* 559,- €

GTIN 4015613767789



Das Highlight auf jeder Veranstaltung – Genießen Sie frisches Obst mit geschmolzener, cremiger Schokolade. Dieses dynamische Dessert lässt jeden Gast dahinschmelzen.



• Fassungsvermögen
2,5 kg



• Temperaturbereich bis
68 °C

• Eigenschaften

Kaskadenbleche abnehmbar,
spülmaschinengeeignet

• Anschlusswert

Temperatur und Motor separat schaltbar

• Maße

0,325 kW | 230 V | 50/60 Hz

• Gewicht

B 330 x T 330 x H 480 mm

8,3 kg



► Fassungsvermögen: 2,5 kg



► Temperaturregelung: Stufenlos



► Temperatur und Motor separat schaltbar

Buffetvitrine "Klein", Kunststoff



- Material
- Bedienung
- Haube

Kunststoff
Beidseitig
Abnehmbar
Plexiglas



	Anzahl Ebenen	Maße	Gewicht	Art.-Nr.	UVP*	GTIN
Buffetvitrine "Klein", Kunststoff	1	B 390 mm T 260 mm H 170 mm	1 kg	A500403	35,- €	4015613285702
Buffetvitrine "Groß", Kunststoff	1	B 470 mm T 320 mm H 195 mm	1,7 kg	A500404	59,- €	4015613285719
Buffetvitrine doppelt, Kunststoff	2	B 470 mm T 315 mm H 415 mm	3,1 kg	A500405	102,- €	4015613285726



Buffetvitrine SW10



Die Buffetvitrine hält Speisen hygienisch frisch und lässt sich ganz nach Bedarf am Buffet platzieren. Der transparente Rolltop-Deckel bietet sowohl eine beidseitige Bedienung als auch eine direkte Sicht auf die präsentierten Köstlichkeiten.

- Anzahl Ebenen
 - Maße Stellfläche
 - Bedienung
 - Haube
 - Maße
- 1
B 420 x T 270 mm
Beidseitig
Abnehmbar
Polystyrol
B 465 x T 315 x H 195 mm



▶ Stellfläche: Kunststoff

▶ Beidseitig bedienbarer Rolltop-Deckel
▶ Transparent

▶ Stellfläche: Edelstahlplatte, herausnehmbar

▶ Kühlfunktion mittels 2 Kühlpacks

	Material	Kühlfunktion	Gewicht	Art.-Nr.	UVP*	GTIN
SW10	Kunststoff	Nein	1,43 kg	A500467	59,- €	4015613845432
SW10KP	Edelstahl Kunststoff	2 Kühlpacks	2,93 kg	A500468	119,- €	4015613845449





Buffetvitrine 70L

700355

UVP* 335,- €

GTIN 4015613667614



- Material
- Anzahl Ebenen
- Maße Stellfläche
- Bedienung
- Eigenschaften
- Maße
- Gewicht

Glas
Plexiglas
2
Oben: B 335 x T 420 x H 170 mm
Unten: B 335 x T 490 x H 140 mm
Rückseitig
Einschübe fest montiert
B 360 x T 600 x H 515 mm
13,2 kg



Buffetvitrine 5400 2E-K

700356

UVP* 245,- €

GTIN 4015613688954



Für die Präsentation temperaturunempfindlicher Speisen. Die auf 2 Ebenen ausgelegten Waren wie z. B. Gebäck, trockener Kuchen, Pralinen, belegte Brötchen oder Sandwiches können beidseitig entnommen werden.

- Material
- Anzahl Ebenen
- Maße Stellfläche
- Bedienung
- Maße
- Gewicht

Glas
Edelstahl
2
Oben: B 540 x T 320 x H 120 mm
Unten: B 540 x T 320 x H 150 mm
Beidseitig
B 550 x T 375 x H 370 mm
11,6 kg



► Für die Präsentationstemperaturunempfindlicher Speisen



► Einlegeboden herausnehmbar



Buffetvitrine 3850 3E-K

700357

UVP* 398,- €

GTIN 4015613692616



Die platzsparende Buffetvitrine bietet Auslagefläche auf 3 Ebenen. So können temperaturunempfindliche Speisen wie z. B. Gebäck, trockener Kuchen, Pralinen, belegte Brötchen oder Sandwiches ansprechend präsentiert werden.

- Material
- Anzahl Ebenen
- Maße Stellfläche
- Bedienung
- Maße
- Gewicht

Glas
Edelstahl
3
B 385 x T 265 x H 175 mm
Rückseitig
B 405 x T 335 x H 620 mm
17,2 kg



► Für die Präsentation temperaturunempfindlicher Speisen



► Einlegeböden herausnehmbar



KÜHLTECHNIK

Das nennt man wohl coole Vielfalt:
Von Großgeräten wie Kühlschränken und -truhen,
Kuchenvitrinen, Wandkühlregalen bis hin zu
Eiswürfel- und Eisflockenbereitern gibt es hier
alles zur sicheren Aufbewahrung und Frischhaltung.

Mini-Kühltisch 900T1S2



- Norm-Format Schränke
- Maße Schrank



- Norm-Format Schubladen
- Maße Schublade



- Kühlung
- Temperaturbereich



- Klimaklasse
- Anschlusswert
- Maße

1/1 GN
 B 428 x T 497 x H 590 mm
 1/1 GN
 B 304 x T 515 x H 140 mm
 Umluft
 0 °C bis 10 °C
 4
 0,204 kW | 230 V | 50 Hz
 B 900 x T 700 x H 880 mm



110256



200282

	Anzahl Schränke	Anzahl Schubladen	Inhalt	Inklusive	Gewicht	Art.-Nr.	UVP*	GTIN
900T1S2	1	2	260 Liter	1 Rost	71,6 kg	110257	1.839,- €	4015613782423
900T2	2	–	260 Liter	2 Roste	67,5 kg	110256	1.379,- €	4015613695440
900S4	–	4	–	–	82 kg	200282	2.229,- €	4015613721873



Vorbereitungskühltisch 900T2

200359

UVP* 1.598,- €

GTIN 4015613782393



- Aufnahmefähigkeit GN
- Tiefe GN-Behälter max.



- Anzahl Schränke
- Norm-Format Schränke



- Maße Schrank
- Inhalt



- Kühlung
- Temperaturbereich
- Klimaklasse
- Türanschlag
- Inklusive
- Nicht im Lieferumfang enthalten
- Anschlusswert
- Maße
- Gewicht

5 x 1/6 GN
 150 mm
 2
 1/1 GN
 B 330 x T 590 x H 450 mm
 260 Liter
 Umluft
 0 °C bis 10 °C
 N
 Links / Rechts
 5 Stege: Länge 174 mm, Breite 25 mm
 GN-Behälter
 0,204 kW | 230 V | 50 Hz
 B 900 x T 700 x H 1.000 mm
 68,5 kg

Kühltisch T2



- Anzahl Schränke
- Norm-Format Schränke
- Kühlung
- GWP
- Temperaturbereich
- Energieverbrauch
- Energieeffizienzklasse
- Klimaklasse
- Türanschlag wechselbar
- Inklusive
- Auf Anfrage lieferbar



1
1/1 GN
Umluft
3
0 °C bis 10 °C
956 kWh / Jahr
C (EU Nr. 2015 / 1094)
4
Ja
2 Roste (B 325 x T 530 x H 10 mm)
Kühltisch mit Glastüren
Kühltisch mit Lenkrollen
0,35 kW | 230 V | 50 Hz
B 1.342 x T 700 x H 850 mm



110881MA

- Anschlusswert
- Maße



► Tiefkühltisch Art.-Nr. 110872
Katalogseite 263

	Aufkantung	Gewicht	Art.-Nr.	UVP*	GTIN
Kühltisch T2	–	95 kg	110881	2.329,- €	4015613845845
Kühltisch T2 MA	50 mm	96 kg	110881MA	2.379,- €	4015613845852



Kühltisch S2T1-150



- Anzahl Schränke
- Norm-Format Schränke
- Anzahl Schubladen
- Norm-Format Schubladen
- Tiefe GN-Behälter max.
- Kühlung
- GWP
- Temperaturbereich
- Energieverbrauch
- Energieeffizienzklasse
- Klimaklasse
- Türanschlag wechselbar
- Inklusive
- Auf Anfrage lieferbar



1
1/1 GN
2
1/1 GN
150 mm
Umluft
3
0 °C bis 10 °C
956 kWh / Jahr
C (EU Nr. 2015 / 1094)
4
Ja
1 Rost (B 325 x T 530 x H 10 mm)
Kühltisch mit Glastüren
Kühltisch mit Lenkrollen
0,35 kW | 230 V | 50 Hz
B 1.342 x T 700 x H 850 mm



110882MA

- Anschlusswert
- Maße



	Aufkantung	Gewicht	Art.-Nr.	UVP*	GTIN
Kühltisch S2T1-150	–	104 kg	110882	2.849,- €	4015613845869
Kühltisch S2T1-150 MA	50 mm	105 kg	110882MA	2.898,- €	4015613845876



Kühltisch S4-150



- Anzahl Schubladen
- Norm-Format Schubladen
- Tiefe GN-Behälter max.
- Kühlung
- GWP
- Temperaturbereich
- Energieverbrauch
- Energieeffizienzklasse
- Klimaklasse
- Auf Anfrage lieferbar
- Anschlusswert
- Maße

4
1/1 GN
3 x 150 mm, 1 x 100 mm
Umluft
3
0 °C bis 10 °C
956 kWh / Jahr
C (EU Nr. 2015 / 1094)
4
Kühltisch mit Lenkrollen
0,35 kW | 230 V | 50 Hz
B 1.342 x T 700 x H 850 mm



	Aufkantung	Gewicht	Art.-Nr.	UVP*	GTIN
Kühltisch S4-150	–	111 kg	110883	3.359,- €	4015613845883
Kühltisch S4-150 MA	50 mm	112 kg	110883MA	3.409,- €	4015613845890



Kühltisch S6-100



- Anzahl Schubladen
- Norm-Format Schubladen
- Tiefe GN-Behälter max.
- Kühlung
- GWP
- Temperaturbereich
- Energieverbrauch
- Energieeffizienzklasse
- Klimaklasse
- Auf Anfrage lieferbar
- Anschlusswert
- Maße

6
1/1 GN
100 mm
Umluft
3
0 °C bis 10 °C
1109 kWh / Jahr
D (EU Nr. 2015 / 1094)
4
Kühltisch mit Lenkrollen
0,35 kW | 230 V | 50 Hz
B 1.342 x T 700 x H 850 mm



	Aufkantung	Gewicht	Art.-Nr.	UVP*	GTIN
Kühltisch S6-100	–	131 kg	110884	3.609,- €	4015613845906
Kühltisch S6-100 MA	50 mm	132 kg	110884MA	3.649,- €	4015613845920



Kühltisch T3



- Anzahl Schränke
- Norm-Format Schränke
- Tiefe GN-Behälter max.
- Kühlung
- GWP
- Temperaturbereich
- Energieverbrauch
- Energieeffizienzklasse
- Klimaklasse
- Türanschlag wechselbar
- Inklusive
- Auf Anfrage lieferbar

1
1/1 GN
40 mm
Umluft
3
0 °C bis 10 °C
1095 kWh / Jahr
C (EU Nr. 2015 / 1094)
4
Ja
3 Roste (B 325 x T 530 x H 10 mm)
Kühltisch mit Lenkrollen
Kühltisch mit Glastüren
0,414 kW | 230 V | 50 Hz
B 1.792 x T 700 x H 850 mm



- Anschlusswert
- Maße

	Aufkantung	Gewicht	Art.-Nr.	UVP*	GTIN
Kühltisch T3	–	111 kg	110894	2.898,- €	4015613846033
Kühltisch T3 MA	50 mm	112 kg	110894MA	2.949,- €	4015613846040



Kühltisch S2T2-150



- Anzahl Schränke
- Norm-Format Schränke
- Anzahl Schubladen
- Norm-Format Schubladen
- Tiefe GN-Behälter max.
- Kühlung
- GWP
- Temperaturbereich
- Energieverbrauch
- Energieeffizienzklasse
- Klimaklasse
- Türanschlag wechselbar
- Inklusive
- Auf Anfrage lieferbar

2
1/1 GN
2
1/1 GN
150 mm
Umluft
3
0 °C bis 10 °C
1095 kWh / Jahr
C (EU Nr. 2015 / 1094)
4
Ja
2 Roste (B 325 x T 530 x H 10 mm)
Kühltisch mit Lenkrollen
Kühltisch mit Glastüren
0,452 kW | 230 V | 50 Hz
B 1.792 x T 700 x H 850 mm



- Anschlusswert
- Maße

	Aufkantung	Gewicht	Art.-Nr.	UVP*	GTIN
Kühltisch S2T2-150	–	131 kg	110885	3.198,- €	4015613845937
Kühltisch S2T2-150 MA	50 mm	132 kg	110885MA	3.249,- €	4015613845944



Kühltisch S4T1-150



- Anzahl Schränke 1
- Norm-Format Schränke 1/1 GN
- Norm-Format Schubladen 1/1 GN
- Tiefe GN-Behälter max. 150 mm
- GWP 3
- Temperaturbereich 0 °C bis 10 °C
- Energieverbrauch 1095 kWh / Jahr
- Energieeffizienzklasse C (EU Nr. 2015 / 1094)
- Klimaklasse 4
- Türanschlag wechselbar Ja
- Inklusive 1 Rost (B 325 x T 530 x H 10 mm)
- Auf Anfrage lieferbar Kühltisch mit Lenkrollen
- Anschlusswert Kühltisch mit Glastüren
- Maße 0,452 kW | 230 V | 50 Hz
- B 1.792 x T 700 x H 850 mm



110886MA



	Aufkantung	Gewicht	Art.-Nr.	UVP*	GTIN
Kühltisch S4T1-150	–	133 kg	110886	3.498,- €	4015613845968
Kühltisch S4T1-150 MA	50 mm	134 kg	110886MA	3.549,- €	4015613845975



Kühltisch S6-150



- Anzahl Schubladen 6
- Norm-Format Schubladen 1/1 GN
- Tiefe GN-Behälter max. 5 x 150 mm, 1 x 100 mm
- Kühlung Umluft
- GWP 3
- Temperaturbereich 0 °C bis 10 °C
- Energieverbrauch 1095 kWh / Jahr
- Energieeffizienzklasse C (EU Nr. 2015 / 1094)
- Klimaklasse 4
- Auf Anfrage lieferbar Kühltisch mit Lenkrollen
- Anschlusswert 0,452 kW | 230 V | 50 Hz
- Maße B 1.792 x T 700 x H 850 mm



110887MA



	Aufkantung	Gewicht	Art.-Nr.	UVP*	GTIN
Kühltisch S6-150	–	144 kg	110887	3.739,- €	4015613845999
Kühltisch S6-150 MA	50 mm	145 kg	110887MA	3.798,- €	4015613846002



Kühltisch S9-100



- Anzahl Schubladen 9
- Norm-Format Schubladen 1/1 GN
- Tiefe GN-Behälter max. 100 mm
- Kühlung Umluft
- GWP 3
- Temperaturbereich 0 °C bis 10 °C
- Energieverbrauch 1271 kWh / Jahr
- Energieeffizienzklasse D (EU Nr. 2015 / 1094)
- Klimaklasse 4
- Auf Anfrage lieferbar Kühlisch mit Lenkrollen
- Anschlusswert 0,452 kW | 230 V | 50 Hz
- Maße B 1.792 x T 700 x H 850 mm



	Aufkantung	Gewicht	Art.-Nr.	UVP*	GTIN
Kühlisch S9-100	—	171 kg	110888	4.098,- €	4015613846019
Kühlisch S9-100 MA	50 mm	172 kg	110888MA	4.159,- €	4015613846026



Unterbau-Kühlisch 1400T1S2

110903

UVP* 3.149,- €

GTIN 4015613782614



- Anzahl Schränke 1
- Norm-Format Schränke 1/1 GN
- Anzahl Schubladen 2
- Norm-Format Schubladen 1/1 GN
- Kühlung Umluft
- GWP 3
- Temperaturbereich 0 °C bis 10 °C
- Klimaklasse SN
- Türanschlag Rechts
- Höhenverstellbar 625 mm bis 660 mm
- Inklusive 1 Rost 1/1 GN
- Anschlusswert 0,507 kW | 230 V | 50 Hz
- Maße B 1.395 x T 660 x H 620 mm
- Gewicht 78,1 kg

Zubehör

Edelstahl-Polierspray 500ml DS

- Inhalt / Dose: 500 ml
- Maße: B 68 x T 68 x H 237 mm
- Gewicht: 0,45 kg
- Bestellmengeneinheit: 1 Karton à 12 Dosen
- GTIN: 4015613584454
- Mindestbestellmenge: 2 Kartons



173031

UVP* 225,- €

Öl- und Fettlöser F1L

- Inhalt: 6 x 1 Liter
- HACCP-konform: Ja
- Ausgelegt für: Abwaschbare Arbeitsflächen, Edelstahloberflächen, Fliesenwände und -böden, Hochwirksam gegen Beläge in Kaffeekannen, Maschinen, Geräte
- Maße: B 90 x T 63 x H 251 mm
- Gewicht: 1 kg
- Bestellmengeneinheit: 1 Karton (6 Flaschen)
- GTIN: 4015613773339



173276

UVP* 55,- €



Unterbaukühltisch S2-200

110904

UVP* 4.498,- €

GTIN 401561380066



Der unterbaufähige Kühltisch mit 2 großen Schubladen bietet GN-Behältern mit bis zu 200 mm Tiefe Raum. Durch den Temperaturbereich von -2°C bis +8°C können verschiedenste Lebensmittel gekühlt werden.

- Anzahl Schubladen 2
- Norm-Format Schubladen 1/1 GN
- Tiefe GN-Behälter max. 200 mm
- Maße Schublade B 300 x T 525 x H 315 mm
- Kühlung Umluft
- GWP 3
- Temperaturbereich -2 °C bis 8 °C
- Temperaturregelung In 1 °C-Stufen
- Energieverbrauch 457 kWh / Jahr
- Energieeffizienzklasse A (EU Nr. 2015 / 1094)
- Klimaklasse 5
- Höhenverstellbar 640 mm bis 728 mm
- Anschlusswert 0,4 kW | 230 V | 50 Hz
- Maße B 1.200 x T 660 x H 640 mm
- Gewicht 91,2 kg



► Schubladen für GN-Behälter bis 200 mm Tiefe geeignet



► Breiter Temperaturbereich von -2°C bis +8°C bietet für alle Lebensmittel die geeignete Kühltemperatur



FüÙe-Set 4S2-200

- Set bestehend aus: 4 FüÙe
- Ausgelegt für: Unterbaukühltisch S2-200
- Material: Edelstahl, Kunststoff
- Höhenverstellbar: 60 mm bis 85 mm
- Maße: B 100 x T 80 x H 60 mm
- Gewicht: 1,1 kg
- GTIN: 4015613818078



110905

UVP* 75,- €





Pizzakühltisch G-S7T2

200297

UVP* 2.449,- €

GTIN 4015613806570



Der Pizzakühltisch G-S7T2 ausgestattet mit 7 Schubladen für Teigrohlinge und einer großzügigen Arbeitsplatte aus Granit ist der perfekte Mittelpunkt jeder Pizzeria. Der gekühlte Schrank hält mit 2 Türen die Zutaten frisch und griffbereit.

- Material Arbeitsfläche: Granit
- Aufkantung: 140 mm
- Anzahl Schränke: 1
- Schränke gekühlt: Ja
- Norm-Format Schränke: 600 x 400 mm
- Anzahl Schubladen: 7
- Schubladen gekühlt: Nein
- Norm-Format Schubladen: 1/1 GN
- Inhalt: 360 Liter
- Kühlung Kühltisch: Kompressor
- Temperaturbereich: -2 °C bis 8 °C
- Klimaklasse: 4
- Lenkrollen: 6 Lenkrollen, 3 feststellbar
- Eigenschaften: Optimal kombinierbar mit Kühlaufsatz GL3-2005
- Wichtiger Hinweis: Teigbehälter (600 x 400 x 70 mm) passen in die Schublade
- Anschlusswert: 0,29 kW | 230 V | 50 Hz
- Maße: B 2.015 x T 795 x H 975 mm
- Gewicht: 305,4 kg



Kühlaufsatz GL3-2005

200298

UVP* 798,- €

GTIN 4015613806587



Mit Platz für bis zu 10 x 1/4 GN Behälter ist die Kühlaufsatzvitrine GL3-2005 mit Glasaufsatz die perfekte Ergänzung zum Pizzakühltisch G-S7T2.

- Ausführung: Mit Glasaufsatz
- Sicherheitsglas: Ja
- Glasaufsatz Ausführung Rückseite: Glas
- Aufnahmefähigkeit GN: 10 x 1/4 GN
- Tiefe GN-Behälter max.: 150 mm
- Kühlung: Kompressor
- Temperaturbereich: 2 °C bis 8 °C
- Klimaklasse: 4
- Inklusive: 4 Füße zum Schrauben
- Nicht im Lieferumfang enthalten: 10 Stege: Länge 270 mm, Breite 20 mm GN-Behälter
- Anlieferungszustand: Bausatz (einfache Montage)
- Anschlusswert: 0,13 kW | 230 V | 50 Hz
- Maße: B 2.005 x T 352 x H 435 mm
- Gewicht: 46,6 kg



Zubehör

Auflageschienen G-S7T2-2

- Set bestehend aus: 2 Auflageschienen
- Material: Edelstahl
- Ausgelegt für: Pizzakühltisch G-S7T2
- Maße: B 44 x T 699 x H 11 mm
- Gewicht: 0,8 kg
- GTIN: 4015613841571



200299

UVP* 49,- €

Einlegerost G-S7T2

- Material: Kunststoffbeschichtet, Stahl
- Wichtiger Hinweis: Für zusätzliche Ablagefläche werden Auflageschienen G-S7T2-2 benötigt
- Maße: B 470 x T 629 x H 50 mm
- Gewicht: 1,42 kg
- GTIN: 4015613841588



200300

UVP* 11,- €

Saladetten



Saladette 438T1

200570

UVP* 1.039,- €

GTIN 4015613782409



- Aufnahmefähigkeit GN
- Tiefe GN-Behälter max.
- Mit Schneidbrett (Polyethylen)
- Anzahl Schränke
- Norm-Format Schränke
- Maße Schrank
- Inhalt
- Kühlung
- Temperaturbereich
- Klimaklasse
- Türanschlag
- Inklusive



- Nicht im Lieferumfang enthalten
- Anschlusswert
- Maße
- Gewicht

1 x 1/1 GN
150 mm
Ja
1
1/1 GN
B 368 x T 570 x H 590 mm
140 Liter
Umluft
0 °C bis 10 °C
N
Rechts
2 Stege: Länge 535 mm, Breite 35 mm
1 Rost 1/1 GN
GN-Behälter
0,23 kW | 230 V | 50 Hz
B 455 x T 700 x H 887 mm
45,5 kg



Saladette 900T2

200356

UVP* 1.249,- €

GTIN 4015613782362



- Aufnahmefähigkeit GN
- Tiefe GN-Behälter max.
- Mit Schneidbrett (Polyethylen)
- Anzahl Schränke
- Norm-Format Schränke
- Maße Schrank
- Inhalt
- Kühlung
- Temperaturbereich
- Klimaklasse
- Inklusive



- Nicht im Lieferumfang enthalten
- Anschlusswert
- Maße
- Gewicht

2 x 1/1 GN + 3 x 1/6 GN
150 mm
Ja
2
1/1 GN
B 428 x T 570 x H 590 mm
260 Liter
Umluft
0 °C bis 10 °C
N
2 Stege: Länge 326 mm, Breite 25 mm
2 Stege: Länge 535 mm, Breite 35 mm
4 Stege: Länge 174 mm, Breite 25 mm
GN-Behälter
0,204 kW | 230 V | 50 Hz
B 910 x T 700 x H 887 mm
61,2 kg



Saladette 1365T3

200357

UVP* 1.998,- €

GTIN 4015613782379



- Aufnahmefähigkeit GN
- Tiefe GN-Behälter max.
- Mit Schneidbrett (Polyethylen)
- Anzahl Schränke
- Norm-Format Schränke
- Maße Schrank
- Inhalt
- Kühlung
- Temperaturbereich
- Klimaklasse
- Türanschlag
- Inklusive
- Nicht im Lieferumfang enthalten
- Anschlusswert
- Maße
- Gewicht

4 x 1/1 GN
150 mm
Ja
3
1/1 GN
B 428 x T 570 x H 590 mm
390 Liter
Umluft
0 °C bis 10 °C
N
Links / Links / Rechts
3 Stege: Länge 326 mm, Breite 25 mm
3 Stege: Länge 535 mm, Breite 35 mm
4 Stege: Länge 174 mm, Breite 25 mm
GN-Behälter
0,321 kW | 230 V | 50 Hz
B 1.365 x T 700 x H 887 mm
90 kg



Saladette 900T2GL

200575

UVP* 1.379,- €

GTIN 4015613782416



- Aufnahmefähigkeit GN
- Tiefe GN-Behälter max.
- Mit Schneidbrett (Polyethylen)
- Anzahl Schränke
- Inhalt
- Kühlung
- Temperaturbereich
- Klimaklasse
- Türanschlag
- Inklusive
- Nicht im Lieferumfang enthalten
- Anschlusswert
- Maße
- Gewicht

2 x 1/1 GN + 3 x 1/6 GN
150 mm
Ja
2
250 Liter
Umluft
0 °C bis 10 °C
N
Links / Rechts
2 Roste 1/1 GN, Edelstahl
2 Stege: Länge 326 mm, Breite 25 mm
2 Stege: Länge 535 mm, Breite 35 mm
4 Stege: Länge 174 mm, Breite 25 mm
GN-Behälter
0,187 kW | 230 V | 50 Hz
B 900 x T 700 x H 845 mm
63,5 kg

Glasaufsatz 900T2GL

- Nutzhöhe Innen: Unten 230 mm, oben 168 mm
- Anzahl der Zwischenablagen: 1
- Anlieferungszustand: Bausatz (einfache Montage)
- Maße: B 880 x T 540 x H 425 mm
- Gewicht: 25,4 kg
- GTIN: 4015613638515

200274

UVP* 355,- €



- ▶ Passend zur Saladette 900T2GL
- ▶ Glasaufsatz 900T2GL



Pizza-Saladette 900T2

200358

UVP* 1.449,- €

GTIN 4015613782386



- Aufnahmefähigkeit GN
- Tiefe GN-Behälter max.
- Anzahl Schränke
- Norm-Format Schränke
- Maße Schrank
- Inhalt
- Kühlung
- Temperaturbereich
- Klimaklasse
- Eigenschaften
- Inklusive
- Nicht im Lieferumfang enthalten
- Anschlusswert
- Maße
- Gewicht

5 x 1/6 GN
 150 mm
 2
 1/1 GN
 B 428 x T 497 x H 590 mm
 260 Liter
 Umluft
 0 °C bis 10 °C
 N
 Granit-Arbeitsplatte
 4 Stege: Länge 174 mm, Breite 25 mm
 GN-Behälter
 0,204 kW | 230 V | 50 Hz
 B 900 x T 700 x H 1.175 mm
 91 kg



Kühlaufsatz SushiBar GL2-1800

110335

UVP* 1.249,- €

GTIN 4015613840314



Für eine optimale Präsentation Ihrer Speisen - wie z. B. Sushi oder Tapas. Die leistungsstarke Kühlaufsatzvitrine überzeugt in Funktionalität und Design.

- Ausführung
- Sicherheitsglas
- Aufnahmefähigkeit GN
- Tiefe GN-Behälter max.
- Kühlung
- Temperaturbereich
- Energieverbrauch
- Energieeffizienzklasse
- Klimaklasse
- Beleuchtung
- Inklusive
- Nicht im Lieferumfang enthalten
- Anschlusswert
- Maße
- Gewicht

Geschlossenes Glasgehäuse
 Ja
 5 x 1/2 GN
 40 mm
 Statisch
 2 °C bis 7 °C
 1075 kWh / Jahr
 C (EU Nr. 2019 / 2024)
 4
 Separat schaltbar
 LED
 1 Steg: Länge 325 mm, Breite 30 mm
 GN-Behälter
 0,18 kW | 230 V | 50 Hz
 B 1.800 x T 425 x H 295 mm
 45,1 kg



- ▶ Für 5 x 1/2 GN bis 40 mm tief
- ▶ Statische Kühlung mit zusätzlichem obenliegendem Verdampferrohr
- ▶ Separat zuschaltbare, energiesparende LED-Beleuchtung



- ▶ Rückseite mit Glas-Schiebetüren für ein einfaches Bestücken

Kühlaufsatz GL4-1201



Hygienisch und sauber – Glasaufsatz als Hustenschutz



- Ausführung
- Sicherheitsglas
- Glasaufsatz Ausführung Rückseite
- Tiefe GN-Behälter max.
- Kühlung
- Temperaturbereich
- Klimaklasse
- Eigenschaften
- Anlieferungszustand
- Nicht im Lieferumfang enthalten

Mit Glasaufsatz
Ja
Offen
150 mm
Statisch
0 °C bis 10 °C
N
Kälteaggregat mit Kühlwanne
Bausatz (einfache Montage)
GN-Behälter

Kühlaufsatz GL4-1201

- Aufnahmefähigkeit GN 5 x 1/4 GN
- Inklusive 4 Stege: Länge 181 mm, Breite 25 mm
6 Stege: Länge 264 mm, Breite 25 mm
- Anschlusswert 0,166 kW | 230 V | 50 Hz
- Maße B 1.200 x T 335 x H 459 mm
- Gewicht 36,5 kg
- GTIN 4015613773445



110270

UVP* 809,- €

Kühlaufsatz GL4-1401

- Aufnahmefähigkeit GN 6 x 1/4 GN
- Inklusive 6 Stege: Länge 264 mm, Breite 25 mm
4 Stege: Länge 181 mm, Breite 25 mm
- Anschlusswert 0,194 kW | 230 V | 50 Hz
- Maße B 1.400 x T 335 x H 459 mm
- Gewicht 37,4 kg
- GTIN 4015613773452



110271

UVP* 889,- €

Kühlaufsatz GL4-1501

- Aufnahmefähigkeit GN 7 x 1/4 GN
- Inklusive 4 Stege: Länge 181 mm, Breite 25 mm
6 Stege: Länge 264 mm, Breite 25 mm
- Anschlusswert 0,174 kW | 230 V | 50 Hz
- Maße B 1.500 x T 335 x H 459 mm
- Gewicht 38,8 kg
- GTIN 4015613773469



110272

UVP* 939,- €

Kühlaufsatz GL4-1801

- Aufnahmefähigkeit GN 8 x 1/4 GN
- Inklusive 4 Stege: Länge 181 mm, Breite 25 mm
8 Stege: Länge 264 mm, Breite 25 mm
1 Steg: Länge 264 mm, Breite 134 mm
- Anschlusswert 0,18 kW | 230 V | 50 Hz
- Maße B 1.800 x T 335 x H 459 mm
- Gewicht 42,5 kg
- GTIN 4015613773483



110273

UVP* 1.059,- €

Kühlaufsatz GL4-2001

- Aufnahmefähigkeit GN 10 x 1/4 GN
- Inklusive 4 Stege: Länge 181 mm, Breite 25 mm
9 Stege: Länge 264 mm, Breite 25 mm
- Anschlusswert 0,194 kW | 230 V | 50 Hz
- Maße B 2.000 x T 335 x H 459 mm
- Gewicht 43,5 kg
- GTIN 4015613773506



110274

UVP* 1.179,- €



Kühlaufsatz GL3-1201



Hygienisch und sauber – Glasaufsatz als Hustenschutz



- Ausführung
- Sicherheitsglas
- Glasaufsatz Ausführung Rückseite
- Tiefe GN-Behälter max.
- Kühlung
- Temperaturbereich
- Klimaklasse
- Eigenschaften
- Anlieferungszustand
- Nicht im Lieferumfang enthalten

Mit Glasaufsatz
Ja
Offen
150 mm
Statisch
0 °C bis 10 °C
N
Kälteaggregat mit Kühlwanne
Bausatz (einfache Montage)
GN-Behälter

Kühlaufsatz GL3-1201

- Aufnahmefähigkeit GN 3 x 1/3 GN + 1 x 1/2 GN
- Inklusive 4 Stege: Länge 181 mm, Breite 25 mm
4 Stege: Länge 326 mm, Breite 25 mm
1 Steg: Länge 326 mm, Breite 45 mm
- Anschlusswert 0,166 kW | 230 V | 50 Hz
- Maße B 1.200 x T 395 x H 459 mm
- Gewicht 39 kg
- GTIN 4015613746500



110275

UVP* 829,- €

Kühlaufsatz GL3-1501

- Aufnahmefähigkeit GN 5 x 1/3 GN + 1 x 1/2 GN
- Inklusive 1 Steg: Länge 326 mm, Breite 77 mm
6 Stege: Länge 326 mm, Breite 25 mm
4 Stege: Länge 181 mm, Breite 25 mm
- Anschlusswert 0,174 kW | 230 V | 50 Hz
- Maße B 1.500 x T 395 x H 459 mm
- Gewicht 45,5 kg
- GTIN 4015613773513



110276

UVP* 949,- €

Kühlaufsatz GL3-1801

- Aufnahmefähigkeit GN 8 x 1/3 GN
- Inklusive 4 Stege: Länge 181 mm, Breite 25 mm
8 Stege: Länge 326 mm, Breite 25 mm
- Anschlusswert 0,18 kW | 230 V | 50 Hz
- Maße B 1.800 x T 390 x H 459 mm
- Gewicht 52 kg
- GTIN 4015613773520



110278

UVP* 1.089,- €

Kühlaufsatz GL3-2001

- Aufnahmefähigkeit GN 9 x 1/3 GN
- Inklusive 4 Stege: Länge 181 mm, Breite 25 mm
9 Stege: Länge 326 mm, Breite 25 mm
1 Steg: Länge 326 mm, Breite 40 mm
- Anschlusswert 0,194 kW | 230 V | 50 Hz
- Maße B 2.000 x T 450 x H 430 mm
- Gewicht 52,6 kg
- GTIN 4015613773537



110279

UVP* 1.209,- €

Kühlaufsatz ED4-1201



- Ausführung
- Tiefe GN-Behälter max.
- Kühlung
- Temperaturbereich
- Klimaklasse
- Inklusive
- Nicht im Lieferumfang enthalten

Mit Edelstahldeckel
150 mm
Statisch
0 °C bis 10 °C
N
4 Stege: Länge 181 mm, Breite 25 mm
6 Stege: Länge 264 mm, Breite 25 mm
GN-Behälter

Kühlaufsatz ED4-1201

- Aufnahmefähigkeit GN 5 x 1/4 GN
- Anschlusswert 0,166 kW | 230 V | 50 Hz
- Maße B 1.200 x T 335 x H 290 mm
- Gewicht 23,5 kg
- GTIN 4015613773551



110410

UVP* 889,- €

Kühlaufsatz ED4-1501

- Aufnahmefähigkeit GN 7 x 1/4 GN
- Anschlusswert 0,174 kW | 230 V | 50 Hz
- Maße B 1.500 x T 335 x H 290 mm
- Gewicht 24,7 kg
- GTIN 4015613773568



110414

UVP* 979,- €

Kühlaufsatz ED3-1201



- Ausführung
- Tiefe GN-Behälter max.
- Kühlung
- Temperaturbereich
- Klimaklasse
- Inklusive
- Nicht im Lieferumfang enthalten

Mit Edelstahldeckel
150 mm
Statisch
0 °C bis 10 °C
N
4 Stege: Länge 181 mm, Breite 25 mm
1 Steg: Länge 326 mm, Breite 45 mm
4 Stege: Länge 326 mm, Breite 25 mm
GN-Behälter

Kühlaufsatz ED3-1201

- Aufnahmefähigkeit GN 3 x 1/3 GN + 1 x 1/2 GN
- Anschlusswert 0,166 kW | 230 V | 50 Hz
- Maße B 1.300 x T 395 x H 290 mm
- Gewicht 25 kg
- GTIN 4015613773575



110420

UVP* 919,- €

Kühlaufsatz ED3-1501

- Aufnahmefähigkeit GN 5 x 1/3 GN + 1 x 1/2 GN
- Anschlusswert 0,174 kW | 230 V | 50 Hz
- Maße B 1.500 x T 395 x H 290 mm
- Gewicht 28 kg
- GTIN 4015613773582



110422

UVP* 1.029,- €

Buffetwagen, kalt



Buffetwagen, kalt, 3x 1/1 GN



Warme Speisen perfekt präsentiert. Der Buffetwagen ist mit der integrierten Beleuchtung, dem Hustenschutz, der Granit-Arbeitsplatte und den 4 Lenkrollen optimal ausgestattet.



• Material Holz

• Farbe Teak



• Tiefe GN-Behälter max. 150 mm



• Kühlung Statisch

• Temperaturbereich 2 °C bis 10 °C



• Hustenschutz Ja

• Beleuchtung Am Hustenschutz

• Lenkrollen 4 Lenkrollen, 2 feststellbar

• Eigenschaften Arbeitsplatte aus Granit Rosa Porrino

Becken aus Edelstahl

• Nicht im Lieferumfang enthalten GN-Behälter

Tablettrutsche

• Anlieferungszustand Bausatz (einfache Montage)

	Anzahl Becken	Beckengröße, GN-Format	Anschlusswert	Maße	Gewicht	Art.-Nr.	UVP*	GTIN
3x 1/1 GN	1	3 x 1/1 GN	0,236 kW 230 V 50 Hz	B 1.170 mm T 880 mm H 1.370 mm	127,8 kg	125525	2.949,- €	4015613782621
4x 1/1 GN	1	4 x 1/1 GN	0,507 kW 230 V 50 Hz	B 1.590 mm T 880 mm H 1.370 mm	148,2 kg	125526	3.098,- €	4015613784519
6x 1/1 GN	2	6 x 1/1 GN	0,507 kW 230 V 50 Hz	B 2.150 mm T 880 mm H 1.370 mm	194,1 kg	125527	4.098,- €	4015613784526



Zubehör

Tablettrutsche, 1 Stück, 3x 1/1 GN

- Material: Edelstahl
- Maße: B 1.180 x T 380 x H 115 mm
- Gewicht: 3,1 kg
- GTIN: 4015613570815



125502

UVP* 369,- €

Tablettrutsche, 1 Stück, 4x 1/1 GN

- Material: Edelstahl
- Maße: B 1.500 x T 310 x H 120 mm
- Gewicht: 4 kg
- GTIN: 4015613570846



125503

UVP* 419,- €

Tablettrutsche, 1 Stück, 6x 1/1 GN

- Material: Edelstahl
- Maße: B 2.100 x T 310 x H 120 mm
- Gewicht: 5,9 kg
- GTIN: 4015613570860

125504

UVP* 649,- €



Buffetwagen Kids K4110-150U




Die mobile Buffetlösung für die Kleinen – Denn auch bei Kindern isst das Auge mit und sie freuen sich über eine eigenständige Auswahl und Bedienung perfekt gekühlter Speisen.




- Material Holz, laminiert
Edelstahl
Kunststoff
- Anzahl Becken 1
- Beckengröße, GN-Format 4 x 1/1 GN
- Tiefe GN-Behälter max. 150 mm
- Kühlung Statisch
- Temperaturbereich 2 °C bis 4 °C
- Klimaklasse 3
- Ablasshahn Ja
- Hustenschutz Ja
- Beleuchtung LED
Separat schaltbar
- Lenkrollen 5 Lenkrollen, 2 feststellbar
- Eigenschaften Becken aus Edelstahl
Abgerundete Ecken
- Inklusive 4 Stege: Länge 528 mm, Breite 30 mm
GN-Behälter
- Nicht im Lieferumfang enthalten Fertig montiert
- Anlieferungszustand 0,356 kW | 230 V | 50 Hz
- Maße B 1.160 x T 1.420 x H 1.200 mm
- Gewicht 106,2 kg




- ▶ Mobile Buffetlösung für die Kleinen
- ▶ Bedienhöhe: 700 mm



- ▶ Mit Tabletrutsche
- ▶ Abklappbar
- ▶ Maße: B 1.460 x T 250 mm



- ▶ Farbe Wenge



- ▶ Farbe Anthrazit

	Farbe	Art.-Nr.	UVP*	GTIN
Buffetwagen Kids K4110-150U	Ulme	125540	5.349,- €	4015613736303
Buffetwagen Kids K4110-150W	Wenge	125540V1	5.349,- €	4015613772974
Buffetwagen Kids K4110-150A	Anthrazit	125540V2	5.349,- €	4015613772981



Buffetwagen K3110-200U



Die mobile Buffetlösung im modernen Holzdesign – Der Buffetwagen mit Hustenschutz und LED-Beleuchtung fasst 3 - 4 GN-Behälter 1/1 GN und hält Speisen zuverlässig am Buffet kalt.



- Material Holz, laminiert
Edelstahl
Kunststoff
- Anzahl Becken 1
- Tiefe GN-Behälter max. 200 mm
- Kühlung Statisch
- Temperaturbereich 2 °C bis 4 °C
- Klimaklasse 3
- Ablasshahn Ja
- Hustenschutz Ja
- Beleuchtung LED
Separat schaltbar
- Lenkrollen 2 feststellbar
- Eigenschaften Becken aus Edelstahl
- Inklusive Stege: Länge 528 mm, Breite 30 mm
- Nicht im Lieferumfang enthalten GN-Behälter
- Anlieferungszustand Fertig montiert



▶ 4 x 1/1 GN



▶ Mit Tabletrutsche
▶ Abklappbar



▶ Farbe Wenge



▶ Farbe Anthrazit

	Farbe	Beckengröße, GN-Format	Anschlusswert	Maße	Gewicht	Art.-Nr.	UVP*	GTIN
K3110-200U	Ulme	3 x 1/1 GN	0,34 kW 230 V 50 Hz	B 1.170 mm T 1.245 mm H 1.510 mm	137 kg	125543	6.849,- €	4015613757797
K3110-200W	Wenge	3 x 1/1 GN	0,34 kW 230 V 50 Hz	B 1.170 mm T 1.245 mm H 1.510 mm	137 kg	125543V1	6.849,- €	4015613772998
K3110-200A	Anthrazit	3 x 1/1 GN	0,34 kW 230 V 50 Hz	B 1.170 mm T 1.245 mm H 1.510 mm	137 kg	125543V2	6.849,- €	4015613773001
K4110-200U	Ulme	4 x 1/1 GN	0,362 kW 230 V 50 Hz	B 1.500 mm T 1.250 mm H 1.425 mm	155,7 kg	125544	7.649,- €	4015613758541
K4110-200W	Wenge	4 x 1/1 GN	0,362 kW 230 V 50 Hz	B 1.500 mm T 1.250 mm H 1.425 mm	155,7 kg	125544V1	7.649,- €	4015613773018
K4110-200A	Anthrazit	4 x 1/1 GN	0,362 kW 230 V 50 Hz	B 1.500 mm T 1.250 mm H 1.425 mm	155,7 kg	125544V2	7.649,- €	4015613773025



Kühlvitriken | Kalte Theken



Kühlvitrine 67L

700251

UVP* 1.065,- €

GTIN 4015613842905



Die Kühlvitrine mit praktischem Schneidbrett fasst 8 GN-Behälter im Format 1/6 GN und ist als Aufsichtgerät flexibel einsetzbar. Der Deckel aus Sicherheitsglas ist nicht nur robust, sondern auch besonders praktisch: direkte Sicht auf die Speisen und bequemer Zugriff für die Speisenausgabe und -entnahme.

- Aufnahmefähigkeit GN 8 x 1/6 GN
- Tiefe GN-Behälter max. 100 mm
- Inhalt 67 Liter
- Sicherheitsglas Ja
- Kühlung Statisch
- Temperaturbereich 1 °C bis 7 °C
- Klimaklasse 4
- Energieverbrauch 550 kWh / Jahr
- Energieeffizienzklasse C (EU Nr. 2019 / 2018)
- Tür-Art Hebetür
- Position der Tür Rückseite
- Inklusive 3 Stege: Länge 360 mm, Breite 30 mm
8 GN-Behälter 1/6 GN, 100 mm tief, CNS 18/10
- Anschlusswert 0,105 kW | 230 V | 50 Hz
- Maße B 790 x T 620 x H 320 mm
- Gewicht 25,1 kg



► Schneidbrett aus Polyethylen



► Glasdeckel aus Sicherheitsglas



Kühlvitrine 40L-SBO

700239

UVP* 829,- €

GTIN 4015613842899



Aufsatzvitrine für den Selbstbedienungsbereich – Ideal für kalte Getränke, Joghurts oder auch kühl zu lagernde Snacks wie z. B. Sandwiches, die auf der Edelstahl-Stellfläche von 645 x 300 mm ihren Platz finden. Die Öffnung an der Vorderseite der Kühlvitrine ermöglicht eine schnelle Entnahme und verlockt schnell zu Impulskäufen.

- Inhalt 40 Liter
- Maße Stellfläche B 645 x T 300 mm
- Nutzhöhe Innen 260 mm
- Sicherheitsglas Ja
- Kühlung Statisch
- Temperaturbereich 2 °C bis 6 °C
- Klimaklasse 4
- Energieverbrauch 472 kWh / Jahr
- Energieeffizienzklasse C (EU Nr. 2019 / 2018)
- Anschlusswert 0,105 kW | 230 V | 50 Hz
- Maße B 675 x T 585 x H 345 mm
- Gewicht 24,8 kg



► Aufsatzvitrine mit extra großer Öffnung (B 650 x T 190 mm)



► Stellfläche Edelstahl
Maße: B 645 x T 300 mm
► Nutzhöhe: 260 mm



Kühlvitrine 105

700256

UVP* 969,- €

GTIN 4015613842912



Die Kühlvitrine im modernen Glas-Edelstahl-Design sorgt für eine ansprechende Präsentation von Lebensmitteln im Selbstbedienungsbereich. Dank der beidseitig angebrachten Schiebe- und Hebetüren ist die Stellfläche aus Edelstahl einfach zu bestücken.

- Inhalt 105 Liter
- Maße Stellfläche B 530 x T 665 mm
- Nutzhöhe Innen Max. 300 mm
- Kühlung Statisch
- Temperaturbereich 1 °C bis 10 °C
- Klimaklasse 3
- Energieverbrauch 427 kWh / Jahr
- Energieeffizienzklasse C (EU Nr. 2019 / 2018)
- Tür-Art Hebetür
Schiebetür(en)
- Position der Tür Beidseitig
- Anschlusswert 0,105 kW | 230 V | 50 Hz
- Maße B 700 x T 880 x H 410 mm
- Gewicht 38 kg



- ▶ Die Theke ist beidseitig bestückbar
- ▶ Stellfläche Edelstahl

Kalte Theke 2/1 GN, Kantglas



- Tiefe GN-Behälter max. 65 mm
- Sicherheitsglas Ja
- Kühlung Umluft
- Temperaturbereich 6 °C bis 10 °C
- Klimaklasse 4
- Beleuchtung Halogen
- Tür-Art Separat schaltbar
Schiebetür(en)
- Position der Tür Rückseite
- Anzahl der Zwischenablagen 1
- Nicht im Lieferumfang enthalten GN-Behälter



	Inhalt	Gastronom	Anschlusswert	Maße	Gewicht	Art.-Nr.	UVP*	GTIN
Kalte Theke 2/1 GN, Kantglas	110 Liter	2 x 1/1 GN	0,43 kW 230 V 50 Hz	B 750 mm T 775 mm H 600 mm	78,6 kg	406055	2.849,- €	4015613738161
Kalte Theke 3/1 GN, Kantglas	165 Liter	3 x 1/1 GN	0,46 kW 230 V 50 Hz	B 1.075 mm T 775 mm H 590 mm	97,4 kg	406056	3.198,- €	4015613738178
Kalte Theke 3/1GN, Rundglas	165 Liter	3 x 1/1 GN	0,46 kW 230 V 50 Hz	B 1.072 mm T 783 mm H 593 mm	80 kg	405057	3.398,- €	4015613738185





Kalte Theke Bartscher Deli-Cool I

700201G

UVP* 725,- €

GTIN 4015613479101



• Material

Kunststoff



• Art der Verglasung

Glas
Doppel-Verglasung
Rundum-Verglasung



• Inhalt

100 Liter



• Kühlung

Umluft



• Temperaturbereich

2 °C bis 12 °C



• Klimaklasse

4



• Energieverbrauch

912 kWh / Jahr



• Energieeffizienzklasse

B (EU Nr. 2019 / 2018)



• Innenbeleuchtung

Ja



• Tür-Art

Schiebetür(en)



• Position der Tür

Rückseite



• Anzahl der Zwischenablagen

2



• Zwischenablagen höhenverstellbar

Ja



• Anschlusswert

0,16 kW | 230 V | 50 Hz



• Maße

B 685 x T 455 x H 675 mm



• Gewicht

40,3 kg



Kalte Theke Bartscher DeliCool II



• Material

Kunststoff



• Art der Verglasung

Glas
Doppel-Verglasung
Rundum-Verglasung



• Sicherheitsglas

Ja



• Kühlung

Umluft mit 2 Lüftern



• Temperaturbereich

2 °C bis 12 °C



• Klimaklasse

4



• Energieeffizienzklasse

B (EU Nr. 2019 / 2018)



• Innenbeleuchtung

Ja



• Tür-Art

Schiebetür(en)



• Position der Tür

Rückseite



• Anzahl der Zwischenablagen

2



• Zwischenablagen höhenverstellbar

Ja



• Anschlusswert

0,16 kW | 230 V | 50 Hz



700203G



► Auslageschale
Katalogseite 420, 421

	Inhalt	Energieverbrauch	Maße	Gewicht	Art.-Nr.	UVP*	GTIN
Bartscher DeliCool II	120 Liter	1141 kWh / Jahr	B 710 mm T 575 mm H 685 mm	56,6 kg	700202G	959,- €	4015613505558
Bartscher DeliCool III	160 Liter	1206 kWh / Jahr	B 885 mm T 580 mm H 690 mm	66,3 kg	700203G	1.069,- €	4015613505558









Kalte Theke Bartscher DeliCool II-D

700208G

UVP* 979,- €

GTIN 4015613617688



	• Material	Kunststoff Glas
	• Art der Verglasung	Doppel-Verglasung Rundum-Verglasung
	• Sicherheitsglas	Ja
	• Inhalt	120 Liter
	• Kühlung	Umluft mit 2 Lüftern
	• Temperaturbereich	2 °C bis 12 °C
	• Klimaklasse	4
	• Energieverbrauch	1360 kWh / Jahr
	• Energieeffizienzklasse	C (EU Nr. 2019 / 2018)
	• Innenbeleuchtung	Ja
	• Tür-Art	Schiebetür(en)
	• Position der Tür	Beidseitig
	• Anzahl der Zwischenablagen	2
	• Zwischenablagen höhenverstellbar	Ja
	• Anschlusswert	0,16 kW 230 V 50 Hz
	• Maße	B 710 x T 568 x H 686 mm
	• Gewicht	55 kg







Kalte Theke Bartscher DeliCool III L

305065

UVP* 1.225,- €

GTIN 4015613711270



	Immer alles klar im Blick: Die Lüftung der kalten Theke ist so ausgelegt, dass bei hoher Luftfeuchtigkeit ein Beschlagen der Scheiben verhindert wird. So werden die angebotenen Speisen auf 2 Ebenen präsentiert und mit der LED-Beleuchtung ins rechte Licht gerückt.	
		
	• Material	Kunststoff Glas
	• Art der Verglasung	Doppel-Verglasung
	• Sicherheitsglas	Ja
	• Inhalt	160 Liter
	• Kühlung	Umluft
	• Temperaturbereich	2 °C bis 12 °C
	• Klimaklasse	4
	• Energieverbrauch	1272 kWh / Jahr
	• Energieeffizienzklasse	C (EU Nr. 2019 / 2018)
	• Innenbeleuchtung	Ja
	• Tür-Art	Schiebetür(en)
	• Position der Tür	Rückseite
	• Anzahl der Zwischenablagen	2
	• Zwischenablagen höhenverstellbar	Ja
	• Anschlusswert	0,16 kW 230 V 50 Hz
	• Maße	B 885 x T 570 x H 690 mm
	• Gewicht	65,2 kg



▶ Keine beschlagenen Scheiben in Umgebungen mit hoher Luftfeuchtigkeit



▶ 2 Zwischenablagen jeweils: B 815 x T 360 mm
▶ Stellfläche: B 858 x T 467 mm



▶ LED-Beleuchtung
▶ Separat schaltbar



Kalte Theke 7450 2E

700421

UVP* 1.729,- €

GTIN 4015613840215



Auftisch-Vitrine im hochwertigen Edelstahl-Glas-Design zur Auslage von Speisen und Snacks in Kantinen, Ladenlokalen, Bars oder Cafés. Ein platzsparendes und einfaches Handling ermöglichen die Glasschiebetüren – Für die perfekte Präsentation sorgt die LED-Beleuchtung.

- Material: Aluminium, Edelstahl, Glas
- Art der Verglasung: Doppel-Verglasung
- Sicherheitsglas: Ja
- Inhalt: 177 Liter
- Kühlung: Umluft
- Temperaturbereich: -1 °C bis 7 °C
- Klimaklasse: 3
- Energieverbrauch: 2174 kWh / Jahr
- Energieeffizienzklasse: C (EU Nr. 2019 / 2018)
- Beleuchtung: Separat schaltbar, LED



▶ Seitliche LED-Beleuchtung
▶ Separat schaltbar



▶ Auslageschale
Katalogseite 420, 421

- Tür-Art: Schiebetür(en), Glas
- Position der Tür: Rückseite
- Anzahl der Zwischenablagen: 2
- Zwischenablagen höhenverstellbar: Ja
- Anschlusswert: 0,35 kW | 230 V | 50 Hz
- Maße: B 805 x T 445 x H 935 mm
- Gewicht: 75,6 kg

Mini Kühlvitrine 58L



Die kompakte Kühlvitrine mit einem Fassungsvermögen von 58 Litern überzeugt durch das umweltfreundliche Kühlmittel und die langlebige, leistungsstarke Ausführung.

- Material: Kunststoff, Glas
- Art der Verglasung: Doppel-Verglasung
- Inhalt: 58 Liter
- Kühlung: Umluft
- Temperaturbereich: 2 °C bis 12 °C
- Klimaklasse: 4
- Energieverbrauch: 1014 kWh / Jahr
- Energieeffizienzklasse: B (EU Nr. 2019 / 2018)
- Innenbeleuchtung: Ja
- Türanschlag: Rechts
- Anzahl der Zwischenablagen: 2
- Zwischenablagen höhenverstellbar: Ja
- Eigenschaften: Luftleitblech, vermeidet beschlagene Scheiben
- Anschlusswert: 0,18 kW | 230 V | 50 Hz
- Maße: B 435 x T 385 x H 805 mm
- Gewicht: 28,5 kg

	Farbe	Art.-Nr.	UVP*	GTIN
Mini Kühlvitrine 58L, weiß	Weiß	700258G	465,- €	4015613635057
Mini-Kühlvitrine 58L-SW	Schwarz	700358G	465,- €	4015613711843





Mini-Kühlvitrine 64L2T schwarz

700358GV1

UVP* 579,- €

GTIN 4015613821443



Die kompakte Kühlvitrine in schwarzer Ausführung mit einem Fassungsvermögen von 64 Litern überzeugt durch die beiden Glasflügeltüren zur einfachen Bestückung und die langlebige, leistungsstarke Ausführung.



- Material Kunststoff
- Glas
- Farbe Schwarz
- Art der Verglasung Doppel-Verglasung
- Inhalt 64 Liter
- Kühlung Umluft
- Temperaturbereich 2 °C bis 12 °C
- Klimaklasse 3
- Energieverbrauch 988 kWh / Jahr
- Energieeffizienzklasse C (EU Nr. 2019 / 2018)
- Innenbeleuchtung Ja
- Position der Tür Beidseitig
- Türanschlag Rechts
- Anzahl der Zwischenablagen 3
- Zwischenablagen höhenverstellbar Ja
- Anschlusswert 0,18 kW | 230 V | 50 Hz
- Maße B 425 x T 425 x H 840 mm
- Gewicht 31 kg



► Luftleitblech, vermeidet beschlagene Scheiben

Mini-Kühlvitrine 75L2T weiß



Die Mini-Kühlvitrine mit gewölbten Flügeltüren an Vorder- und Rückseite ist ideal für den Thekenbereich. Durch höhenverstellbare Roste bietet die weiße Kühlvitrine eine flexible Bestückung auf 4 Ebenen bei einem Rauminhalt von 75 Litern. Mit der LED-Beleuchtung werden gekühlte Speisen optimal präsentiert und ins beste Licht gerückt.



- Material Kunststoff
- Glas
- Art der Verglasung Doppel-Verglasung
- Inhalt 75 Liter
- Kühlung Umluft
- Temperaturbereich 2 °C bis 12 °C
- Klimaklasse 4
- Energieverbrauch 1161 kWh / Jahr
- Energieeffizienzklasse B (EU Nr. 2019 / 2018)
- Innenbeleuchtung Ja
- Türanschlag Rechts
- Anzahl der Zwischenablagen 3
- Zwischenablagen höhenverstellbar Ja
- Anschlusswert 0,18 kW | 230 V | 50 Hz
- Maße B 425 x T 429 x H 985 mm
- Gewicht 35 kg



► Luftleitblech, vermeidet beschlagene Scheiben



700387



	Farbe	Art.-Nr.	UVP*	GTIN
Mini-Kühlvitrine 75L2T weiß	Weiß	700287	589,- €	4015613857367
Mini-Kühlvitrine 75L2T schwarz	Schwarz	700387	589,- €	4015613857374



Mini-Kühlvitrine 78L



• Material

Kunststoff



• Art der Verglasung

Glas



• Inhalt

Doppel-Verglasung

• Kühlung

78 Liter

• Temperaturbereich

Umluft

• Klimaklasse

2 °C bis 12 °C

• Energieverbrauch

4

• Energieeffizienzklasse

1003 kWh / Jahr

• Innenbeleuchtung

C (EU Nr. 2019 / 2018)

• Türanschlag

Ja

• Anzahl der Zwischenablagen

Rechts

• Zwischenablagen höhenverstellbar

3

• Eigenschaften

Ja

Luftleitblech, vermeidet beschlagene Scheiben

• Anschlusswert

0,18 kW | 230 V | 50 Hz

• Maße

B 435 x T 385 x H 960 mm



	Farbe	Gewicht	Art.-Nr.	UVP*	GTIN
Mini-Kühlvitrine 78L, weiß	Weiß	33,2 kg	700578G	509,- €	4015613635071
Mini-Kühlvitrine 78L, schwarz	Schwarz	33,2 kg	700277G	509,- €	4015613635088
Mini-Kühlvitrine 78L, silber	Silber	32,5 kg	700778G	559,- €	4015613664101



Mini-Kühlvitrine 78L-WE/L

700978

UVP* 649,- €

GTIN 4015613840222



Die kompakte Kühlvitrine mit einem Fassungsvermögen von 78 Litern überzeugt an Orten mit einer hohen Luftfeuchtigkeit. Eine extra darauf ausgerichtete Lüftung verhindert mit Hilfe der warmen Abluft das Beschlagen der Scheiben. Die Anordnung der Lüftungsschlitze garantiert dabei eine freie Sicht auf ganzer Höhe.



• Material

Kunststoff



• Farbe

Glas

• Art der Verglasung

Weiß

• Inhalt

Doppel-Verglasung

• Kühlung

78 Liter

• Temperaturbereich

Umluft

• Klimaklasse

2 °C bis 6 °C

• Energieverbrauch

4

• Energieeffizienzklasse

1610 kWh / Jahr

• Innenbeleuchtung

C (EU Nr. 2019 / 2018)

• Türanschlag

Ja

• Anzahl der Zwischenablagen

Rechts

• Zwischenablagen höhenverstellbar

3

• Anschlusswert

Ja

0,17 kW | 230 V | 50 Hz

• Maße

B 445 x T 400 x H 985 mm

• Gewicht

35,4 kg



► Keine beschlagenen Scheiben in Umgebungen mit hoher Luftfeuchtigkeit




Mini-Kühlvitrine 78L, Edelstahl

700478G

UVP* 1.039,- €

GTIN 4015613633466



- Material
- Art der Verglasung
- Inhalt
- Kühlung
- Temperaturbereich
- Klimaklasse
- Energieverbrauch
- Energieeffizienzklasse
- Innenbeleuchtung
- Türanschlag
- Anzahl der Zwischenablagen
- Zwischenablagen höhenverstellbar
- Anschlusswert
- Maße
- Gewicht

Chromnickelstahl
Glas
Doppel-Verglasung
78 Liter
Umluft
2 °C bis 12 °C
4
1141 kWh / Jahr
C (EU Nr. 2019 / 2018)
Ja
Rechts
3
Ja
0,18 kW | 230 V | 50 Hz
B 430 x T 390 x H 986 mm
41,8 kg



- ▶ 3 Zwischenablagen
Maße: B 350 x T 300 mm
- ▶ Höhenverstellbar



- ▶ Stellfläche: B 430 x T 390 mm



- ▶ LED-Beleuchtung
- ▶ Separat schaltbar

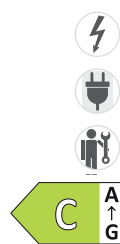


Mini-Kühlvitrine 86L

700678G

UVP* 569,- €

GTIN 4015613635101



- Material
- Farbe
- Art der Verglasung
- Inhalt
- Kühlung
- Temperaturbereich
- Klimaklasse
- Energieverbrauch
- Energieeffizienzklasse
- Innenbeleuchtung
- Position der Tür
- Türanschlag
- Anzahl der Zwischenablagen
- Zwischenablagen höhenverstellbar
- Anschlusswert
- Maße
- Gewicht

Kunststoff
Glas
Weiß
Doppel-Verglasung
86 Liter
Umluft
2 °C bis 12 °C
4
1184 kWh / Jahr
C (EU Nr. 2019 / 2018)
Ja
Beidseitig
Rechts
3
Ja
0,18 kW | 230 V | 50 Hz
B 425 x T 425 x H 980 mm
36,5 kg



- ▶ Glasflügeltür beidseitig
- ▶ Gewölbt



- ▶ 3 Zwischenablagen
Maße: B 355 x T 345 mm
- ▶ Höhenverstellbar



- ▶ Luftleitblech, vermeidet beschlagene Scheiben



Mini-Kühlvitrine 98L2T weiß



Die Mini-Kühlvitrine mit gewölbten Flügeltüren an Vorder- und Rückseite ist ideal für den Thekenbereich. Durch höhenverstellbare Roste bietet die weiße Kühlvitrine flexible Bestückung auf 4 Ebenen bei einem Rauminhalt von 98 Litern. Mit der LED-Beleuchtung werden gekühlte Speisen optimal präsentiert und ins beste Licht gerückt.

- Material: Glas, Kunststoff
- Art der Verglasung: Doppel-Verglasung
- Inhalt: 98 Liter
- Kühlung: Umluft
- Temperaturbereich: 2 °C bis 12 °C
- Klimaklasse: 4
- Energieverbrauch: 1087 kWh / Jahr
- Energieeffizienzklasse: B (EU Nr. 2019 / 2018)
- Innenbeleuchtung: Ja
- Türanschlag: Rechts
- Anzahl der Zwischenablagen: 4
- Zwischenablagen höhenverstellbar: Ja
- Anschlusswert: 0,18 kW | 230 V | 50 Hz
- Maße: B 425 x T 429 x H 1.080 mm
- Gewicht: 39 kg

	Farbe	Art.-Nr.	UVP*	GTIN
Mini-Kühlvitrine 98L2T weiß	Weiß	700498	649,- €	4015613857381
Mini-Kühlvitrine 98L2T schwarz	Schwarz	700698	649,- €	4015613857398



- ▶ Glasflügeltür beidseitig
- ▶ Gewölbt



- ▶ 4 höhenverstellbare Zwischenablagen
- Maße: B 355 x T 345 mm



- ▶ Stellfläche: B 345 x T 310 mm



- ▶ Luftleitblech, vermeidet beschlagene Scheiben

Mini-Kühlvitrine 98L



	• Material	Kunststoff
	• Art der Verglasung	Glas
	• Inhalt	Doppel-Verglasung
	• Kühlung	98 Liter
	• Temperaturbereich	Umluft
	• Klimaklasse	2 °C bis 12 °C
	• Energieverbrauch	4
	• Energieeffizienzklasse	1401 kWh / Jahr
	• Innenbeleuchtung	C (EU Nr. 2019 / 2018)
	• Türanschlag	Ja
	• Anzahl der Zwischenablagen	Rechts
	• Zwischenablagen höhenverstellbar	4
	• Eigenschaften	Ja
	• Anschlusswert	Luftleitblech, vermeidet beschlagene Scheiben
	• Maße	0,18 kW 230 V 50 Hz
	• Gewicht	B 435 x T 385 x H 1.105 mm
		37,5 kg

	Farbe	Art.-Nr.	UVP*	GTIN
Mini-Kühlvitrine 98L	Weiß	700298G	569,- €	4015613635118
Mini-Kühlvitrine 98L-SW	Schwarz	700398G	569,- €	4015613711850



Kühlvitrine 235L-W

700336

UVP* 1.298,- €

GTIN 4015613735580



	Die Kühlvitrine mit großem Fassungsvermögen eignet sich optimal für die Warenpräsentation innerhalb jedes Verkaufsraums. Die feststellbaren Lenkrollen sorgen für höchste Flexibilität.	
	• Material	Kunststoff
	• Farbe	Glas
	• Art der Verglasung	Weiß
	• Inhalt	Doppel-Verglasung
	• Kühlung	235 Liter
	• Temperaturbereich	Umluft
	• Klimaklasse	2 °C bis 12 °C
	• Energieverbrauch	4
	• Energieeffizienzklasse	1622 kWh / Jahr
	• Innenbeleuchtung	B (EU Nr. 2019 / 2018)
	• Türanschlag	Ja
	• Lenkrollen	Rechts
	• Anzahl der Zwischenablagen	4 Lenkrollen, 2 feststellbar
	• Zwischenablagen höhenverstellbar	4
	• Anschlusswert	Ja
	• Maße	0,38 kW 230 V 50 Hz
	• Gewicht	B 525 x T 455 x H 1.703 mm
		80,2 kg



Kuchenvitrine 72L

700207G

UVP* 1.155,- €

GTIN 4015613586687



• Material

Kunststoff



• Art der Verglasung

Glas

Doppel-Verglasung

Rundum-Verglasung



• Sicherheitsglas

Ja



• Inhalt

72 Liter



• Kühlung

Umluft mit 2 Lüftern

• Temperaturbereich

2 °C bis 10 °C

• Klimaklasse

4

• Energieverbrauch

1041 kWh / Jahr

• Energieeffizienzklasse

C (EU Nr. 2019 / 2018)

• Luftfeuchtigkeit max.

70 %

• Türanschlag

Rechts

• Eigenschaften

Drehstopp-Automatik beim Öffnen der Tür

• Anschlusswert

0,17 kW | 230 V | 50 Hz

• Maße

B 450 x T 450 x H 983 mm

• Gewicht

39 kg



- ▶ Drehgestell separat schaltbar
- ▶ Drehgestell herausnehmbar



- ▶ LED-Beleuchtung
- ▶ Separat schaltbar

Kuchenvitrine 100L

Mit den robusten Glasscheiben ist diese Kuchenvitrine für eine anspruchsvolle Präsentation von Torten, Kuchen oder auch Snacks hervorragend geeignet.



• Art der Verglasung

Doppel-Verglasung



Rundum-Verglasung



• Sicherheitsglas

Ja



• Kühlung

Umluft



• Klimaklasse

4

• Energieeffizienzklasse

C (EU Nr. 2019 / 2018)

• Türanschlag

Rechts

• Art der Zwischenablagen

Glasscheibe

• Zwischenablagen höhenverstellbar

Ja

• Eigenschaften

Zwischenablagen drehbar, herausnehmbar



700213G



- ▶ Energieverbrauch 1376 kWh / Jahr
- ▶ 4 Zwischenablagen



700314



- ▶ Energieverbrauch 2484 kWh / Jahr
- ▶ 6 Zwischenablagen



- ▶ Zwischenablagen drehbar
- ▶ Einfaches Bestücken und Entnehmen der Speisen



- ▶ LED-Beleuchtung
- ▶ Separat schaltbar

	Inhalt	Temperaturbereich	Anschlusswert	Maße	Gewicht	Art.-Nr.	UVP*	GTIN
100L	100 Liter	2 °C bis 8 °C	0,23 kW 230 V 50 Hz	B 495 mm T 495 mm H 1.065 mm	50,8 kg	700213G	1.265,- €	4015613641423
400L	400 Liter	2 °C bis 10 °C	0,48 kW 230 V 50 Hz	B 680 mm T 680 mm H 1.750 mm	130,4 kg	700314	3.429,- €	4015613717913





Kühlvitrine KV 270L

700562

UVP* 3.039,- €

GTIN 4015613782454



Die flexible Kühlvitrine für den Warenausgabebereich – Die höhenverstellbaren Zwischenablagen mit Preisschienen bieten repräsentative Stellflächen für gekühlte Getränke, Snacks und Speisen.



• Art der Verglasung

Doppel-Verglasung



• Sicherheitsglas

Rundum-Verglasung



• Material Stellfläche

Glas

• Inhalt

270 Liter



• Kühlung

Umluft

• Temperaturbereich

2 °C bis 10 °C

• Klimaklasse

4

• Energieverbrauch

2703 kWh / Jahr

• Energieeffizienzklasse

C (EU Nr. 2019 / 2018)

• Beleuchtung

LED

• Lenkrollen

4 Lenkrollen, 2 feststellbar

• Anzahl der Zwischenablagen

2

• Art der Zwischenablagen

Glasscheibe

• Zwischenablagen mit Preisschienen

Ja

• Zwischenablagen höhenverstellbar

Ja

• Anschlusswert

0,475 kW | 230 V | 50 Hz

• Maße

B 905 x T 690 x H 1.210 mm

• Gewicht

128,4 kg



► Schiebetüren auf der Rückseite



► LED-Beleuchtung



Wandkühlregal "Rimi"

700231

UVP* 2.305,- €

GTIN 4015613789118



Mobiles Wandkühlregal für eine Warenpräsentation auf 4 Ebenen – Die 3 höhenverstellbaren Regalböden mit Preisschienen ermöglichen eine individuelle und bedarfsgerechte Bestückung.



• Art der Verglasung

1-fach-Verglasung



• Sicherheitsglas

Ja



• Inhalt

220 Liter



• Ausstellungsfläche

0,52 m²

• Kühlung

Umluft

• Temperaturbereich

2 °C bis 10 °C

• Klimaklasse

6

• Energieverbrauch

4487 kWh / Jahr

• Energieeffizienzklasse

F (EU Nr. 2019 / 2018)

• Beleuchtung

LED

• Lenkrollen

4 Lenkrollen, 2 feststellbar

• Anzahl Regalböden

3

• Regalböden mit Preisschienen

Ja

• Regalböden höhenverstellbar

Ja

• Nachttrollo

Ja

• Anschlusswert

1,3 kW | 230 V | 50 Hz

• Maße

B 505 x T 665 x H 1.740 mm

• Gewicht

94,6 kg



► 3 höhenverstellbare Regalböden mit Preisschienen



► LED-Beleuchtung



► Nachttrollo



Minibar K1-111

700118V1

UVP* 419,- €

GTIN 4015613872841




Kühle Getränke, Snacks oder Obst – Die einbaufähige Minibar mit Beleuchtung, stufenloser Temperaturregelung und zusätzlichen Türablagen bietet genügend Platz um Hotel-Gäste zu verwöhnen.



- Material Lackiert Stahlblech
- Material Innen Kunststoff Weiß
- Inhalt 31 Liter
- Kühlung Statisch
- Temperaturbereich 5 °C bis 12 °C
- Energieverbrauch 193 kWh / Jahr
- Energieeffizienzklasse G (EU Nr. 2019 / 2016)
- Umgebungstemperatur 16 °C bis 32 °C
- Innenbeleuchtung Ja
- Abschließbar Ja
- Türanschlag wechselbar Ja
- Anzahl der Zwischenablagen 2
- Zwischenablagen höhenverstellbar Ja
- Einbaufähig Ja (mit Schleppscharnier)
- Inklusive Einbau-Kit
- Anschlusswert 0,065 kW | 230 V | 50 Hz
- Maße B 402 x T 464 x H 556 mm
- Gewicht 17,3 kg



- ▶ 2 Zwischenablagen
- ▶ Tragfähigkeit max.: 4 kg
- ▶ Höhenverstellbar



- ▶ 2 Türablagen
- ▶ Tragfähigkeit max.: 2 kg
- ▶ Höhenverstellbar



Glastürenkühlschrank 46

700183

UVP* 259,- €


GTIN 4015613800219



Der kompakte Kühlschrank mit Glastür im modernen Design lässt sich durch die höhenverstellbaren Zwischenablagen nach Belieben bestücken. Auch im Selbstbedienungsbereich in Kiosken, Imbissen oder Tankstellen bietet er eine platzsparende Lösung für gekühlte Mitnahmeartikel.



- Material Stahlblech Verzinkt
- Material Innen Kunststoff
- Art der Verglasung 1-fach-Verglasung
- Sicherheitsglas Ja
- Inhalt 46 Liter
- Kühlung Kompressor
- GWP 3
- Temperaturbereich 4 °C bis 18 °C
- Energieverbrauch 329 kWh / Jahr
- Energieeffizienzklasse D (EU Nr. 2019 / 2018)
- Umgebungstemperatur bis 25 °C
- Türanschlag wechselbar Ja
- Anzahl der Zwischenablagen 1
- Zwischenablagen höhenverstellbar Ja
- Anschlusswert 0,085 kW | 230 V | 50 Hz
- Maße B 435 x T 480 x H 520 mm
- Gewicht 14,8 kg



- ▶ Wechselbarer Türanschlag



- ▶ Höhenverstellbare Zwischenablage

Barkühlschränke



Barkühlschrank 124L



Der Barkühlschrank mit Innenbeleuchtung und doppelverglaster, selbstschließender Tür kühlt Ihre Getränke zuverlässig. Die elektronische Regelung mit Digitalanzeige ermöglicht die exakte Einstellung der gewünschten Temperatur.

- | | |
|------------------------------------|-----------------------------------------|
| • Material | Stahl |
| • Material Innen | Aluminium |
| • Art der Verglasung | Doppel-Verglasung |
| • Sicherheitsglas | Ja |
| • GWP | 3 |
| • Energieeffizienzklasse | D (EU Nr. 2019 / 2018) |
| • Umgebungstemperatur | bis 25 °C |
| • Abschließbar | Ja |
| • Zwischenablagen höhenverstellbar | Ja |
| • Eigenschaften | LED-Beleuchtung
Tür selbstschließend |



- Kühlung: Statisch, mit zusätzlichem Lüfter
- Temperaturbereich: 0 °C bis 7 °C
- Energieverbrauch: 467 kWh / Jahr
- Tür-Art: Flügeltür, Glas | Türanschlag: Rechts
- Anzahl der Zwischenablagen: 2



- Kühlung: Statisch mit 3 Lüftern
- Temperaturbereich: 1 °C bis 9 °C
- Energieverbrauch: 420 kWh / Jahr
- Tür-Art: Schiebetür(en), Glas
- Anzahl der Zwischenablagen: 4



- Kühlung: Statisch mit 3 Lüftern
- Temperaturbereich: 1 °C bis 9 °C
- Energieverbrauch: 500 kWh / Jahr
- Tür-Art: Schiebetür(en), Glas
- Anzahl der Zwischenablagen: 6

	Inhalt	Anschlusswert	Maße	Gewicht	Art.-Nr.	UVP*	GTIN
Barkühlschrank 124L	112 Liter	0,135 kW 230 V 50 Hz	B 600 mm T 550 mm H 850 mm	44 kg	700121	819,- €	4015613702742
Barkühlschrank 176L	175 Liter	0,16 kW 230 V 50 Hz	B 900 mm T 500 mm H 860 mm	55 kg	700122	1.098,- €	4015613702759
Barkühlschrank 270L	280 Liter	0,215 kW 230 V 50 Hz	B 1.335 mm T 500 mm H 860 mm	76 kg	700123	1.329,- €	4015613702766



Weinkühlschrank ZZ 38FL



Der hochwertige Weinkühlschrank ist mit seinem stilvollen, eleganten Design und dem laufruhigen Kompressor prädestiniert für den Einsatz im Bar- und Restaurantbereich. Die beiden getrennt regelbaren Temperaturzonen sowie die Glasscheibe mit UV-Filter garantieren eine optimale Lagerung und Präsentation von Weiß- und Rotwein.



- Material: Stahl Lackiert Glas
- Art der Verglasung: Doppel-Verglasung Isolier-Sicherheitsglas mit UV-Filter
- Kühlung: Kompressor
- Anzahl Temperaturzonen: 2
- Temperaturbereich: Oben: 5 °C bis 20 °C Unten: 5 °C bis 20 °C
- Energieeffizienzklasse: G (EU Nr. 2019 / 2016)
- Umgebungstemperatur: 16 °C bis 38 °C
- Beleuchtung: LED
- Abschließbar: Ja
- Türanschlag: Rechts
- Anschlusswert: 0,15 kW | 230 V | 50 Hz
- Je Temperaturzone separat schaltbar



- Energieverbrauch: 146 kWh / Jahr
- Anzahl der Zwischenablagen: Oben: 3, Unten: 4

- Energieverbrauch: 142 kWh / Jahr
- Anzahl der Zwischenablagen: Oben: 2, Unten: 3
- Einbaufähig

- Energieverbrauch: 180 kWh / Jahr
- Anzahl der Zwischenablagen: Oben: 3, Unten: 4

- Energieverbrauch: 184 kWh / Jahr
- Anzahl der Zwischenablagen: Oben: 4, Unten: 4

	Fassungsvermögen	Maße	Gewicht	Art.-Nr.	UVP*	GTIN
Weinkühlschrank ZZ 38FL	38 Flaschen (oben: 15 Flaschen, unten: 23 Flaschen)	B 396 mm T 580 mm H 1.030 mm	40 kg	700130	959,- €	4015613686653
Weinkühlschrank ZZ 40FL	40 Flaschen (oben: 14 Flaschen, unten: 26 Flaschen)	B 595 mm T 625 mm H 825 mm	56,7 kg	700133	1.239,- €	4015613686684
Weinkühlschrank ZZ 126FL	126 Flaschen (oben: 54 Flaschen, unten: 72 Flaschen)	B 595 mm T 625 mm H 1.590 mm	76 kg	700131	1.749,- €	4015613686660
Weinkühlschrank ZZ 180FL	180 Flaschen (oben: 80 Flaschen, unten: 100 Flaschen)	B 600 mm T 750 mm H 1.860 mm	86,4 kg	700132	1.949,- €	4015613686677



▶ 2 getrennt regelbare Temperaturzonen



▶ Kugelgelagerte Holzlagerböden



▶ Glasscheibe mit UV-Filter



▶ Gleichmäßige Temperaturverteilung innerhalb der Temperaturzonen

Zubehör

Weinpräsentier 2Z 126FL

- Material: Holz
- Kapazität: 6 Flaschen max.
- Eigenschaften:
Austauschbar mit den Zwischenablagen des Weinkühlschranks 2Z 126FL
- Maße: B 506 x T 438 x H 30 mm
- Gewicht: 1,04 kg
- GTIN: 4015613738062



700135

UVP* 52,- €

Weinpräsentier 2Z 180FL

- Material: Holz
- Kapazität: 6 Flaschen max.
- Eigenschaften:
Austauschbar mit den Zwischenablagen des Weinkühlschranks 2Z 180FL
- Maße: B 505 x T 534 x H 33 mm
- Gewicht: 1,1 kg
- GTIN: 4015613738086



700137

UVP* 55,- €



Weinkühler 2FL-100



Für eine repräsentative Kühlung von Weinen im Offenausschank. Mit der integrierten LED-Beleuchtung werden in dem Weinkühler Flaschen Weiß-, Rosé- oder Rotwein am Buffet, am Restauranttisch, an der Bar oder auch beim Wein-Tasting stilvoll präsentiert.

- Material
- Kühlung
- Anzahl Temperaturzonen
- Temperaturbereich
- Umgebungstemperatur
- Beleuchtung
- Anschlusswert

Kunststoff
Thermoelektrisch
1
5 °C bis 18 °C
10 °C bis 32 °C
LED
Separat schaltbar
0,05 kW | 230 V | 50 Hz



- ▶ 1 Temperaturzone
- ▶ Temperaturbereich regelbar in 1 °C -Stufen



- ▶ LED-Beleuchtung
- ▶ Separat schaltbar



700134



700143

	Fassungsvermögen	Flaschen-Öffnung	Maße	Gewicht	Art.-Nr.	UVP*	GTIN
Weinkühler 2FL-100	2 Flaschen	Ø 85 mm	B 290 mm T 270 mm H 260 mm	4,9 kg	700142	298,- €	4015613794457
Weinkühler 4FL-100	4 Flaschen	Ø 85 mm	B 480 mm T 260 mm H 260 mm	6,8 kg	700134	329,- €	4015613735917
Weinkühler 4FLS-10	4-5 Flaschen	430 x 100 mm	B 500 mm T 265 mm H 260 mm	7,1 kg	700143	379,- €	4015613862941



Impulskühler 60L-1F



Wer noch keinen Durst hatte, bekommt ihn spätestens jetzt – In Tankstellen, Supermärkten, Kiosken oder auch Baumärkten verleitet der Impulskühler schnell zum Griff zur erfrischend kühlen Flasche oder Dose.



• Material

Edelstahl
Plexiglas
Kunststoff

• Kühlung

Umluft
Kompressor

• Temperaturbereich

2 °C bis 8 °C

• Klimaklasse

ST

• Beleuchtung

LED

• Wichtiger Hinweis

Lüftungsschlitze der Stellfläche nicht abdecken



700806



700809



- Energieverbrauch: 621 kWh / Jahr
- Energieeffizienzklasse: C (EU Nr. 2019 / 2018)
- Maße Stellfläche: B 600 x T 340 mm

- Energieverbrauch: 876 kWh / Jahr
- Energieeffizienzklasse: D (EU Nr. 2019 / 2018)
- Maße je Stellfläche: B 600 x T 150 mm

	Anzahl Fächer	Inhalt	Anschlusswert	Maße	Gewicht	Art.-Nr.	UVP*	GTIN
Impulskühler 60L-1F	1	60 Liter	0,175 kW 230 V 50 Hz	B 690 mm T 450 mm H 1.010 mm	36,2 kg	700806	998,- €	4015613714479
Impulskühler 110L-2F	2	110 Liter	0,185 kW 230 V 50 Hz	B 750 mm T 550 mm H 1.010 mm	40,8 kg	700809	1.149,- €	4015613746241



Schubladenkühler 600S2

110159

UVP* 1.629,- €

GTIN 4015613719450



Der Schubladenkühler mit 2 Schubladen ist einbaufähig und somit bestens geeignet für den Einbau zwischen Schränken im Bar- und Schankbereich. Die Umluftkühlung und der Lochboden der oberen Schublade gewährleisten eine gleichmäßige Temperaturverteilung.



• Anzahl Schubladen

2

• Maße Schubladen

unten: B 440 x T 250 mm
oben: B 440 x T 440 mm

• Kühlung

Umluft

• Temperaturbereich

0 °C bis 10 °C

• Klimaklasse

4

• Energieverbrauch

1095 kWh / Jahr

• Energieeffizienzklasse

D (EU Nr. 2015 / 1094)

• Maximale Flaschenhöhe

275 mm

• Tragfähigkeit je Schublade, max

20 kg

• Einbaufähig

Ja

• Anschlusswert

0,167 kW | 230 V | 50 Hz

• Maße

B 600 x T 645 x H 845 mm

• Gewicht

50,8 kg



► Obere Schublade ausgestattet mit Lochboden



Flaschenkühlschrank 88L

700182G

UVP* 375,- €

GTIN 4015613764023



Der Flaschenkühlschrank im schicken Design lässt sich aufgrund seiner schmalen Ausführung nahezu überall integrieren. Als Stand- oder Auf Tischgerät in Restaurants, Bars, Cafés, Kantinen, Kiosken, Imbissen oder Tankstellen.



- | | |
|------------------------------------|---------------------------------------------------------------------------|
| • Material | Stahlblech |
| • Material Innen | HIPS (High Impact Polystyrene) |
| • Art der Verglasung | Doppel-Verglasung |
| • Inhalt | 88 Liter |
| • Kühlung | Statisch |
| • GWP | 3 |
| • Temperaturbereich | 2 °C bis 10 °C |
| • Energieverbrauch | 139 kWh / Jahr |
| • Energieeffizienzklasse | G (EU Nr. 2019 / 2016) |
| • Umgebungstemperatur | 10 °C bis 32 °C |
| • Türanschlag wechselbar | Ja |
| • Anzahl der Zwischenablagen | 6 |
| • Zwischenablagen höhenverstellbar | Nein |
| • Eigenschaften | Fassungsvermögen: 28 Flaschen
LED-Deckenbeleuchtung, separat schaltbar |
| • Anschlusswert | 0,085 kW 230 V 50 Hz |
| • Maße | B 430 x T 480 x H 830 mm |
| • Gewicht | 22,2 kg |




► Fassungsvermögen: 28 Flaschen



► Flaschenrost, verchromt (5 Stück)
► Rost, verchromt

Ablagerost FKS 88L

- Material: Edelstahl
- Maße: B 355 x T 360 x H 38 mm
- Gewicht: 0,62 kg
- GTIN: 4015613697192



700087

UVP* 9,50 €



► Für eine individuelle und flexible Nutzung des Flaschenkühlschranks 88L



Flaschenkühlschrank K1-111

700473V1

UVP* 739,- €

GTIN 4015613878348



Für eine großzügige Bevorratung kalter Getränke – Der schlichte Flaschenkühlschrank integriert sich perfekt in jede Küche und in jeden Lagerraum. Dank der höhenverstellbaren Zwischenablagen kann der Innenraum des Kühlschranks ganz nach Bedarf genutzt werden.



- | | |
|------------------------------------|------------------------------------|
| • Material | Kunststoff |
| • Material Innen | HIPS (High Impact Polystyrene) |
| • Inhalt | 270 Liter |
| • Kühlung | Statisch |
| • GWP | 3 |
| • Temperaturbereich | 0 °C bis 8 °C |
| • Energieverbrauch | 105 kWh / Jahr |
| • Energieeffizienzklasse | E (EU Nr. 2019 / 2016) |
| • Umgebungstemperatur | 16 °C bis 43 °C |
| • Innenbeleuchtung | Ja |
| • Türanschlag wechselbar | Ja |
| • Anzahl der Zwischenablagen | 5 |
| • Zwischenablagen höhenverstellbar | Ja |
| • Eigenschaften | Innenbeleuchtung separat schaltbar |
| • Anschlusswert | 0,21 kW 230 V 50 Hz |
| • Maße | B 600 x T 650 x H 1.450 mm |
| • Gewicht | 50,2 kg |



Flaschenkühlschrank 350L

700323

UVP* 1.139,- €

GTIN 4015613842837



Der Flaschenkühlschrank überzeugt mit 350 Litern Fassungsvermögen und einer doppelverglasten Flügeltür, die für eine beeindruckende Darstellung der Produkte sorgt. Die Innenbeleuchtung setzt die zuverlässig gekühlten Waren perfekt in Szene.

- Material Kunststoff
- Material Innen HIPS (High Impact Polystyrene)
- Art der Verglasung Doppel-Verglasung
- Sicherheitsglas Ja
- Inhalt 350 Liter
- Kühlung Statisch
- GWP 3
- Temperaturbereich 2 °C bis 10 °C
- Energieverbrauch 744 kWh / Jahr
- Energieeffizienzklasse D (EU Nr. 2019 / 2018)
- Umgebungstemperatur bis 32 °C
- Innenbeleuchtung Ja
- Türanschlag wechselbar Ja
- Anzahl der Zwischenablagen 5
- Zwischenablagen höhenverstellbar Ja
- Anschlusswert 0,23 kW | 230 V | 50 Hz
- Maße B 600 x T 600 x H 1.730 mm
- Gewicht 67 kg



Lagerkühlschrank 350

700276

UVP* 959,- €

GTIN 4015613797632



Mit seinem minimalistischen Design fügt sich der Umluftkühlschrank perfekt in jede Küche oder jeden Lagerraum ein. Auf 5 höhenverstellbaren Zwischenablagen können Lebensmittel – verpackt oder in Behältern – kühl gelagert werden.

- Material Kunststoff
- Material Innen Stahl
- Material Innen Kunststoff
- Inhalt 350 Liter
- Kühlung Umluft
- GWP 3
- Temperaturbereich -2 °C bis 8 °C
- Energieverbrauch 735 kWh / Jahr
- Energieeffizienzklasse D (EU Nr. 2015 / 1094)
- Umgebungstemperatur 16 °C bis 30 °C
- Innenbeleuchtung Ja
- Türanschlag wechselbar Ja
- Anzahl der Zwischenablagen 5
- Zwischenablagen höhenverstellbar Ja
- Eigenschaften 2 Rollen, 2 Stellfüße
- Anschlusswert 0,23 kW | 220-240 V | 50 Hz
- Maße B 600 x T 635 x H 1.730 mm
- Gewicht 55 kg



- ▶ 5 Zwischenablagen
Maße: B 520 x T 360 mm
- ▶ Zwischenablagen höhenverstellbar



- ▶ Innenbeleuchtung



- ▶ 2 Rollen, 2 Stellfüße







Kühlschrank 590LW

700907

UVP* 1.749,- €

GTIN 4015613840291



	Der Kühlschrank 590LW eignet sich hervorragend zur Lagerung von unterschiedlichem Kühlgut. Auch bei Umgebungstemperaturen bis zu 30 °C bleibt die Lagerware optimal gekühlt.	
		• Material Stahl, lackiert
		• Material Innen Kunststoff ABS
		• Inhalt 590 Liter
		• Gastronorm 2/1 GN
		• Kühlung Umluft
		• GWP 3
		• Temperaturbereich 0 °C bis 8 °C
		• Energieverbrauch 329 kWh / Jahr
		• Energieeffizienzklasse A (EU Nr. 2015 / 1094)
		• Umgebungstemperatur 10 °C bis 25 °C
		• Abschließbar Ja
		• Türanschlag wechselbar Ja
		• Anzahl der Zwischenablagen 5
		• Eigenschaften Tür selbstschließend
		• Anschlusswert 0,128 kW 230 V 50 Hz
		• Maße B 773 x T 742 x H 1.907 mm
		• Gewicht 87,92 kg







Kühlschrank 600 WSTL

700854

UVP* 1.649,- €

GTIN 4015613843278



	Der abschließbare Kühlschrank ist mit seiner leicht strukturierten Oberfläche ein besonderer Hingucker in jeder Gastronomie-Küche. Mit 5 höhenverstellbaren Rosten kann der Innenraum ganz nach Bedarf bestückt werden. Die optimale Kühltemperatur lässt sich in 0,1 °C-Schritten einfach und intuitiv über das Display einstellen.	
		• Material Stahl Lackiert, mit leichter Struktur
		• Material Innen Stahl, lackiert
		• Inhalt 600 Liter
		• Kühlung Statisch mit 1 Lüfter
		• GWP 3
		• Temperaturbereich -1 °C bis 6 °C
		• Energieverbrauch 664 kWh / Jahr
		• Energieeffizienzklasse C (EU Nr. 2015 / 1094-IV)
		• Umgebungstemperatur bis 32 °C
		• Abschließbar Ja
		• Türanschlag wechselbar Ja
		• Höhenverstellbar 1930 mm bis 1945 mm
		• Anzahl der Zwischenablagen 5
		• Zwischenablagen höhenverstellbar Ja
		• Anschlusswert 0,292 kW 230 V 50 Hz
		• Maße B 780 x T 720 x H 1.930 mm
		• Gewicht 91,2 kg



- ▶ Robuste Geräte-Oberfläche
- ▶ Leicht strukturierte Außenlackierung

Einlegerost 600 WSTL-OM

- Material: Stahl, Kunststoffbeschichtet
- Nutzungsmöglichkeiten:
Oberer Einschub, Mittlere Einschübe
- Maße: B 650 x T 510 x H 40 mm
- Gewicht: 2,47 kg
- GTIN: 4015613863085

700858

UVP* 42,- €

Einlegerost 600 WSTL-U

- Material: Stahl, Kunststoffbeschichtet
- Nutzungsmöglichkeiten:
Unterer Einschub
- Maße: B 650 x T 380 x H 40 mm
- Gewicht: 1,9 kg
- GTIN: 4015613860664

700857

UVP* 36,- €



Glastürenkühlschrank GTK3-121

700851

UVP* 698,- €

GTIN 4015613841908



Der coole Blickfang bei jedem BBQ- oder Koch-Event - der kompakte Glastürenkühlschrank im modernen Design. Auf 3 Zwischenablagen können Getränke und Speisen hinter der Glastür mit UV-Filterglas kühl gelagert werden.

- Material CNS 18/10
Glas, getönt
Kunststoff
- Material Innen
- Art der Verglasung Isolier-Sicherheitsglas mit UV-Filter
- Sicherheitsglas Ja
- Inhalt 63 Liter
- Kühlung Kompressor
- GWP 3
- Temperaturbereich -1 °C bis 10 °C
- Energieverbrauch 345 kWh / Jahr
- Energieeffizienzklasse A (EU Nr. 2019 / 2018)
- Umgebungstemperatur 16 °C bis 38 °C
- Abschließbar Ja
- Türanschlag Rechts
- Anzahl der Zwischenablagen 3
- Zwischenablagen höhenverstellbar Ja
- Wichtiger Hinweis Einsetzbar im Innenbereich
Einsetzbar im witterungsgeschützten Außenbereich
Einbaufähig mit mind. 15 cm Freiraum rundum



- ▶ 3 Zwischenablagen, höhenverstellbar
- ▶ Maße: B 335 x T 350 mm

- ▶ LED-Beleuchtung
- ▶ Abschließbar

- Anschlusswert 0,06 kW | 230 V | 50 Hz
- Maße B 430 x T 555 x H 675 mm
- Gewicht 35 kg



Glastürenkühlschrank 300L

700812

UVP* 1.249,- €

GTIN 4015613720623



Schwarz, schmal, elegant – Ein besonderes Design, das sofort hervorsteht. Speisen und Getränke wirken in diesem Kühlschrank mit Glastür und LED-Beleuchtung direkt ansprechender und hochwertiger.

- Material Stahl
Beschichtet
Glas
Kunststoff ABS
- Material Innen Stahl
Beschichtet
- Art der Verglasung Doppel-Verglasung
- Sicherheitsglas Ja
- Inhalt 300 Liter
- Kühlung Umluft
- GWP 3
- Temperaturbereich 2 °C bis 8 °C
- Energieverbrauch 953 kWh / Jahr
- Energieeffizienzklasse F (EU Nr. 2019 / 2018)
- Umgebungstemperatur bis 40 °C
- Türanschlag Rechts
- Anzahl der Zwischenablagen 4
- Zwischenablagen höhenverstellbar Ja
- Eigenschaften 1 Lüfter
LED-Beleuchtung, separat schaltbar
4 Rollen, 2 Stellfüße
- Anschlusswert 0,3 kW | 230 V | 50 Hz
- Maße B 440 x T 708 x H 1.840 mm
- Gewicht 78 kg



- ▶ LED-Beleuchtung, separat schaltbar



Glastürenkühlschrank 326

700834

UVP* 1.049,- €

GTIN 4015613756943



Der Kühlschrank mit praktischer Glastür sorgt für eine Zeit- und Energieersparnis, denn schon vor dem Öffnen der Tür kann man sich einen Überblick über den Inhalt verschaffen – Egal ob im Vorratsraum und der Küche oder in den verschiedenen Kundenbereichen wie Ladenlokale, Kantinen, Gasträumen oder auch Tankstellen.

- Material Stahlblech, lackiert
Glas | Kunststoff ABS
- Material Innen Kunststoff
- Art der Verglasung Doppel-Verglasung
- Sicherheitsglas Ja
- Inhalt 360 Liter
- Kühlung Statisch
Mit zusätzlichem Lüfter 3
- GWP 3
- Temperaturbereich -1 °C bis 6 °C
- Energieverbrauch 710 kWh / Jahr
- Energieeffizienzklasse D (EU Nr. 2019 / 2018)
- Umgebungstemperatur bis 40 °C
- Abschließbar Ja
- Tür-Art Flügeltür, Glas
Selbstschließend
- Türanschlag Rechts
- Anzahl der Zwischenablagen 4
- Zwischenablagen höhenverstellbar Ja
- Eigenschaften 1 Lüfter
2 Rollen, 2 Stellfüße
- Anschlusswert 0,18 kW | 230 V | 50 Hz
- Maße B 620 x T 635 x H 1.732 mm
- Gewicht 72 kg



▶ 4 Zwischenablagen, höhenverstellbar
▶ Mit Preisschienen, abnehmbar



▶ LED-Beleuchtung, separat schaltbar



Glastürenkühlschrank GTK2-221

700848

UVP* 2.198,- €

GTIN 4015613839974



Mit energiesparenden Nachtmodus und Lüfterstop bei geöffneter Tür ist der Glastürenkühlschrank GTK2-221 nicht nur ein optimaler Kundenmagnet, sondern sorgt auch für maximale Energieeinsparungen. So bleiben Produkte stets frisch und werden ansprechend präsentiert.

- Material Stahl, lackiert
Glas
- Material Innen Stahl, beschichtet
- Art der Verglasung Doppel-Verglasung
- Sicherheitsglas Ja
- Inhalt 804 Liter
- Kühlung Umluft
- GWP 3
- Temperaturbereich 1 °C bis 9 °C
- Energieverbrauch 1978 kWh / Jahr
- Energieeffizienzklasse F (EU Nr. 2019 / 2018)
- Umgebungstemperatur 10 °C bis 32 °C
- Abschließbar Ja
- Türanschlag Links / Rechts
- Anzahl der Zwischenablagen 4
- Zwischenablagen höhenverstellbar Ja
- Eigenschaften Lüfterstop bei geöffneter Tür
Tür selbstschließend
LED-Beleuchtung, separat schaltbar
Abstandhalter müssen an der Rückwand angebracht werden
- Wichtiger Hinweis
- Anschlusswert 0,5 kW | 230 V | 50 Hz
- Maße B 880 x T 725 x H 2.030 mm
- Gewicht 137,4 kg

Einlegerost GTK2-221

- Material: Stahl, Kunststoffbeschichtet
- Maße: B 790 x T 525 x H 35 mm
- Gewicht: 4,18 kg
- GTIN: 4015613865218



700848ZR

UVP* 65,- €



Glastürenkühlschrank GTK1-123

700836

UVP* 1.198,- €

GTIN 4015613814704




Der Blickfang in jedem Selbstbedienungsbereich: Mit dem beleuchteten Werbedisplay zieht der Glastürenkühlschrank die Aufmerksamkeit auf sich und präsentiert Produkte in bestem Licht.

- Material: Stahl, lackiert | Glas; Kunststoff PP
- Material Innen: Aluminium, beschichtet
- Art der Verglasung: Doppel-Verglasung
- Sicherheitsglas: Ja
- Inhalt: 232 Liter
- Kühlung: Statisch mit 1 Lüfter
- GWP: 3
- Temperaturbereich: 1 °C bis 9 °C
- Energieverbrauch: 615 kWh / Jahr
- Energieeffizienzklasse: D (EU Nr. 2019 / 2018)
- Umgebungstemperatur: 10 °C bis 32 °C
- Werbedisplay: LED-Beleuchtung; Für Aufkleber, Maße max.: B 445 x H 190 mm
- Abschließbar: Ja
- Türanschlag: Rechts
- Anzahl der Zwischenablagen: 4
- Zwischenablagen höhenverstellbar: Ja
- Eigenschaften: LED-Beleuchtung; 4 Rollen, 2 Stellfüße
- Anschlusswert: 0,21 kW | 230 V | 50 Hz
- Maße: B 450 x T 530 x H 2.030 mm
- Gewicht: 71,6 kg

Einlegerost GTK1-123

- Material: Stahl, Kunststoffbeschichtet
- Maße: B 360 x T 335 x H 30 mm
- Gewicht: 1,13 kg
- GTIN: 4015613865164



700836ZR

UVP* 22,50 €



Glastürenkühlschrank 302L WB

700611

UVP* 998,- €

GTIN 4015613840338



Werbung und Informationen gezielt in Szene setzen: Das beleuchtete Werbedisplay ist ein Blickfang und weckt Interesse – Sei es im Ladenlokal, in der Kantine oder im Gastraum. Mit einem Logo oder allgemeinen Infos kann Ihre Werbung gezielt eingesetzt werden. Der direkte Blick auf die Lebensmittel unterstützt zusätzlich Impulskaufe.

- Material: Stahl, lackiert | Glas; Kunststoff ABS
- Material Innen: Kunststoff ABS
- Art der Verglasung: Doppel-Verglasung
- Sicherheitsglas: Ja
- Inhalt: 302 Liter
- Kühlung: Statisch mit 1 Lüfter
- GWP: 3
- Temperaturbereich: 0 °C bis 10 °C
- Energieverbrauch: 642 kWh / Jahr
- Energieeffizienzklasse: D (EU Nr. 2019 / 2018)
- Umgebungstemperatur: 16 °C bis 30 °C
- Werbedisplay: LED-Beleuchtung; Für Aufkleber, Maße max.: B 600 x H 155 mm; Für Drucke, Maße max.: B 495 x H 130 mm
- Abschließbar: Ja
- Türanschlag: Rechts
- Anzahl der Zwischenablagen: 5
- Zwischenablagen höhenverstellbar: Ja
- Eigenschaften: 2 Rollen, 2 Stellfüße; 1 Lüfter; LED-Beleuchtung, separat mit Werbedisplay schaltbar
- Anschlusswert: 0,155 kW | 230 V | 50 Hz
- Maße: B 600 x T 580 x H 1.845 mm
- Gewicht: 55,6 kg



► Werbedisplay
► LED-Beleuchtung



► LED-Beleuchtung



Glastürenkühlschrank 700 GN210



Solide Edelstahlausführung im ansprechenden Design, eine in Aluminium gerahmte Glastür und eine hochwertige LED-Beleuchtung sind beste Voraussetzungen für eine perfekte Warenpräsentation. Der Kühlschrank mit Einschüben im 2/1 GN-Format verleitet förmlich zu Impulskäufen.

- Material Innen
- Art der Verglasung
- Sicherheitsglas
- Gastronorm
- Kühlung
- GWP
- Temperaturbereich
- Energieeffizienzklasse
- Umgebungstemperatur
- Abschließbar
- Höhenverstellbar
- Zwischenablagen höhenverstellbar
- Eigenschaften

Edelstahl
 Doppel-Verglasung
 Ja
 2/1 GN
 Umluft
 3
 -2 °C bis 8 °C
 B (EU Nr. 2019 / 2018)
 10 °C bis 32 °C
 Ja
 2040 mm bis 2115 mm
 Ja
 LED-Beleuchtung, separat schaltbar
 Lüfterstop bei geöffneter Tür
 Tür selbstschließend




- Anzahl der Zwischenablagen: 3
- Türanschlag wechselbar



- Anzahl der Zwischenablagen: 6

	Inhalt	Energieverbrauch	Anschlusswert	Maße	Gewicht	Art.-Nr.	UVP*	GTIN
700 GN210	461 Liter	886 kWh / Jahr	0,182 kW 230 V 50 Hz	B 680 mm T 855 mm H 2.060 mm	108,6 kg	700603	3.049,- €	4015613781730
1400 GN210	922 Liter	1308 kWh / Jahr	0,207 kW 230 V 50 Hz	B 1.320 mm T 835 mm H 2.040 mm	166,5 kg	700601	4.598,- €	4015613757810



- ▶ Gastronorm: 2/1 GN
- ▶ Zwischenablagen je: B 530 x T 640 mm
- ▶ Zwischenablagen höhenverstellbar



- ▶ Abschließbar



- ▶ LED-Beleuchtung, separat schaltbar

Kühl-/Gefrierkombination



Kombination aus Kühlschrank und Tiefkühlschrank im ansprechenden schwarzen Design mit einem Fassungsvermögen von 430 Litern. Die Glastüren ermöglichen einen direkten Einblick auf die Speisen, die durch die separat schaltbare LED-Beleuchtung ins rechte Licht gerückt werden können.



- Material
- Art der Verglasung
- Nutzinhalt
- Kühlung
- Temperaturbereich
- Energieverbrauch
- Energieeffizienzklasse
- Umgebungstemperatur
- Anzahl Türen
- Türanschlag
- Anzahl der Zwischenablagen
- Zwischenablagen höhenverstellbar
- Eigenschaften

Stahl, lackiert
 Doppel-Verglasung
 430 Liter
 Kompressor
 Umluft
 0 °C bis 10 °C
 -18 °C bis -22 °C
 3650 kWh / Jahr
 C (EU Nr. 2019 / 2018)
 16 °C bis 25 °C
 2
 Rechts
 4
 Ja
 4 Lenkrollen, 2 feststellbar
 LED-Beleuchtung, separat schaltbar
 oben Kühlung | unten Tiefkühlung
 Heizvorrichtung zur Vermeidung von Kondensation
 0,767 kW | 230 V | 50 Hz
 B 700 x T 780 x H 2.000 mm
 121,4 kg

- Anschlusswert
- Maße
- Gewicht



► 2 Zwischenablagen je Kühlfach
 ► Maße: B 565 x T 475 mm



► Digital-Anzeige
 ► LED-Beleuchtung, separat schaltbar



► 4 Lenkrollen, 2 feststellbar

	Material Innen	Art.-Nr.	UVP*	GTIN
Kühl-/Gefrierkombination 430L	Kunststoff, weiß	700898	2.198,- €	4015613765747




Kühl-/Gefrierkombination KTK1-122	Kunststoff, schwarz	700900	2.198,- €	4015613842851
-----------------------------------	---------------------	---------------	-----------	---------------




Zubehör

Einlegerost 430L

- Material: Stahl, Kunststoffbeschichtet
- Wichtiger Hinweis: Farbe weiß
- Maße: B 565 x T 472 x H 37 mm
- Gewicht: 2,14 kg
- GTIN: 4015613865485




700898ZR



UVP* 19,- €

Einlegerost KTK1-122

- Material: Stahl, Kunststoffbeschichtet
- Wichtiger Hinweis: Farbe schwarz
- Maße: B 565 x T 472 x H 37 mm
- Gewicht: 2,13 kg
- GTIN: 4015613865508



700900ZR



UVP* 19,- €

Kühl-/Gefrierkombination



Kombination aus Kühlschrank und Tiefkühlschrank im ansprechenden schwarzen Design mit einem Fassungsvermögen von 820 Litern. Die Glastüren ermöglichen einen direkten Einblick auf die Speisen, die durch die separat schaltbare LED-Beleuchtung ins rechte Licht gerückt werden können.



- Material
- Art der Verglasung
- Inhalt
- Kühlung
- Temperaturbereich
- Energieverbrauch
- Energieeffizienzklasse
- Umgebungstemperatur
- Anzahl Türen
- Abschließbar
- Türanschlag
- Anzahl der Zwischenablagen
- Zwischenablagen höhenverstellbar
- Eigenschaften

Stahl, lackiert
 Doppel-Verglasung
 820 Liter
 Kompressor
 Umluft
 0 °C bis 10 °C
 -18 °C bis -22 °C
 6570 kWh / Jahr
 D (EU Nr. 2019 / 2018)
 16 °C bis 25 °C
 2
 Ja
 Links / Rechts
 8
 Ja
 4 Lenkrollen, 2 feststellbar
 LED-Beleuchtung, separat schaltbar
 links Kühlung | rechts Tiefkühlung
 Heizvorrichtung zur Vermeidung von Kondensation
 1 kW | 230 V | 50 Hz
 B 1.220 x T 805 x H 2.000 mm
 201 kg



▶ 4 Zwischenablagen je Kühlfach
 ▶ Maße: B 500 x T 485 mm



▶ Digital-Anzeige
 ▶ LED-Beleuchtung, separat schaltbar



▶ 4 Lenkrollen, 2 feststellbar

	Material Innen	Art.-Nr.	UVP*	GTIN
Kühl-/Gefrierkombination 820L	Kunststoff, weiß	700899	3.498,- €	4015613765754
Kühl-/Gefrierkombination KTK2-222	Kunststoff, schwarz	700901	3.498,- €	4015613842868



Zubehör

Einlegerost 820L

- Material: Kunststoffbeschichtet, Stahl
- Wichtiger Hinweis: Farbe weiß
- Maße: B 503 x T 483 x H 27 mm
- Gewicht: 1,96 kg
- GTIN: 4015613865492



700899ZR

UVP* 15,- €

Einlegerost KTK2-222

- Material: Stahl, Kunststoffbeschichtet
- Wichtiger Hinweis: Farbe schwarz
- Maße: B 503 x T 483 x H 27 mm
- Gewicht: 1,97 kg
- GTIN: 4015613865515



700901ZR

UVP* 15,- €



Kühl-/Gefrierkombination 484L GN210

700826

UVP* 2.959,- €

GTIN 4015613689012



Das Kombigerät vereint Kühlung und Tiefkühlung und bietet somit einen schnellen Zugriff auf gekühlte und tiefgekühlten Waren bei geringem Platzbedarf. Die GN-fähigen Auflageschienen können sowohl für die beiliegenden Roste als auch für GN-Behälter genutzt werden.

- Material Innen: Edelstahl
- Inhalt: 484 Liter
- Gastronorm: 2/1 GN | 1/1 GN
- Kühlung: Umluft
- Temperaturbereich: 0 °C bis 10 °C
-18 °C bis -22 °C
- Umgebungstemperatur: 16 °C bis 32 °C
- Türanschlag: Rechts
- Anzahl der Zwischenablagen: 3
- Zwischenablagen höhenverstellbar: Ja
- Eigenschaften: 4 Lenkrollen, 2 feststellbar
auch für den Einschub von GN-Behältern
Je 1 Ein-/Ausschalter für Kühlung und Tiefkühlung
oben Kühlung | unten Tiefkühlung
- Anschlusswert: 0,767 kW | 230 V | 50 Hz
- Maße: B 645 x T 840 x H 2.008 mm
- Gewicht: 122,8 kg

Auflageschienen 484L GN210-2

- Set bestehend aus: 2 Auflageschienen
- Material: Edelstahl
- Wichtiger Hinweis: Für zusätzliche Ablagefläche wird Einlegerost 484L GN210 benötigt
- Maße: B 20 x T 650 x H 12 mm
- Gewicht: 0,25 kg
- GTIN: 4015613833453

700844

UVP* 45,- €

Einlegerost 484L GN210

- Material: PVC beschichtet
- Wichtiger Hinweis: Für zusätzliche Ablagefläche wird Auflageschiene 484L GN210-2 benötigt
- Maße: B 530 x T 640 x H 60 mm
- Gewicht: 2,05 kg
- GTIN: 4015613833460

700846

UVP* 35,- €



Kühlschrank 335L GN110

700825

UVP* 1.869,- €

GTIN 4015613689036



Der Gastronorm-Kühlschrank mit 4 Lenkrollen ist durch den Längseinschub besonders platzsparend. In den höhenverstellbaren Einschüben finden vorbereitete GN-Behälter in 1/1 und 1/2 GN ihren Platz.

- Material Innen: Edelstahl
- Inhalt: 335 Liter
- Gastronorm: 1/1 GN | 1/2 GN
- Kühlung: Umluft
- GWP: 3
- Temperaturbereich: 0 °C bis 10 °C
- Energieverbrauch: 548 kWh / Jahr
- Energieeffizienzklasse: C (EU Nr. 2015 / 1094)
- Umgebungstemperatur: bis 30 °C
- Abschließbar: Ja
- Anzahl der Zwischenablagen: 3
- Zwischenablagen höhenverstellbar: Ja
- Anschlusswert: 0,347 kW | 230 V | 50 Hz
- Maße: B 500 x T 740 x H 2.030 mm
- Gewicht: 79 kg

Auflageschienen 335L GN110-2

- Set bestehend aus: 2 Auflageschienen
- Maße: B 25 x T 550 x H 20 mm
- Gewicht: 0,47 kg
- GTIN: 4015613833422

700838

UVP* 45,- €

Einlegerost 335L GN110

- Material: PVC beschichtet
- Maße: B 330 x T 527 x H 60 mm
- Gewicht: 0,12 kg
- GTIN: 4015613833446

700839

UVP* 35,- €

Kühlschrank KGN1-112



Dank des großzügigen Platzangebots lässt sich Kühlware auf den höhenverstellbaren Rosten im 2/1 GN-Format übersichtlich lagern und bevorraten. Die leistungsstarke Umluftkühlung des Edelstahl-Kühlschranks trotz der Größe und sorgt im Innenraum für eine gleichmäßige und konstante Temperatur.



- Material: Edelstahl
- Rückwand verzinkt
- Bodenabdeckung verzinkt
- Material Innen: Edelstahl
- Gastronorm: 2/1 GN
- Kühlung: Umluft
- GWP: 60
- Temperaturbereich: 0 °C bis 8 °C
- Energieeffizienzklasse: B (EU Nr. 2015 / 1094)
- Umgebungstemperatur: bis 40 °C
- Innenbeleuchtung: Ja
- Abschließbar: Ja
- Zwischenablagen höhenverstellbar: Ja



- Anzahl der Zwischenablagen: 3
- Türanschlag wechselbar



- Anzahl der Zwischenablagen: 6

	Inhalt	Energieverbrauch	Anschlusswert	Maße	Gewicht	Art.-Nr.	UVP*	GTIN
KGN1-112	650 Liter	482 kWh / Jahr	0,2 kW 230 V 50 Hz	B 740 mm T 835 mm H 2.050 mm	102,7 kg	700843	1.698,- €	4015613828459
KGN2-212	1350 Liter	803 kWh / Jahr	0,43 kW 230 V 50 Hz	B 1.485 mm T 835 mm H 2.050 mm	159,5 kg	700853	2.798,- €	4015613846453



▶ Gastronorm: 2/1 GN



▶ Zwischenablagen, höhenverstellbar
▶ Maße: B 530 x T 650 mm



▶ Abschließbar



▶ 4 Lenkrollen, 2 feststellbar

Zubehör

Auflageschienen KTKGN-112-212

- Set bestehend aus: 2 Auflageschienen
- Maße: B 20 x T 570 x H 20 mm
- Gewicht: 0,46 kg
- GTIN: 4015613868356

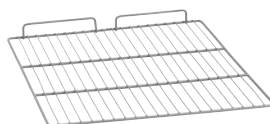


700860

UVP* 19,- €

Einlegerost KTKGN-112-212

- Material: Kunststoffbeschichtet, Stahl
- Maße: B 530 x T 650 x H 45 mm
- Gewicht: 1,5 kg
- GTIN: 4015613865225



700859

UVP* 19,- €



▶ Tiefkühlschrank TKG1-112 | TKG2-212
Katalogseite 266

Kühlschrank 700 GN211



- Material Innen
- Gastronorm
- Kühlung
- GWP
- Temperaturbereich
- Energieeffizienzklasse
- Umgebungstemperatur
- Abschließbar
- Höhenverstellbar
- Zwischenablagen höhenverstellbar

Edelstahl
2/1 GN
Umluft
3
-2 °C bis 8 °C
C (EU Nr. 2015 / 1094)
bis 30 °C
Ja
2040 mm bis 2115 mm
Ja



- Anzahl der Zwischenablagen: 3
- Türanschlag wechselbar



- Anzahl der Zwischenablagen: 6

Energieverbrauch

	Inhalt	Energieverbrauch	Anschlusswert	Maße	Gewicht	Art.-Nr.	UVP*	GTIN
700 GN211	700 Liter	577 kWh / Jahr	0,368 kW 230 V 50 Hz	B 655 mm T 855 mm H 2.050 mm	106,2 kg	700415	2.549,- €	4015613840253
1400 GN211	1400 Liter	998 kWh / Jahr	0,575 kW 230 V 50/60 Hz	B 1.320 mm T 855 mm H 2.050 mm	162 kg	700416	3.549,- €	4015613840260



1 Paar Auflageschienen

- Maße: B 565 x T 15 x H 25 mm
- Gewicht: 0,53 kg
- GTIN: 4015613685052

700488

UVP* 19,- €

Rost 2/1GN

- Maße: B 530 x T 650 x H 21 mm
- Gewicht: 2 kg
- GTIN: 4015613587202

700487

UVP* 45,- €



Kühlschrank 700 GN210

700904

UVP* 2.998,- €

GTIN 4015613840284



Geräumig und clever – Der stilvolle Edelstahl-Kühlschrank bietet mit 700 Litern Fassungsvermögen im 2/1 GN-Format maximalen Kühlraum. Ein Signalton warnt vor einer Unterbrechung der Kühlkette bei zu lange geöffneter Kühlschranktür.

- Material Innen
- Inhalt
- Gastronorm
- Kühlung
- GWP
- Temperaturbereich
- Energieverbrauch
- Energieeffizienzklasse
- Umgebungstemperatur
- Abschließbar
- Türanschlag wechselbar
- Höhenverstellbar
- Anzahl der Zwischenablagen
- Zwischenablagen höhenverstellbar
- Anschlusswert
- Maße
- Gewicht

CNS 18/10
700 Liter
2/1 GN
Umluft
3
-2 °C bis 8 °C
321 kWh / Jahr
A (EU Nr. 2015 / 1094)
bis 40 °C
Ja
Ja
2040 mm bis 2090 mm
4
Ja
0,2 kW | 230 V | 50 Hz
B 705 x T 895 x H 2.090 mm
140,94 kg



- LED-Beleuchtung
- Separat schaltbar

Einlegerost 700LGN210-OM

- Nutzungsmöglichkeiten: Oberer Einschub, Mittlere Einschübe
- Maße: B 530 x T 655 x H 45 mm
- Gewicht: 2,7 kg
- GTIN: 4015613729749

700816

UVP* 39,- €

Einlegerost 700LGN210-U

- Nutzungsmöglichkeiten: Unterer Einschub
- Maße: B 530 x T 645 x H 75 mm
- Gewicht: 3,1 kg
- GTIN: 4015613729756

700817

UVP* 45,- €

Mini-Kühlzelle 1240L



• Material



• Material Innen



• Maße innen

• Inhalt

• Kühlung

• Temperaturbereich

• Umgebungstemperatur

• Abschließbar

• Türanschlag wechselbar

• Eigenschaften

• Nicht im Lieferumfang enthalten

• Anschlusswert

• Maße

• Gewicht

Stahlblech

PVC beschichtet

Aluminium

Edelstahlboden

B 820 x T 860 x H 1760 mm

1240 Liter

Kompressor

2 °C bis 10 °C

16 °C bis 38 °C

Ja

Ja

Panikschloss

Vorbereitet für Auflageschienen, Roste,

Aufhängevorrichtung, Auffahrrampe

Auflageschienen, Roste,

Aufhängevorrichtung, Auffahrrampe

0,571 kW | 230 V | 50 Hz

B 980 x T 1.040 x H 2.200 mm

158,2 kg



► Kühlraum
Inhalt: 1240 Liter
Maße: B 855 x T 900 x H 1760 mm



► Vorbereitet für
Auflageschienen
Roste
Aufhängevorrichtung
Auffahrrampe



► Mit Panikschloss
► Abschließbar
► Türanschlag wechselbar

	Anlieferungszustand	Art.-Nr.	UVP*	GTIN
Mini-Kühlzelle 1240L	Fertig montiert	700690	4.698,- €	4015613787114
Mini-Kühlzelle BS1240L	Bausatz (einfache Montage)	700699	4.698,- €	4015613790879



Zubehör

Auflageschienen

- Maße: B 1.500 x T 40 x H 25 mm
- Gewicht: 5,9 kg
- GTIN: 4015613680019

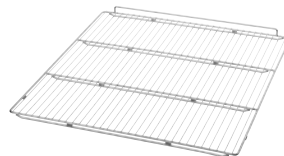


700593

UVP* 165,- €

Rost

- Material: Stahl, Verzinkt
- Tragfähigkeit max.: 20 kg
- Maße: B 830 x T 870 x H 40 mm
- Gewicht: 4,7 kg
- GTIN: 4015613630380



700592

UVP* 129,- €

Aufhängevorrichtung

- Set bestehend aus: 2 Auflageschienen, 1 Aufhängerrohr (in 5 Positionen horizontal verstellbar)
- Material: Edelstahl, Kunststoff
- Länge Auflageschienen: 850 mm
- Maße Rohr: Ø 30 mm | Länge: 830 mm
- Tragfähigkeit max.: 150 kg
- Abstand vom Boden: 1700 mm
- Maße: B 830 x T 30 x H 30 mm
- Gewicht: 1,6 kg
- GTIN: 4015613630397



700595

UVP* 129,- €

Auffahrrampe

- Material: Edelstahl
- Tragfähigkeit max.: 130 kg
- Maße: B 845 x T 125 x H 30 mm
- Gewicht: 1,6 kg
- GTIN: 4015613630410



700597

UVP* 209,- €

Dry Age Schrank



Besonderer Fleischgenuss auf höchstem Niveau - Der Dry Age Schrank bietet optimale Bedingungen zur Reifung von Fleisch.

- Material
 - Glas
 - Stahlblech
 - Edelstahl
- Material Innen
 - 3-fach-Verglasung
 - Getönt
 - UV-Filterglas
- Art der Verglasung
 - Sicherheitsglas
 - GWP
 - Kühlung
 - Temperaturbereich
 - Umgebungstemperatur
 - Luftfeuchtigkeit
 - UV-Lampe
 - Innenbeleuchtung
 - Abschließbar
 - Türanschlag
 - Zwischenablagen höhenverstellbar
 - Eigenschaften
 - Ja
 - 3
 - Umluft
 - 2 °C bis 14 °C
 - 18 °C bis 38 °C
 - 50 % bis 85 %
 - Ja
 - LED
 - Ja
 - Rechts
 - Ja
 - Antibakterielles UV-Licht
 - Geruchsneutralisierung durch Aktivkohlefilter



700840



700841



- ▶ Optimale klimatische Bedingungen für den Fleischreifeprozess
- ▶ Luftfeuchtigkeit regulierbar in 1 % Schritten
- ▶ Temperatur regulierbar in 1 °C Schritten

- ▶ Geeignet für hängende und liegende Reifung von hochwertigem Schweine-, Rind- und Wildfleisch

Dry Age Schrank 63

- Maße innen B 310 x T 370 x H 480 mm
- Inhalt 63 Liter
- Anzahl Filter 1
- Wasserspeicher 300 ml
- Maße Stangen B 295 x T 305 x H 30 mm
- Traglast pro Hängegestell 20 kg
- Anzahl der Zwischenablagen 4
- Tragfähigkeit Zwischenablagen max. 15 kg
- Füße höhenverstellbar Ja
- Inklusive
 - 1 Aktivkohlefilter
 - 1 Auffangblech
 - 1 Griff mit Montagematerial
 - 1 Hängegestell + 3 Fleischer-Haken
 - 2 Schlüssel
 - 4 Edelstahlroste
 - 1 Luftfeuchtigkeitsfilter + 1 Ersatzfilter + Halterung + Abtropfschale
- Anschlusswert 0,135 kW | 230 V | 50 Hz
- Maße B 395 x T 542 x H 878 mm
- Gewicht 40,6 kg
- GTIN 4015613769363



700840

UVP* 1.149,- €

Dry Age Schrank 380

- Maße innen B 495 x T 532 x H 1600 mm
- Inhalt 380 Liter
- Anzahl Filter 2
- Wasserspeicher 2 x 300 ml
- Maße Stangen Ø 25 mm, Länge 495 mm
- Traglast pro Hängegestell 80 kg
- Anzahl der Zwischenablagen 7
- Tragfähigkeit Zwischenablagen max. 20 kg
- Füße höhenverstellbar Nein
- Inklusive
 - 2 Aktivkohlefilter
 - 1 Auffangblech
 - 7 Edelstahlroste
 - 1 Griff mit Montagematerial
 - 2 Hängestangen + 6 Fleischer-Haken
 - 2 Schlüssel
 - 2 Luftfeuchtigkeitsfilter + 2 Ersatzfilter + Halterung + Abtropfschale
- Anschlusswert 0,41 kW | 230 V | 50 Hz
- Maße B 595 x T 750 x H 1.865 mm
- Gewicht 104 kg
- GTIN 4015613769370



700841

UVP* 3.498,- €

Tiefkühlische



Tiefkühlisch T2-1341

110872

UVP* 3.098,- €

GTIN 4015613797618



Der 2-türige Tiefkühlisch mit hochwertiger Edelstahl-Arbeitsfläche bietet geräumigen und leicht zugänglichen Platz für Tiefkühlwaren. Dank der Umluftkühlung hält er konstant und gleichmäßig die Temperatur – ein zuverlässiger Partner in der Küche.



- Anzahl Schränke 1
- Norm-Format Schränke 1/1 GN
- Maße Schrank B 335 x T 570 x H 554 mm
- Anzahl Einschübe 6
- Kühlung Umluft
- GWP 3
- Temperaturbereich -22 °C bis -18 °C
- Energieverbrauch 2644 kWh / Jahr
- Energieeffizienzklasse E (EU Nr. 2015 / 1094)
- Umgebungstemperatur bis 30 °C
- Türanschlag Links / Rechts
- Inklusive 2 Roste
- Anschlusswert 0,667 kW | 230 V | 50 Hz
- Maße B 1.340 x T 700 x H 850 mm
- Gewicht 92,4 kg




▶ Hochwertige Arbeitsfläche aus Edelstahl



▶ Temperaturbereich von -22 °C bis -18 °C



▶ Höhenverstellbare Füße



▶ Inklusive 2 Roste

Auflageschienen T2-1341-2

- Set bestehend aus: 2 Auflageschienen
- Material: Edelstahl
- Ausgelegt für: Tiefkühlisch T2-1341
- Maße: B 20 x T 560 x H 25 mm
- Gewicht: 0,26 kg
- GTIN: 4015613841441




110873

UVP* 19,- €

Einlegerost T2-1341

- Material: Stahl, Kunststoffbeschichtet
- Wichtiger Hinweis: Für zusätzliche Ablagefläche werden Auflageschienen T2-1341-2 benötigt
- Maße: B 325 x T 530 x H 5 mm
- Gewicht: 0,81 kg
- GTIN: 4015613841458



110874

UVP* 35,- €



▶ Kühlisch Art.-Nr. 110881
Katalogseite 216



Tiefschrank TKS38

700078

UVP* 245,- €

GTIN 4015613636900



Kompakt, handlich, praktisch – Diese kleine Box findet überall ihren Platz. Sei es zum Vorkühlen von Gläsern oder Tiefkühlen von Spiritousen und auch kleinerer Mengen Tiefkühlware.

- Material
- Material Innen
- Inhalt
- Kühlung
- GWP
- Temperaturbereich bis
- Energieverbrauch
- Energieeffizienzklasse
- Umgebungstemperatur
- Türanschlag wechselbar
- Inklusive
- Anschlusswert
- Maße
- Gewicht

Polyethylen
 HIPS (High Impact Polystyrene)
 38 Liter
 Kompressor
 3
 -20 °C
 147 kWh / Jahr
 E (EU Nr. 2019 / 2016)
 16 °C bis 38 °C
 Ja
 1 Gläserinsatz für bis zu 18 Gläser
 (Hakenlänge je: 135 mm)
 0,06 kW | 230 V | 50 Hz
 B 475 x T 450 x H 500 mm
 14 kg



▶ 1 Gläserinsatz für bis zu 18 Gläser
 ▶ Hakenlänge je: 135 mm



▶ Kompakt, handlich, praktisch
 ▶ Inhalt: 38 Liter



Tiefschrank TKS90

700342

UVP* 1.049,- €

GTIN 4015613719696



Tiefschrank mit 90 Litern Fassungsvermögen, Glastür und separat schaltbarer Scheibenheizung. Ideal für eine perfekte Präsentation von Tiefkühlwaren wie Speiseeis in Kiosken, Kinos, Tankstellen, Bistros oder Bars.

- Material
- Inhalt
- Kühlung
- Temperaturbereich
- Energieverbrauch
- Energieeffizienzklasse
- Umgebungstemperatur
- Innenbeleuchtung
- Abschließbar
- Türanschlag
- Anzahl der Zwischenablagen
- Zwischenablagen höhenverstellbar
- Inklusive
- Anschlusswert
- Maße
- Gewicht

Stahl
 Lackiert
 Glas
 90 Liter
 Kompressor
 -13 °C bis -22 °C
 1991 kWh / Jahr
 D (EU Nr. 2019 / 2018)
 bis 30 °C
 Ja
 Ja
 Rechts
 3
 Ja
 2 Schlüssel
 0,23 kW | 230 V | 50 Hz
 B 620 x T 600 x H 720 mm
 47,6 kg



▶ Scheibenheizung für einen klaren Durchblick
 ▶ Verhindert das Beschlagen der Glastür
 ▶ Separat schaltbar



▶ Glas, Dreifachverglasung



▶ Abschließbar
 ▶ Inklusive 2 Schlüssel



Tiefkühlschrank TK1-111

700341V1

UVP* 839,- €

GTIN 4015613878331



Tiefkühlschrank mit 6 Schubladen für eine gut sortierte Lagerung von Tiefkühlprodukten. Dank der Big Box ist auch das Einfrieren und Lagern von großen Tiefkühlwaren kein Problem. Mit seinem weißen, schlichten Design integriert sich der Tiefkühlschrank perfekt in jede Küche und in jeden Lagerraum.

- Material Kunststoff
- Material Innen HIPS (High Impact Polystyrene)
- Inhalt 215 Liter
- Kühlung Statisch
- Temperaturbereich bis -18 °C
- GWP 3
- Energieverbrauch 201 kWh / Jahr
- Energieeffizienzklasse E (EU Nr. 2019 / 2016)
- Umgebungstemperatur 16 °C bis 43 °C
- Anzahl Schubladen 6
- Türanschlag wechselbar Ja
- Eigenschaften Breite Schubladen: 440 mm
Höhe Schubladen: 172 mm
1 Big Box: B 440 x H 262 mm
1 Eiswürfelschale
0,23 kW | 230 V | 50 Hz
B 600 x T 650 x H 1.450 mm
53 kg
- Inklusive
- Anschlusswert
- Maße
- Gewicht



► 6 Schubladen



► 1 Big Box für große Tiefkühlwaren



Tiefkühlschrank 600ST

700856

UVP* 1.998,- €

GTIN 4015613843292



Der abschließbare Tiefkühlschrank ist mit seiner robusten Edelstahl-Ausführung in jede Großküche perfekt integrierbar. Die optimale Kühltemperatur lässt sich in 0,1 °C-Schritten einfach und intuitiv über das Display einstellen. Mit den 6 Zwischenablagen kann der große Innenraum optimal genutzt werden.

- Material Innen Stahl, lackiert
- Inhalt 600 Liter
- Kühlung Statisch
- GWP 3
- Temperaturbereich -15 °C bis -22 °C
- Umgebungstemperatur bis 32 °C
- Abschließbar Ja
- Türanschlag wechselbar Ja
- Höhenverstellbar 1870 mm bis 1885 mm
- Anzahl der Zwischenablagen 6
- Zwischenablagen höhenverstellbar Nein
- Anschlusswert 0,199 kW | 230 V | 50 Hz
- Maße B 780 x T 742 x H 1.870 mm
- Gewicht 95,4 kg



► Inhalt: 600 Liter
► Klimaklasse: 4



► 6 Zwischenablagen
► Maße: B 590 x T 490 mm



► Abschließbar



► Füße höhenverstellbar

Tiefkühlschrank TKG1-112



Dank des großzügigen Platzangebots lässt sich Tiefkühlware auf den höhenverstellbaren Rosten im 2/1 GN-Format übersichtlich lagern und bevorraten. Die leistungsstarke Umluftkühlung des Edelstahl-Tiefkühlschranks trotz der Größe und sorgt im Innenraum für eine gleichmäßige und konstante Temperatur.

- Material: Edelstahl, Rückwand verzinkt, Bodenabdeckung verzinkt
- Material Innen: Edelstahl
- Gastronorm: 2/1 GN
- Kühlung: Umluft
- GWP: 60
- Temperaturbereich: -18 °C bis -22 °C
- Umgebungstemperatur: bis 40 °C
- Innenbeleuchtung: Ja
- Abschießbar: Ja
- Zwischenablagen höhenverstellbar: Ja



- Energieeffizienzklasse: C (EU Nr. 2015 / 1094)
- Anzahl der Zwischenablagen: 3
- Türanschlag wechselbar



- Energieeffizienzklasse: D (EU Nr. 2015 / 1094)
- Anzahl der Zwischenablagen: 6

	Inhalt	Energieverbrauch	Anschlusswert	Maße	Gewicht	Art.-Nr.	UVP*	GTIN
TKGN1-112	650 Liter	1876 kWh / Jahr	0,41 kW 230 V 50 Hz	B 740 mm T 835 mm H 2.050 mm	101,2 kg	700852	1.998,- €	4015613846446
TKGN2-212	1350 Liter	4263 kWh / Jahr	0,43 kW 230 V 50 Hz	B 1.485 mm T 835 mm H 2.050 mm	168,9 kg	700847	3.498,- €	4015613828473



▶ Gastronorm: 2/1 GN



▶ Zwischenablagen
▶ Maße: B B 530 x T 650 mm



▶ Abschießbar



▶ 4 Lenkrollen, 2 feststellbar

Zubehör

Auflageschienen KTKGN-112-212

- Set bestehend aus: 2 Auflageschienen
- Maße: B 20 x T 570 x H 20 mm
- Gewicht: 0,46 kg
- GTIN: 4015613868356

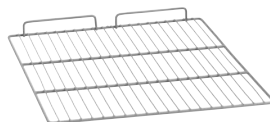


700860

UVP* 19,- €

Einlegerost KTKGN-112-212

- Material: Kunststoffbeschichtet, Stahl
- Maße: B 530 x T 650 x H 45 mm
- Gewicht: 1,5 kg
- GTIN: 4015613865225



700859

UVP* 19,- €



▶ Kühlschrank KGN1-112 | KGN2-212
Katalogseite 259

Tiefkühlschrank 700 GN211



- Material Innen
- Gastronorm
- Kühlung
- GWP
- Temperaturbereich
- Umgebungstemperatur
- Abschließbar
- Füße höhenverstellbar
- Zwischenablagen höhenverstellbar

Edelstahl
2/1 GN
Umluft
3
-18 °C bis -22 °C
bis 30 °C
Ja
Ja
Ja



- Energieeffizienzklasse: D (EU Nr. 2015 / 1094)
- Anzahl der Zwischenablagen: 3



- Energieeffizienzklasse: E (EU Nr. 2015 / 1094)
- Anzahl der Zwischenablagen: 6

	Inhalt	Energieverbrauch	Anschlusswert	Maße	Gewicht	Art.-Nr.	UVP*	GTIN
700 GN211	700 Liter	2336 kWh / Jahr	0,69 kW 230 V 50/60 Hz	B 655 mm T 855 mm H 2.050 mm	110,4 kg	700705	3.149,- €	4015613840239
1400 GN211	1400 Liter	4580 kWh / Jahr	1,012 kW 230 V 50 Hz	B 1.315 mm T 855 mm H 2.050 mm	174 kg	700706	4.298,- €	4015613840246



1 Paar Auflageschienen

- Maße: B 565 x T 15 x H 25 mm
- Gewicht: 0,53 kg
- GTIN: 4015613685052

700488

UVP* 19,- €

Rost 2/1GN

- Maße: B 530 x T 650 x H 21 mm
- Gewicht: 2 kg
- GTIN: 4015613587202

700487

UVP* 45,- €



Tiefkühlschrank 700 GN210

700903

UVP* 3.349,- €

GTIN 4015613840277



Geräumig und clever – Der stilvolle Edelstahl-Tiefkühlschrank bietet mit 700 Litern Fassungsvermögen im 2/1 GN-Format maximale Flexibilität. Ein Signalton warnt vor einer Unterbrechung der Kühlkette bei zu lange geöffneter Tür.

- Inhalt
- Gastronorm
- Kühlung
- GWP
- Temperaturbereich
- Energieverbrauch
- Energieeffizienzklasse
- Umgebungstemperatur
- Abschließbar
- Türanschlag wechselbar
- Höhenverstellbar
- Anzahl der Zwischenablagen
- Zwischenablagen höhenverstellbar
- Anschlusswert
- Maße
- Gewicht

700 Liter
2/1 GN
Umluft
3
-18 °C bis -22 °C
1172 kWh / Jahr
B (EU Nr. 2015 / 1094)
bis 30 °C
Ja
Ja
2040 mm bis 2090 mm
4
Ja
0,35 kW | 230 V | 50 Hz
B 705 x T 895 x H 2.090 mm
144,65 kg



- ▶ LED-Beleuchtung
- ▶ Separat schaltbar

Einlegerost 700LGN210-OM

- Nutzungsmöglichkeiten: Oberer Einschub, Mittlere Einschübe
- Maße: B 530 x T 655 x H 45 mm
- Gewicht: 2,7 kg
- GTIN: 4015613729749

700816

UVP* 39,- €

Einlegerost 700LGN210-U

- Nutzungsmöglichkeiten: Unterer Einschub
- Maße: B 530 x T 645 x H 75 mm
- Gewicht: 3,1 kg
- GTIN: 4015613729756

700817

UVP* 45,- €

Tiefkühltruhen



Tiefkühltruhe 288-W



Die Tiefkühltruhe ist die energiesparende Alternative zu einem Tiefkühlschrank. Die Körbe und die Trennwand sorgen für eine aufgeräumte, gut sortierte Lagerung von Tiefkühlwaren.



• Material

Kunststoff

Stahl, lackiert



• Material Innen

Aluminium, beschichtet

• Maße Korb

B 225 x T 550 x H 230 mm

• Trennwand

Individuell einsetzbar

Material: Kunststoff

• Kühlung

Statisch

• GWP

3

• Temperaturbereich bis

-18 °C

• Energieeffizienzklasse

B (EU Nr. 2019 / 2018)

• Umgebungstemperatur

bis 30 °C

• Abschließbar

Ja

• Inklusive

Körbe, 1 Trennwand



	Inhalt	Anzahl Körbe	Energieverbrauch	Anschlusswert	Maße	Gewicht	Art.-Nr.	UVP*	GTIN
288-W	288 Liter	2	344 kWh / Jahr	0,13 kW 230 V 50 Hz	B 1.015 mm T 720 mm H 845 mm	43,4 kg	700967	898,- €	4015613814728
391-W	391 Liter	4	414 kWh / Jahr	0,13 kW 230 V 50 Hz	B 1.305 mm T 720 mm H 845 mm	63 kg	700968	998,- €	4015613854311
479-W	479 Liter	5	475 kWh / Jahr	0,14 kW 230 V 50 Hz	B 1.555 mm T 720 mm H 845 mm	70 kg	700969	1.198,- €	4015613854328



► Tiefkühltruhe mit statischer Kühlung



► Herausnehmbare Körbe
► Korbmaße: B 225 x T 550 x H 230 mm



► 1 Trennwand
► Individuell verstellbar



► Abschließbar



Schockfroster AL5, 5x1/1GN

700605

UVP* 5.249,- €

GTIN 4015613504780



- Anzahl Einschübe
- Format Einschübe



- Kühlung



- GWP



- Schnellkühlzyklus
- Schockfrostleistung

- Klimaklasse

- Energieverbrauch

- Inklusive Anschlusswert
- Maße
- Gewicht

5
1/1 GN
600 x 400 mm
Umluft
1945
70 °C bis 3 °C (16 kg in 90 Min.)
70 °C bis -18 °C (12 kg in 240 Min.)
4
Schnellkühlen: 0,12 kWh/kg
Schockfrosten: 0,35 kWh/kg
1 Kerntemperaturfühler
1,2 kW | 230 V | 50 Hz
B 750 x T 700 x H 850 mm
98 kg

Eisflockenbereiter



Eisflockenbereiter F 90



Der leistungsstarke Eisflockenbereiter eignet sich ideal für die Lebensmittelpräsentation an Frischetheken oder Buffets.



- Herstellung mittels Fassungsvermögen Vorratsbehälter



- Kühlung



- Wasseranschluss
- Wasserablauf

- Füllstandssensor

- Einbaufähig

- Wichtiger Hinweis

- Maße

Vertikalem Verdampfersystem
18 kg
Luftgekühlt
T
3/4"
Ø 20 mm
Ja
Ja
Abstand zu allen Seiten mindestens 15 cm
B 500 x T 600 x H 695 mm

	Produktion max.	Anschlusswert	Gewicht	Art.-Nr.	UVP*	GTIN
Eisflockenbereiter F 90	90 kg / 24 Std.	0,41 kW 230 V 50 Hz	51,9 kg	104609	4.149,- €	4015613792873
Eisflockenbereiter F 130	130 kg / 24 Std.	0,49 kW 230 V 50 Hz	52,5 kg	104636	4.749,- €	4015613793573



Eiswürfelbereiter



Eiswürfelbereiter W150

100083

UVP* 298,- €

GTIN 4015613730707



Kompaktes Gerät für die Produktion von klaren Eiswürfeln. Bestens geeignet für die Kleingastronomie, z. B. im Thekenbereich sowie auch für den privaten Gebrauch.



- Material Kunststoff
- Farbe Stahlgrau
- Produktion max. 15 kg / 24 Std.
- Produktion / Arbeitsgang 24 Eiswürfel
- Anzahl Eiswürfelgrößen 1
- Ausführung Eiswürfel Würfelform
Klar
- Herstellung mittels Vertikalem Verdampfersystem
- Fassungsvermögen Vorratsbehälter 1 kg
- Tankinhalt 2,3 Liter
- Kühlung Kompressor
- Klimaklasse ST
- Anschlusswert 0,24 kW | 230 V | 50 Hz
- Maße B 280 x T 380 x H 345 mm
- Gewicht 10,4 kg



▶ Pro Arbeitsgang: 24 Eiswürfel
▶ Maximal: 15 kg / 24 h



▶ Fassungsvermögen Vorratsbehälter: 1 kg



Eiswürfelbereiter HK150

100082

UVP* 339,- €

GTIN 4015613730714



Mit dem Eiswürfelbereiter können Hohlkegel in 3 verschiedenen Größen bedarfsgerecht produziert werden. Dank des integrierten Wassertanks und der kompakten Ausführung ist das Gerät hervorragend für den Thekenbereich geeignet.



- Material Kunststoff
- Farbe Stahlgrau
- Produktion max. 15 kg / 24 Std.
- Produktion / Arbeitsgang 12 Eiswürfel
- Anzahl Eiswürfelgrößen 3
- Eiswürfelgröße S (Ø 1,5 cm | H 3,5 cm)
M (Ø 2,2 cm | H 3,5 cm)
L (Ø 2,5 cm | H 3,5 cm)
- Ausführung Eiswürfel Kegelform (Hohlkegel)
- Herstellung mittels Vertikalem Verdampfersystem
- Fassungsvermögen Vorratsbehälter 1,5 kg
- Tankinhalt 4,5 Liter
- Kühlung Luftgekühlt
- Klimaklasse ST
- Anschlusswert 0,32 kW | 230 V | 50 Hz
- Maße B 375 x T 420 x H 415 mm
- Gewicht 13,9 kg



▶ 3 verschiedene Eiswürfelgrößen
S (Ø 1,5 mm | H 3,5 mm)
M (Ø 2,2 mm | H 3,5 mm)
L (Ø 2,5 mm | H 3,5 mm)



▶ Fassungsvermögen Vorratsbehälter: 1,5 kg

Eiswürfelbereiter C26



Eiswürfelbereiter der Serie C: Hohlkegel mittels Paddelsystem. Bis zu 25 kg / 50 kg Eiswürfel können innerhalb von 24 Stunden produziert werden – Ganz unkompliziert über einen Festwasseranschluss.



• Anzahl Eiswürfelgrößen	1
• Ausführung Eiswürfel	Kegelform (Hohlkegel)
• Herstellung mittels	Umwälzpumpe
• Kühlung	Luftgekühlt
• Klimaklasse	ST
• Wasseranschluss	3/4"
• Wasserablauf	Ø 21 mm
• Wichtiger Hinweis	Abstand zu allen Seiten mindestens 10 cm

Eiswürfelbereiter C26

• Produktion max.	25 kg / 24 Std.
• Produktion / Arbeitsgang	16 Eiswürfel
• Eiswürfelgröße	Ø 28 mm, Höhe 40 mm, 18-20 g
• Fassungsvermögen Vorratsbehälter	7 kg
• Anschlusswert	0,22 kW 230 V 50 Hz
• Maße	B 395 x T 551 x H 673 mm
• Gewicht	25,6 kg
• GTIN	4015613780856



104049

UVP* 879,- €

Eiswürfelbereiter C50

• Produktion max.	50 kg / 24 Std.
• Produktion / Arbeitsgang	24 Eiswürfel
• Eiswürfelgröße	Ø 29 mm, Höhe 40 mm, 19-21 g
• Fassungsvermögen Vorratsbehälter	13 kg
• Anschlusswert	0,38 kW 230 V 50 Hz
• Maße	B 547 x T 610 x H 823 mm
• Gewicht	38,4 kg
• GTIN	4015613780863



104050

UVP* 1.249,- €

Eiswürfelbereiter Q 26



Das Paddelsystem und der Verdampfer mit Fingern garantieren dank des Fehlens von Pumpen und Spritzdüsen einen geräuscharmen und reibungslosen Betrieb auch bei besonders harten Bedingungen.

• Anzahl Eiswürfelgrößen	1
• Eiswürfelgröße	32,5 x 29 x 41 mm, 21 g
• Ausführung Eiswürfel	Kegelform (Hohlkegel)
• Herstellung mittels	Paddelsystem
• Kühlung	Luftgekühlt
• Klimaklasse	SN
• Wasseranschluss	3/4"
• Wasserablauf	Ø 20 mm
• Einbaufähig	Ja
• Höhe ohne Füße	690 mm
• Wichtiger Hinweis	Abstand zu allen Seiten mindestens 15 cm



Eiswürfelbereiter Q 26

• Produktion max.	25 kg / 24 Std.
• Produktion / Arbeitsgang	15 Eiswürfel
• Fassungsvermögen Vorratsbehälter	10 kg
• Anschlusswert	0,265 kW 230 V 50 Hz
• Maße	B 400 x T 545 x H 690 mm
• Gewicht	30,9 kg
• GTIN	4015613785707



104304

UVP* 1.809,- €

Eiswürfelbereiter Q 46

• Produktion max.	45 kg / 24 Std.
• Produktion / Arbeitsgang	35 Eiswürfel
• Fassungsvermögen Vorratsbehälter	16 kg
• Anschlusswert	0,36 kW 230 V 50 Hz
• Maße	B 500 x T 600 x H 690 mm
• Gewicht	38,8 kg
• GTIN	4015613774077



104306

UVP* 2.549,- €

Eiswürfelbereiter B 28 Plus



Effizienter und sparsamer – Die optimierte Eiswürfelbereiter-Serie B Plus liefert Vollkegel-Eiswürfel in erhöhten Produktionsmengen und ist zugleich sparsamer im Verbrauch.

- Anzahl Eiswürfelgrößen 1
- Eiswürfelgröße 35 x 32 mm, 20 g, regulierbar
- Ausführung Eiswürfel Kegelform (Vollkegel)
- Herstellung mittels Sprühsystem
- Kühlung Luftgekühlt
- Klimaklasse T
- Wasseranschluss 3/4"
- Wasserablauf Ø 20 mm
- Unterbaufähig Ja
- Wichtiger Hinweis Abstand zu allen Seiten mindestens 15 cm

B 38 Plus



B 46 Plus



B 70 Plus



B 86 Plus



Eiswürfelbereiter B 28 Plus

- Produktion max. 28 kg / 24 Std.
- Produktion / Arbeitsgang 18 Eiswürfel
- Fassungsvermögen Vorratsbehälter 6,5 kg
- Anschlusswert 0,3 kW | 230 V | 50 Hz
- Maße B 340 x T 483 x H 600 mm
- Gewicht 28,6 kg
- GTIN 4015613774053



104523

UVP* 1.639,- €

Eiswürfelbereiter B 38 Plus

- Produktion max. 38 kg / 24 Std.
- Produktion / Arbeitsgang 28 Eiswürfel
- Fassungsvermögen Vorratsbehälter 11,5 kg
- Anschlusswert 0,62 kW | 230 V | 50 Hz
- Maße B 545 x T 400 x H 690 mm
- Gewicht 33,8 kg
- GTIN 4015613787503



104538

UVP* 2.049,- €

Eiswürfelbereiter B 46 Plus

- Produktion max. 46 kg / 24 Std.
- Produktion / Arbeitsgang 28 Eiswürfel
- Fassungsvermögen Vorratsbehälter 15 kg
- Anschlusswert 0,68 kW | 230 V | 50 Hz
- Maße B 500 x T 540 x H 690 mm
- Gewicht 28,2 kg
- GTIN 4015613787510



104548

UVP* 2.298,- €

Eiswürfelbereiter B 70 Plus

- Produktion max. 70 kg / 24 Std.
- Produktion / Arbeitsgang 56 Eiswürfel
- Fassungsvermögen Vorratsbehälter 42 kg
- Anschlusswert 0,88 kW | 230 V | 50 Hz
- Maße B 705 x T 580 x H 910 mm
- Gewicht 53,6 kg
- GTIN 4015613774060



104583

UVP* 2.819,- €

Eiswürfelbereiter B 86 Plus

- Produktion max. 86 kg / 24 Std.
- Produktion / Arbeitsgang 56 Eiswürfel
- Fassungsvermögen Vorratsbehälter 42 kg
- Anschlusswert 0,98 kW | 230 V | 50 Hz
- Maße B 583 x T 700 x H 900 mm
- Gewicht 54,2 kg
- GTIN 4015613787527



104593

UVP* 3.179,- €





Eismaschine 1500

135028

UVP* 335,- €

GTIN 4015613806204



Selbst kreierte Eisvariationen und Frozen Joghurt – mit der Eismaschine 1500 gelingt jede Variante. Dank der „Keep Cool – Funktion“ kommt man hier auch zu Stoßzeiten nicht ins Schleudern.



- Material Kunststoff
- Ausgelegt für Frozen Joghurt, Sorbets, Halbgefrorene Desserts, Speiseeis
- Inhalt 1,5 Liter
- Eisproduktion Ca. 30 bis 60 Minuten
- Kühlung Kompressor
- Gefrierbereich bis Ca. -25 °C
- Eigenschaften Eisbehälter Material: Edelstahl, Herausnehmbar
- Inklusive 1 Eisportionierer, 1 Messbecher
- Anschlusswert 0,12 kW | 230 V | 50 Hz
- Maße B 380 x T 270 x H 245 mm
- Gewicht 8,9 kg

Eisbehälter 1500

- Material: Edelstahl
- Inhalt: 1,5 Liter
- Maße: B 145 x T 137 x H 142 mm
- Gewicht: 0,37 kg
- GTIN: 4015613846422



135029

UVP* 19,- €

Eisvitrine 2x5L-F



Optimale Aufbewahrung für selbstkreatives Speiseeis – die Eisvitrine bietet die Lösung um Desserts nach der Herstellung repräsentativ kühl zu halten. Dank der tief liegenden Behälter wird das Vereisen der Oberflächen minimiert.



- Material Kunststoff, Stahl
- Tiefe Behälter max. 150 mm
- Art der Verglasung Doppel-Verglasung
- Sicherheitsglas Ja
- Temperaturbereich -15 °C bis -18 °C
- Energieeffizienzklasse A (EU Nr. 2019 / 2018)
- Klimaklasse 4
- Tür-Art Hebetür
- Innenbeleuchtung LED
- Inklusive Haltegestell für GN-Behälter
- Nicht im Lieferumfang enthalten GN-Behälter
- Anschlusswert 0,184 kW | 230 V | 50 Hz



► Geeignet für Speiseeis und Sorbets



► Eisbehälter 5000
Katalogseite 274



► Bestückbar mit:
2 GN-Behälter 1/3 à 5 Liter oder
4 GN-Behälter 1/6 à 2,5 Liter oder
2 Eisbehälter à 5 Liter



► Bestückbar mit:
3 GN-Behälter 1/3 à 5 Liter oder
6 GN-Behälter 1/6 à 2,5 Liter oder
3 Eisbehälter à 5 Liter

	Fassungsvermögen max.	Energieverbrauch	Maße	Gewicht	Art.-Nr.	UVP*	GTIN
Eisvitrine 2x5L-F	10 Liter	537 kWh / Jahr	B 475 mm T 730 mm H 355 mm	25 kg	700940	1.798,- €	4015613809557
Eisvitrine 3x5L-F	15 Liter	637 kWh / Jahr	B 650 mm T 725 mm H 360 mm	29,8 kg	700941	1.998,- €	4015613809564





Eisvitrine 4x6,5L-F

700248

UVP* 1.349,- €

GTIN 4015613848761



Für individuelle Eisspezialitäten – Mit den 4 herausnehmbaren Eisbehältern ist die Eisvitrine die platzsparende Lösung für die Dessert-Zubereitung in allen Gastronomieküchen. Der flache Glasdeckel mit LED-Beleuchtung ermöglicht einen schnellen Überblick über die eisgekühlten Köstlichkeiten. So werden Temperaturverluste durch Füllstandskontrollen vermieden.

- Fassungsvermögen max. 26 Liter
- Aufnahme­fähigkeit max. 4 Eisbehälter à 6,5 Liter, B 360 x T 165 x H 150 mm
- Tiefe Behälter max. 150 mm
- Art der Verglasung Doppel-Verglasung
- Sicherheitsglas Ja
- Temperaturbereich -18 °C bis -25 °C
- Klimaklasse 4
- Energieverbrauch 1739 kWh / Jahr
- Energieeffizienzklasse B (EU Nr. 2019 / 2018)
- Tür-Art Hebetür
- Innenbeleuchtung LED
- Inklusive 4 Eisbehälter à 5 Liter, B 360 x T 165 x H 115 mm, Edelstahl
- Wichtiger Hinweis Ausgelegt für den Küchenbereich
- Anschlusswert 0,21 kW | 230 V | 50 Hz
- Maße B 865 x T 735 x H 380 mm
- Gewicht 41 kg



► Ausgelegt für 4 Behälter



► Praktisch zum Anrichten
► Abstellfläche auf dem Gerät

Eisbehälter 5000

- Ausgelegt für: Eisvitrine 2x5L-F, Eisvitrine 3x5L-F, Eisvitrine 4x6,5L-F
- Material: Edelstahl
- Inhalt: 5 Liter
- Maße: B 165 x T 360 x H 115 mm
- Gewicht: 1 kg
- GTIN: 4015613873732



700261

UVP* 22,- €



Eistruhe 300L

700732


UVP* 1.298,- €

GTIN 4015613840345



Da bekommt jeder spontan Lust auf Eis – Perfekt platziert im Kassenbereich in Supermärkten, Tankstellen oder Kiosken verführt die Eistruhe mit LED-Beleuchtung und 300 Litern Fassungsvermögen jeden Eisliebhaber.

- Material Stahlblech
Lackiert
Kunststoff (LDPE)
- Maße innen B 845 x T 525 x H 480-300 mm
- Inhalt 300 Liter
- Anzahl Körbe 2
- Maße Korb B 250 x T 520 x H 200 mm
- Kühlung Statisch
- GWP 3
- Temperaturbereich -22 °C bis -18 °C
- Energieverbrauch 677 kWh / Jahr
- Energieeffizienzklasse D (EU Nr. 2019 / 2018)
- Umgebungstemperatur bis 35 °C
- Abschließbar Ja
- Lenkrollen 4 Lenkrollen, 2 feststellbar
- Inklusive 2 Körbe
- Anschlusswert 0,164 kW | 230 V | 50 Hz
- Maße B 990 x T 700 x H 865 mm
- Gewicht 51 kg



► 2 Glasschiebedeckel
► Einfachglas, doppelt temperiert
► Sicherheitsglas



► LED-Beleuchtung
► Abschließbar

A close-up photograph of the interior of a white dishwasher. The top rack is pulled out, showing a white plastic lattice structure. Inside the rack, several white plastic plates are visible, some standing upright and others lying flat. The bottom rack is partially visible, showing a perforated metal filter. The front panel of the dishwasher is embossed with the Bartscher logo and name.

SPÜLTECHNIK

Spülmaschinen müssen für den harten Gastronomie-Alltag auf Leistung, Effizienz und Strapazierfähigkeit ausgelegt sein.

Die folgenden Seiten machen Ihnen dazu blitzsaubere Angebote zu einem exzellenten Preis-/Leistungsverhältnis.

E-Serie



GLÄSERPÜLMASCHINEN

UNIVERSALPÜLMASCHINE

BASISDATEN	GS E350 LPR	GS E400 LPR K	US E500 LPR
Material	Edelstahl	Edelstahl	Edelstahl
Korb-Maße	350 x 350 mm	400 x 400 mm	500 x 500 mm
Gläser-Höhe max.	220 mm	280 mm	300 mm
Teller-Höhe max.	—	—	300 mm
Tablett-Größe max.	—	—	—
Anzahl Waschprogramme	1	1	1
Laufzeit	120 Sek.	120 Sek.	120 Sek.
Leistung/Stunde max.	30 Körbe	30 Körbe	30 Körbe
Unterbaufähig	✓	✓	✓
ABMESSUNGEN			
Breite	430 mm	468 mm	595 mm
Tiefe	550 mm	580 mm	650 mm
Höhe	668 mm	725 mm	825 mm
Gewicht	28,4 kg	34,2 kg	48,6 kg
GTIN	4015613800196	4015613800202	4015613801896
ARTIKELNUMMER	110350	110400	110500
UVP*	1.949,- €	2.049,- €	2.159,- €



E-Serie



	GLÄSERSPÜLMASCHINEN		UNIVERSALSPÜLMASCHINE
FUNKTIONEN	GS E350 LPR	GS E400 LPR K	US E500 LPR
Klarspüldosierpumpe	✓	✓	✓
Laugenpumpe	✓	✓	✓
Wasserenthärter	—	—	—
Reinigerdosierpumpe	✓	✓	✓
Kaltnachspülung	—	✓	—
TECHNISCHE DATEN			
Tankinhalt	11 Liter	15 Liter	25 Liter
Wasserverbrauch bei 2 bar	2 Liter / Spülgang	2,5 Liter / Spülgang	2,7 Liter / Spülgang
Wasserdruck	2 - 4 bar	2 - 4 bar	2 - 4 bar
Wasserzulauf	3/4"	3/4"	3/4"
Wasserablauf	Ø 20 mm	Ø 20 mm	Ø 20 mm
Tankheizung	2 kW	2 kW	2,8 kW
Boilerheizung	2,4 kW	2,8 kW	2,8 kW
Selbstreinigung	—	—	—
Tür Doppelwandig	✓	✓	✓
Doppelwandig	—	—	—
Trockenlaufschutz	✓	✓	✓
Sicherheitsthermostat	✓	✓	✓
Türkontaktschalter	✓	✓	✓
Ein-/Ausschalter	✓	✓	✓
Kontrollleuchte	✓	✓	✓
Displayanzeige	—	—	—
Wasserzulaufthemperatur	bis 60 °C	bis 60 °C	bis 60 °C
Geräteanschluss	Steckerfertig	Steckerfertig	Steckerfertig
Anschlusswert	2,7 kW 230 V 50 Hz	3,1 kW 230 V 50 Hz	3,4 kW 230 V 50 Hz
ZUBEHÖR INKLUSIVE			
Besteckköcher	✓	✓	✓
Untertasseneinsatz	—	—	—
Gläserkorb	—	—	—
Universalkorb	2	2	1
Tellerkorb	—	1	1
Einfülltrichter für Salz	—	—	—
Wasserzulaufschlauch	✓	✓	✓
Wasserablaufschlauch	✓	✓	✓

C-Serie



GLÄSERSPÜLMASCHINEN

UNIVERSALSPÜLMASCHINEN

BASISDATEN	GLÄSERSPÜLMASCHINEN			UNIVERSALSPÜLMASCHINEN		
	GS C350 LP	GS C350 LPR	GS C350 RW	US C500 LP	US C500 LPR	US C500 LPWR
Material	Edelstahl	Edelstahl	Edelstahl	Edelstahl	Edelstahl	Edelstahl
Korb-Maße	350 x 350 mm	350 x 350 mm	350 x 350 mm	500 x 500 mm	500 x 500 mm	500 x 500 mm
Gläser-Höhe max.	260 mm	260 mm	260 mm	320 mm	320 mm	320 mm
Teller-Höhe max.	—	—	—	345 mm	345 mm	345 mm
Tablett-Größe max.	—	—	—	—	—	—
Anzahl Waschprogramme	1	1	1	2	2	2
Laufzeit	120 Sek.	120 Sek.	120 Sek.	120 / 180 Sek.	120 / 180 Sek.	120 / 180 Sek.
Leistung/Stunde max.	30 Körbe	30 Körbe	30 Körbe	30 / 20 Körbe	30 / 20 Körbe	30 / 20 Körbe
Unterbaufähig	✓	✓	✓	✓	✓	✓
ABMESSUNGEN						
Breite	415 mm	415 mm	415 mm	590 mm	590 mm	590 mm
Tiefe	485 mm	485 mm	485 mm	640 mm	640 mm	640 mm
Höhe	675 mm	675 mm	675 mm	845 mm	845 mm	845 mm
Gewicht	30,8 kg	31,2 kg	33,4 kg	56,6 kg	57,4 kg	60,2 kg
GTIN	4015613805382	4015613805399	4015613805405	4015613805443	4015613805450	4015613805467
ARTIKELNUMMER	110360	110361	110362	110530	110531	110532
UVP*	2.449,- €	2.598,- €	2.598,- €	3.198,- €	3.449,- €	3.649,- €



C-Serie



	GLÄSERSPÜLMASCHINEN			UNIVERSALSPÜLMASCHINEN		
FUNKTIONEN	GS C350 LP	GS C350 LPR	GS C350 RW	US C500 LP	US C500 LPR	US C500 LPWR
Klarspüldosierpumpe	✓	✓	✓	✓	✓	✓
Laugenpumpe	✓	✓	—	✓	✓	✓
Wasserenthärter	—	—	✓	—	—	✓
Reinigerdosierpumpe	—	✓	✓	—	✓	✓
Kaltnachspülung	—	—	—	—	—	—
TECHISCHE DATEN						
Tankinhalt	12 Liter	12 Liter	12 Liter	29 Liter	29 Liter	29 Liter
Wasserverbrauch bei 2 bar	1,4 Liter / Spülgang	1,4 Liter / Spülgang	1,4 Liter / Spülgang	2,3 Liter / Spülgang	2,3 Liter / Spülgang	2,3 Liter / Spülgang
Wasserdruck	2 - 4 bar	2 - 4 bar	2 - 4 bar	2 - 4 bar	2 - 4 bar	2 - 4 bar
Wasserzulauf	3/4"	3/4"	3/4"	3/4"	3/4"	3/4"
Wasserablauf	Ø 20 mm	Ø 20 mm	Ø 20 mm	Ø 20 mm	Ø 20 mm	Ø 20 mm
Tankheizung	1,25 kW	1,25 kW	1,25 kW	2,7 kW	2,7 kW	2,7 kW
Boilerheizung	2,4 kW	2,4 kW	2,4 kW	2,8 kW	2,8 kW	2,8 kW
Selbstreinigung	—	—	—	—	—	—
Tür Doppelwandig	✓	✓	✓	✓	✓	✓
Doppelwandig	✓	✓	✓	—	—	—
Trockenlaufschutz	✓	✓	✓	✓	✓	✓
Sicherheitsthermostat	✓	✓	✓	✓	✓	✓
Türkontaktschalter	✓	✓	✓	✓	✓	✓
Ein-/Ausschalter	✓	✓	✓	✓	✓	✓
Kontrollleuchte	✓	✓	✓	✓	✓	✓
Displayanzeige	—	—	—	—	—	—
Wasserzulauftherperatur	5 °C - 60 °C	5 °C - 60 °C	5 °C - 60 °C	5 °C - 60 °C	5 °C - 60 °C	5 °C - 60 °C
Geräteanschluss	Steckerfertig	Steckerfertig	Steckerfertig	Steckerfertig	Steckerfertig	Steckerfertig
Anschlusswert	2,59 kW 230 V 50 Hz	2,59 kW 230 V 50 Hz	2,59 kW 230 V 50 Hz	3,45 kW 230 V 50 Hz	3,45 kW 230 V 50 Hz	3,45 kW 230 V 50 Hz
ZUBEHÖR INKLUSIVE						
Besteckköcher	✓	✓	✓	✓	✓	✓
Untertasseneinsatz	✓	✓	✓	—	—	—
Gläserkorb	—	—	—	—	—	—
Universalkorb	2	2	2	1	1	1
Tellerkorb	—	—	—	1	1	1
Einfülltrichter für Salz	—	—	✓	—	—	✓
Wasserzulaufschlauch	✓	✓	✓	✓	✓	✓
Wasserablaufschlauch	✓	✓	✓	✓	✓	✓

M-Serie



GLÄSERSPÜLMASCHINEN

UNIVERSALSPÜLMASCHINEN

BASISDATEN	GS M400 LP K	GS M400 LPR K	GS M400 LPWR K	US M500 LP K	US M500 LPR K	US M500 LPWR K
Material	Edelstahl	Edelstahl	Edelstahl	Edelstahl	Edelstahl	Edelstahl
Korb-Maße	400 x 400 mm	400 x 400 mm	400 x 400 mm	500 x 500 mm	500 x 500 mm	500 x 500 mm
Gläser-Höhe max.	305 mm	305 mm	305 mm	320 mm	320 mm	320 mm
Teller-Höhe max.	—	—	—	345 mm	345 mm	345 mm
Tablett-Größe max.	—	—	—	—	—	—
Anzahl Waschprogramme	4	4	4	4	4	4
Laufzeit	60 / 90 / 120 / 180 Sek.	60 / 90 / 120 / 180 Sek.	60 / 90 / 120 / 180 Sek.	60 / 90 / 120 / 180 Sek.	60 / 90 / 120 / 180 Sek.	60 / 90 / 120 / 180 Sek.
Leistung/Stunde max.	60 / 40 / 30 / 20 Körbe	60 / 40 / 30 / 20 Körbe	60 / 40 / 30 / 20 Körbe	60 / 40 / 30 / 20 Körbe	60 / 40 / 30 / 20 Körbe	60 / 40 / 30 / 20 Körbe
Unterbaufähig	✓	✓	✓	✓	✓	✓
ABMESSUNGEN						
Breite	450 mm	450 mm	450 mm	590 mm	590 mm	590 mm
Tiefe	560 mm	560 mm	560 mm	630 mm	630 mm	630 mm
Höhe	695 mm	695 mm	695 mm	840 mm	840 mm	840 mm
Gewicht	34,2 kg	34,2 kg	36,6 kg	59,4 kg	60,6 kg	63,2 kg
GTIN	4015613805412	4015613805429	4015613805436	4015613805474	4015613805481	4015613805498
ARTIKELNUMMER	110461	110462	110463	110540	110541	110542
UVP*	2.798,- €	2.998,- €	3.149,- €	4.098,- €	4.198,- €	4.449,- €



M-Serie



	GLÄSERSPÜLMASCHINEN			UNIVERSALSPÜLMASCHINEN		
FUNKTIONEN	GS M400 LP K	GS M400 LPR K	GS M400 LPWR K	US M500 LP K	US M500 LPR K	US M500 LPWR K
Klarspüldosierpumpe	✓	✓	✓	✓	✓	✓
Laugenpumpe	✓	✓	✓	✓	✓	✓
Wasserenthärter	—	—	✓	—	—	✓
Reinigerdosierpumpe	—	✓	✓	—	✓	✓
Kaltnachspülung	✓	✓	✓	✓	✓	✓
TECHNISCHE DATEN						
Tankinhalt	14,5 Liter	14,5 Liter	14,5 Liter	29 Liter	29 Liter	29 Liter
Wasserverbrauch bei 2 bar	1,8 Liter / Spülgang	1,8 Liter / Spülgang	1,8 Liter / Spülgang	2,3 Liter / Spülgang	2,3 Liter / Spülgang	2,3 Liter / Spülgang
Wasserdruck	2 - 4 bar	2 - 4 bar	2 - 4 bar	2 - 4 bar	2 - 4 bar	2 - 4 bar
Wasserzulauf	3/4"	3/4"	3/4"	3/4"	3/4"	3/4"
Wasserablauf	Ø 20 mm	Ø 20 mm	Ø 20 mm	Ø 20 mm	Ø 20 mm	Ø 20 mm
Tankheizung	1,25 kW	1,25 kW	1,25 kW	2,7 kW	2,7 kW	2,7 kW
Boilerheizung	2,8 kW	2,8 kW	2,8 kW	4,5 kW	4,5 kW	4,5 kW
Selbstreinigung	—	—	—	—	—	—
Tür Doppelwandig	✓	✓	✓	✓	✓	✓
Doppelwandig	—	—	—	—	—	—
Trockenlaufschutz	✓	✓	✓	✓	✓	✓
Sicherheitsthermostat	✓	✓	✓	✓	✓	✓
Türkontaktschalter	✓	✓	✓	✓	✓	✓
Ein-/Ausschalter	✓	✓	✓	✓	✓	✓
Kontrollleuchte	✓	✓	✓	✓	✓	✓
Displayanzeige	✓	✓	✓	✓	✓	✓
Wasserzulauftemperatur	5 °C - 60 °C	5 °C - 60 °C	5 °C - 60 °C	5 °C - 60 °C	5 °C - 60 °C	5 °C - 60 °C
Geräteanschluss	Steckerfertig	Steckerfertig	Steckerfertig	3 NAC	3 NAC	3 NAC
Anschlusswert	3,2 kW 230 V 50 Hz	3,2 kW 230 V 50 Hz	3,2 kW 230 V 50 Hz	5,15 kW 400 V 50 Hz	5,15 kW 400 V 50 Hz	5,15 kW 400 V 50 Hz
ZUBEHÖR INKLUSIVE						
Besteckköcher	✓	✓	✓	✓	✓	✓
Untertasseneinsatz	✓	✓	✓	—	—	—
Gläserkorb	—	—	—	—	—	—
Universalkorb	2	2	2	1	1	1
Tellerkorb	—	—	—	1	1	1
Einfülltrichter für Salz	—	—	✓	—	—	✓
Wasserzulaufschlauch	✓	✓	✓	✓	✓	✓
Wasserablaufschlauch	✓	✓	✓	✓	✓	✓

P-Serie



UNIVERSALSPÜLMASCHINEN

BASISDATEN	US PPlus500 LPR	US PPlus500 LPWR	US P500 LPR	US P500 LPWR
Material	Edelstahl	Edelstahl	CNS 18/10	CNS 18/10
Korb-Maße	500 x 500 mm	500 x 500 mm	500 x 500 mm	500 x 500 mm
Gläser-Höhe max.	400 mm	400 mm	325 mm	325 mm
Teller-Höhe max.	400 mm	400 mm	340 mm	340 mm
Tablett-Größe max.	600 x 400 mm	600 x 400 mm	—	—
Anzahl Waschprogramme	4	4	4	4
Laufzeit	60 / 90 / 120 / 180 Sek.	60 / 90 / 120 / 180 Sek.	60 / 90 / 120 / 180 Sek.	60 / 90 / 120 / 180 Sek.
Leistung/Stunde max.	60 / 40 / 30 / 20 Körbe	60 / 40 / 30 / 20 Körbe	60 / 40 / 30 / 20 Körbe	60 / 40 / 30 / 20 Körbe
Unterbaufähig	✓	✓	✓	✓
ABMESSUNGEN				
Breite	600 mm	600 mm	600 mm	600 mm
Tiefe	705 mm	705 mm	640 mm	640 mm
Höhe	850 mm	850 mm	850 mm	850 mm
Gewicht	69 kg	71,6 kg	67,2 kg	68 kg
GTIN	4015613800172	4015613800189	4015613779973	4015613766843
ARTIKELNUMMER	109640	109641	111678	111680
UVP*	4.398,- €	4.649,- €	4.149,- €	4.298,- €



P-Serie



UNIVERSALSPÜLMASCHINEN

FUNKTIONEN	US PPlus500 LPR	US PPlus500 LPWR	US P500 LPR	US P500 LPWR
Klarspüldosierpumpe	✓	✓	✓	✓
Laugenpumpe	✓	✓	✓	✓
Wasserenthärter	—	✓	—	✓
Reinigerdosierpumpe	✓	✓	✓	✓
Kaltnachspülung	—	—	—	—
TECHNISCHE DATEN				
Tankinhalt	16,5 Liter	16,5 Liter	16,5 Liter	16,5 Liter
Wasserverbrauch bei 2 bar	2,3 Liter / Spülgang	2,3 Liter / Spülgang	2,3 Liter / Spülgang	2,3 Liter / Spülgang
Wasserdruck	2 - 4 bar	2 - 4 bar	2 - 4 bar	2 - 4 bar
Wasserzulauf	3/4"	3/4"	G 3/4" M	G 3/4" M
Wasserablauf	Ø 24 mm	Ø 24 mm	Ø 24 mm	Ø 24 mm
Tankheizung	2,7 kW	2,7 kW	2,7 kW	2,7 kW
Boilerheizung	6 kW	6 kW	4,5 kW	4,5 kW
Selbstreinigung	✓	✓	✓	✓
Tür Doppelwandig	✓	✓	✓	✓
Doppelwandig	✓	✓	✓	✓
Trockenlaufschutz	✓	✓	✓	✓
Sicherheitsthermostat	✓	✓	✓	✓
Türkontaktschalter	✓	✓	✓	✓
Ein-/Ausschalter	✓	✓	✓	✓
Kontrollleuchte	✓	✓	—	—
Displayanzeige	✓	✓	✓	✓
Wasserzulauftemperatur	bis 60 °C	bis 60 °C	55 °C	55 °C
Geräteanschluss	3 NAC	3 NAC	3 NAC	3 NAC
Anschlusswert	6,65 kW 400 V 50 Hz	6,65 kW 400 V 50 Hz	5,15 kW 400 V 50 Hz	5,15 kW 400 V 50 Hz
ZUBEHÖR INKLUSIVE				
Besteckköcher	✓	✓	✓	✓
Untertasseneinsatz	—	—	—	—
Gläserkorb	—	—	—	—
Universalkorb	1	1	1	1
Tellerkorb	1	1	1	1
Einfülltrichter für Salz	—	✓	—	✓
Wasserzulaufschlauch	✓	✓	✓	✓
Wasserablaufschlauch	✓	✓	✓	✓



UNIVERSALSPÜLMASCHINEN

BASISDATEN	US EcoPlus500 LPR	US EcoPlus500 LPWR
Material	CNS 18/10	CNS 18/10
Korb-Maße	500 x 500 mm	500 x 500 mm
Gläser-Höhe max.	340 mm	340 mm
Teller-Höhe max.	340 mm	340 mm
Tablett-Größe max.	530 x 325 mm	530 x 325 mm
Anzahl Waschprogramme	7 vorprogrammiert, 1 programmierbar	7 vorprogrammiert, 1 programmierbar
Laufzeit	60 / 90 / 120 / 180 / 360 / 600 Sek.	60 / 90 / 120 / 180 / 360 / 600 Sek.
Leistung/Stunde max.	60 / 40 / 30 / 20 / 10 / 6 Körbe	60 / 40 / 30 / 20 / 10 / 6 Körbe
Unterbaufähig	✓	✓
ABMESSUNGEN		
Breite	600 mm	600 mm
Tiefe	645 mm	645 mm
Höhe	850 mm	850 mm
Gewicht	71 kg	76 kg
GTIN	4015613769332	4015613771656
ARTIKELNUMMER	110666	110668
UVP*	4.998,- €	5.249,- €



Eco-Serie



UNIVERSALSPÜLMASCHINEN

FUNKTIONEN	US EcoPlus500 LPR	US EcoPlus500 LPWR
Klarspüldosierpumpe	✓	✓
Laugenpumpe	✓	✓
Wasserenthärter	—	✓
Reinigerdosierpumpe	✓	✓
Kaltnachspülung	—	—
TECHNISCHE DATEN		
Tankinhalt	10 Liter	10 Liter
Wasserverbrauch bei 2 bar	3,5 Liter / Spülgang	3,5 Liter / Spülgang
Wasserdruck	2 - 4 bar	2 - 4 bar
Wasserzulauf	G 3/4" M	G 3/4" M
Wasserablauf	Ø 24 mm	Ø 24 mm
Tankheizung	1,1 kW	1,1 kW
Boilerheizung	6 kW	6 kW
Selbstreinigung	✓	✓
Tür Doppelwandig	✓	✓
Doppelwandig	✓	✓
Trockenlaufschutz	✓	✓
Sicherheitsthermostat	✓	✓
Türkontaktschalter	✓	✓
Ein-/Ausschalter	✓	✓
Kontrollleuchte	✓	✓
Displayanzeige	✓	✓
Wasserzulauftemperatur	10 °C - 55 °C	10 °C - 55 °C
Geräteanschluss	3 NAC	3 NAC
Anschlusswert	6,65 kW 400 V 50 Hz	6,65 kW 400 V 50 Hz
ZUBEHÖR INKLUSIVE		
Besteckköcher	✓	✓
Untertasseneinsatz	—	—
Gläserkorb	—	—
Universalkorb	1	1
Tellerkorb	1	1
Einfülltrichter für Salz	—	✓
Wasserzulaufschlauch	✓	✓
Wasserablaufschlauch	✓	✓



Universalkorb 350x350x110

- Material: Kunststoff
- Korbgröße: 350 x 350 mm
- Stapelbar: Ja
- Maße: B 350 x T 350 x H 110 mm
- Gewicht: 0,8 kg
- GTIN: 4015613432007



110312

UVP* 69,- €

Universalkorb 350x350x170

- Material: Stahl, Beschichtet
- Korbgröße: 350 x 350 mm
- Stapelbar: Nein
- Maße: B 350 x T 350 x H 170 mm
- Gewicht: 1,5 kg
- GTIN: 4015613586564



110311

UVP* 69,- €

Untertasseneinsatz zu Spülkorb

- Material: Stahl, Beschichtet
- Anzahl Fächer: 14
- Maße: B 300 x T 100 x H 90 mm
- Gewicht: 0,2 kg
- GTIN: 4015613432014



110317

UVP* 35,- €

Universalkorb 400x400x135

- Material: Kunststoff
- Korbgröße: 400 x 400 mm
- Stapelbar: Ja
- Maße: B 400 x T 400 x H 135 mm
- Gewicht: 0,95 kg
- GTIN: 4015613468303




109325

UVP* 59,- €

Gläserkorb 400x400x185

- Material: Stahl, Beschichtet
- Korbgröße: 400 x 400 mm
- Anzahl Fächer: 4
- Ausführung: Geneigt
- Maße: B 400 x T 400 x H 185 mm
- Gewicht: 2,1 kg
- GTIN: 4015613468327



109327

UVP* 89,- €

Tellerkorb 400x400x120

- Material: Stahl, Beschichtet
- Korbgröße: 400 x 400 mm
- Anzahl Fächer: 16
- Ausführung: Tellerhalterungen
- Maße: B 400 x T 400 x H 120 mm
- Gewicht: 1,6 kg
- GTIN: 4015613468310



109326

UVP* 55,- €

Besteckköcher für Spülmaschinen

- Material: Kunststoff
- Durchmesser: 107 mm
- Maße: B 107 x T 107 x H 119 mm
- Gewicht: 0,1 kg
- GTIN: 4015613432021

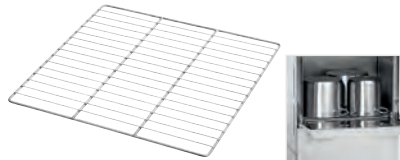


110318

UVP* 13,- €

Spülrost 500

- Material: Chromnickelstahl
- Ausgelegt für: Das Spülen von besonders großen Behältnissen (Töpfe, Schüsseln)
- Maße: B 500 x T 500 x H 5 mm
- Gewicht: 1,7 kg
- GTIN: 4015613664217

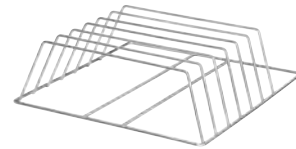


101094

UVP* 52,- €

Tablettkorb 600x400

- Material: CNS 18/10
- Anzahl Fächer: 6
- Tablett-Größe max.: 600 x 400 mm
- Maße: B 500 x T 500 x H 160 mm
- Gewicht: 1,5 kg
- GTIN: 4015613487069



109329

UVP* 229,- €

Spülmaschinenreiniger F10L

- Ausgelegt für: Gewerbliche Spülmaschinen
- Bestellmengeneinheit: 1 Kanister
- Inhalt: 10 Liter
- Ausführung: Flüssig
- HACCP-konform: Ja
- Chlorfrei: Ja
- Anwendung: Dosierung über ein automatisches Dosiersystem
- Maße: B 220 x T 190 x H 310 mm
- Gewicht: 9,7 kg
- GTIN: 4015613773315



173270

UVP* 85,- €

Spülmaschinenreiniger F10LXTRA

- Ausgelegt für: Gewerbliche Spülmaschinen
- Bestellmengeneinheit: 1 Kanister
- Inhalt: 10 Liter
- Ausführung: Flüssig
- HACCP-konform: Ja
- Chlorfrei: Nein
- Anwendung: Dosierung über ein automatisches Dosiersystem
- Maße: B 230 x T 190 x H 310 mm
- Gewicht: 10,5 kg
- GTIN: 4015613767895



173271

UVP* 89,- €

Klarspüler F10L

- Ausgelegt für: Gewerbliche Spülmaschinen, Haushaltsspülmaschinen
- Bestellmengeneinheit: 1 Kanister
- Inhalt: 10 Liter
- Ausführung: Flüssig
- HACCP-konform: Ja
- Chlorfrei: Ja
- Anwendung: Die Dosierung erfolgt über ein automatisches Dosiersystem
- Maße: B 220 x T 190 x H 310 mm
- Gewicht: 10,7 kg
- GTIN: 4015613767901



173272

UVP* 92,- €

Zubehör

Drucksteigerungspumpen-Set DSS10

- Ausgelegt für: Universalspülmaschine
US E500 LPR, US C500 LP, US C500 LPR,
US C500 LPWR, US M500 LP K, US M500 LPR K,
US M500 LPWR K, US PPlus500 LPR,
US PPlus500 LPWR, US P500 LPR, US P500 LPWR
- Set bestehend aus:
1 Pumpe (B 100 x T 175 x H 110 mm, 1,5 A),
1 Kondensator (B 35 x T 120 x H 35 mm; 6,3 µF),
1 Schlauch, Gummi, Installationsmaterial
- Anschlusswert: 0,15 kW | 230 V | 50 Hz
- Maße: B 295 x T 255 x H 155 mm
- Gewicht: 4,1 kg
- GTIN: 4015613721279



109562 UVP* 459,- €

Reinigerdosierpumpe TG280

- Reinigerdosierung: Taktgesteuert
- Volumenstrom: 0,28 L / Std. bis 2,8 L / Std.
- Ausführung: Einbaugerät
- Inklusive: 1 Anschluss-Set, Einbausatz
- Anschlusswert: 0,005 kW | 230 V | 50 Hz
- Maße: B 69 x T 103 x H 62 mm
- Gewicht: 0,45 kg
- GTIN: 4015613432403



109518 UVP* 249,- €

Einbaupauschale für Dosierpumpen

- GTIN: 4015613265582

099996 UVP* 75,- €

Reinigerdosierpumpe LWG600

- Reinigerdosierung: Leitwertgesteuert
- Leitwertmessung mit: 2-poliger Sonde
- Volumenstrom: 0,1 L / Std. bis 6 L / Std.
- Ausführung: Wandmontage
- Inklusive: 1 Anschluss-Set
- Anschlusswert: 0,004 kW | 230 V | 50/60 Hz
- Maße: B 95 x T 100 x H 125 mm
- Gewicht: 0,75 kg
- GTIN: 4015613506517



109547 UVP* 459,- €

Einweisungs- und Aufstellpauschale

- Wichtiger Hinweis: Preis ausschließlich für Deutschland gültig
- GTIN: 4015613517735

099989 UVP* 319,- €

Geschirrkorbwagen TGS100

- Material: Chromnickelstahl
- Maße Transportfläche: B 513 x T 583 mm
- Tragfähigkeit gesamt, max.: 120 kg
- Aufkantung: Umlaufend
- Lenkrollen: 4 Lenkrollen
- Anlieferungszustand: Bausatz (einfache Montage)
- Maße: B 515 x T 640 x H 925 mm
- Gewicht: 8,8 kg
- GTIN: 4015613523712



300143 UVP* 165,- €

Abdeckhaube TGS100-8

- Ausgelegt für: Geschirrkorbwagen TGS100,
8 Spülkörbe (Höhe 100 mm)
- Ausführung: Mit 2 Reißverschlüssen
- Witterungsbeständig: -15 °C bis 50 °C
- UV-beständig: Ja, Bis 500 Stunden
Sonnenstrahlung
- Maße: B 535 x T 555 x H 815 mm
- Gewicht: 0,39 kg
- GTIN: 4015613759203



300156 UVP* 18,- €

Abdeckhaube TGS100-15

- Ausgelegt für: Geschirrkorbwagen TGS100,
15 Spülkörbe (Höhe 100 mm)
- Ausführung: Mit 2 Reißverschlüssen
- Witterungsbeständig: -15 °C bis 50 °C
- UV-beständig: Ja, Bis 500 Stunden
Sonnenstrahlung
- Maße: B 535 x T 555 x H 1.410 mm
- Gewicht: 0,6 kg
- GTIN: 4015613746906



300144 UVP* 24,- €

Spülkorbwagen ASP700

Mit 7 Einschüben bietet der beidseitig bestückbare Spülkorbwagen platzsparende Stau- und Abräumfläche. Die Korbsicherung verhindert ein Verrutschen, Kippen oder Herausfallen der Spülkörbe.

- Material: Edelstahl
- Anzahl Einschübe: 7
- Format Einschübe: 505 x 545 mm
- Ausgelegt für: Spülkörbe 500 x 500 mm
- Tragfähigkeit gesamt, max.: 100 kg
- Lenkrollen: 4 Lenkrollen, 2 feststellbar
- Anlieferungszustand: Bausatz (einfache Montage)
- Maße: B 565 x T 555 x H 1.750 mm
- Gewicht: 15,8 kg
- GTIN: 4015613709178



300147 UVP* 198,- €

Spülmaschinen Untertisch

- Material: Chromnickelstahl
- Innenhöhe: 360 mm
- Höhenverstellbar: 440 mm bis 490 mm
- Eigenschaften: Ablage für Spülkörbe
max. 500 x 500 mm
- Maße: B 605 x T 570 x H 450 mm
- Gewicht: 6 kg
- GTIN: 4015613602462



109688 UVP* 245,- €

Topfspülmaschine TS 665-1 R



Die Topfspülmaschine ist mit dem mitgelieferten Universalkorb und Tablethalter für die Reinigung von sperrigen Spülgütern bestens geeignet. Sie sorgt für optimale Spülergebnisse bei Töpfen, Pfannen, Tablett, Schüsseln und Schalen.



- Reinigerdosierpumpe Ja
- Klarspüldosierpumpe Ja
- Doppelwandig Ja
- Wasserablauf Ø 32 mm
- Wasserdruck 2 - 4 bar
- Geräte-Anschluss 3 NAC



► Spülmaschine inklusive Reinigerdosierpumpe



► Die doppelwandige Tür ist in geöffnetem Zustand als Arbeitsfläche verwendbar



► Wir empfehlen einen Warmwasseranschluss bis 55°C



► Flexible Anwendungsbereiche durch 4 verschiedene Spülprogramme

Topfspülmaschine TS 665-1 R

- Korb-Maße 665 x 550 mm
- Tablett-Größe max. 600 x 800 mm
- Spülgut-Höhe max. 800 mm
- Leistung / Stunde max. 40 Körbe
- Laufzeit 120 / 240 / 360 / 480 Sekunden
- Wasserzulauf G 3/4"
- Wasserverbrauch bei 2 bar 4,2 Liter / Spülgang
- Tankinhalt 50 Liter
- Tankheizung 3 kW
- Boilerheizung 6 kW
- Höhe mit geöffneter Tür 1890 - 2270 mm
- Höhenverstellbar 1890 mm bis 1940 mm
- Inklusive 1 Universalkorb
1 Tablettkorb
1 Besteckköcher
1 Spülrost
1 Wasserablaufschlauch
1 Wasserzulaufschlauch
- Anschlusswert 8 kW | 400 V | 50 Hz
- Maße B 690 x T 850 x H 1.755 mm
- Gewicht 174,2 kg
- GTIN 4015613810560



110765

UVP* 11.498,- €

Topfspülmaschine TS 850 R

- Korb-Maße 850 x 725 mm
- Tablett-Größe max. 840 x 805 mm
- Spülgut-Höhe max. 805 mm
- Leistung / Stunde max. 20 Körbe
- Laufzeit 180 / 360 / 540 / 720 Sekunden
- Wasserzulauf G 3/4" M
- Wasserverbrauch bei 2 bar 4,3 Liter / Spülgang
- Tankinhalt 82 Liter
- Tankheizung 6 kW
- Boilerheizung 9 kW
- Höhe mit geöffneter Tür 2050 - 2100 mm
- Höhenverstellbar 1790 mm bis 1840 mm
- Inklusive 1 Universalkorb
1 Tablettkorb
1 Besteckköcher
1 Wasserablaufschlauch
1 Wasserzulaufschlauch
- Anschlusswert 13,36 kW | 400 V | 50 Hz
- Maße B 990 x T 930 x H 1.790 mm
- Gewicht 119,8 kg
- GTIN 4015613793917



110677

UVP* 16.498,- €

Zubehör

Spülrost TS 665 R

- Material: CNS 18/10
- Ausgelegt für: Das Spülen von besonders großen Behältnissen (Töpfe, Schüsseln, Fleischerkisten)
- Maße: B 660 x T 550 x H 15 mm
- Gewicht: 2,7 kg
- GTIN: 4015613737690




110693

UVP* 198,- €

Universalkorb TS 665 R

- Material: CNS 18/10
- Anzahl Fächer: 1
- Korbgröße: 665 x 550 mm
- Innenhöhe: 70 mm
- Geeignet für: Töpfe, Pfannen, GN-Behälter
- Maße: B 665 x T 550 x H 75 mm
- Gewicht: 2,5 kg
- GTIN: 4015613737669




110690

UVP* 289,- €

Universalkorb TS 850 R

- Material: CNS 18/10
- Anzahl Fächer: 1
- Korbgröße: 850 x 725 mm
- Innenhöhe: 125 mm
- Geeignet für: Töpfe, Pfannen, GN-Behälter
- Maße: B 850 x T 725 x H 135 mm
- Gewicht: 9,7 kg
- GTIN: 4015613743639



110694

UVP* 859,- €

Tablettkorb TS

- Material: CNS 18/10
- Anzahl Fächer: 8
- Korbgröße: 300 x 465 mm
- Innenhöhe: 195 mm
- Tablett-Größe max.: 600 x 400 mm
- Geeignet für: Tablett, Backbleche, Schneidbretter
- Maße: B 300 x T 472 x H 200 mm
- Gewicht: 2,4 kg
- GTIN: 4015613737676

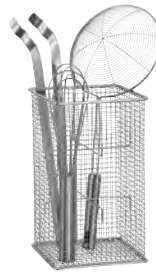


110691

UVP* 209,- €

Besteckköcher TS

- Material: CNS 18/10
- Maße: B 150 x T 150 x H 255 mm
- Gewicht: 0,55 kg
- GTIN: 4015613737683



110692

UVP* 129,- €

Einweisungs- und Aufstellpauschale

- Wichtiger Hinweis:
Ausschließlich für Deutschland gültig

[Auf Anfrage](#)



Durchschubspülmaschine DS 500



Hygienischer und sparsamer – Die optimierte Durchschub-Spülmaschine beeindruckt durch ein neuartiges Ablaufsystem, ein energiesparendes Boilersystem, eine effiziente DuoFlo-Pumpe und ein leichtgängiges Liftsystem.



- Korb-Maße 500 x 500 mm
- Teller-Höhe max. 440 mm
- Gläser-Höhe max. 440 mm
- Leistung / Stunde max. 60 Körbe
- Laufzeit 60 / 120 / 180 Sekunden
- Laugenpumpe Nein
- Wasserenthärter Nein
- Reinigerdosierpumpe Nein
- Klarspüldosierpumpe Ja
- Wasserzulauf G 3/4"
- Wasserablauf Ø 28 mm
- Wasserdruck 2 - 4 bar
- Wasserverbrauch bei 2 bar 2,4 Liter / Spülgang
- Tankinhalt 22 Liter
- Tankheizung 2,5 kW
- Höhe mit geöffneter Haube 2055 - 2120 mm
- Höhenverstellbar 1535 mm bis 1600 mm
- Eigenschaften Montage in Reihe oder über Eck
- Inklusive 1 Universalkorb
2 Tellerkörbe
1 Besteckköcher
Ersatz-Dichtringe Zulaufschlauch
1 Wasserablaufschlauch
1 Wasserzulaufschlauch



- ▶ Liftsystem ELS
- ▶ Patentiertes Hubsystem
- ▶ Geringer Kraftaufwand und erhöhte Sicherheit



- ▶ DuoFlo-Pumpe (geringerer Pumpenverlust)
- ▶ Energy-Saving-System (Boiler-Aktivität nur wenn nötig)
- ▶ EDS-Ablaufsystem
- ▶ Flachtank mit großem Filtersieb
- ▶ Tank doppelwandig

- Geräte-Anschluss
- Maße B 725 x T 955 x H 1.535 mm
- Gewicht 98,5 kg

	Boilerheizung	Anschlusswert	Art.-Nr.	UVP*	GTIN
Durchschubspülmaschine DS 500	6 kW	6,7 kW 400 V 50 Hz	109342	5.649,- €	4015613685106
Durchschubspülmaschine DS 500 SR	8 kW	8,7 kW 400 V 50 Hz	109343	6.249,- €	4015613685113



Zubehör

Reinigerdosierpumpe TG280

- Reinigerdosierung: Taktgesteuert
- Volumenstrom: 0,28 L / Std. bis 2,8 L / Std.
- Ausführung: Einbaugerät
- Inklusive: 1 Anschluss-Set, Einbausatz
- Anschlusswert: 0,005 kW | 230 V | 50 Hz
- Maße: B 69 x T 103 x H 62 mm
- Gewicht: 0,45 kg
- GTIN: 4015613432403

109518

UVP* 249,- €

Reinigerdosierpumpe LWG600

- Reinigerdosierung: Leitwertgesteuert
- Leitwertmessung mit: 2-poliger Sonde
- Volumenstrom: 0,1 L / Std. bis 6 L / Std.
- Ausführung: Wandmontage
- Inklusive: 1 Anschluss-Set
- Anschlusswert: 0,004 kW | 230 V | 50/60 Hz
- Maße: B 95 x T 100 x H 125 mm
- Gewicht: 0,75 kg
- GTIN: 4015613506517

109547

UVP* 459,- €

Laugenpumpen-Set LPS50-1

- Set bestehend aus: Anschlusschläuche, 1 Pumpe
- Ausgelegt für: Durchschub-Spülmaschine DS 500, Durchschub-Spülmaschine DS 500 SR
- Anschlusswert: 0,04 kW | 230 V | 50 Hz
- Maße: B 255 x T 255 x H 170 mm
- Gewicht: 1,4 kg
- GTIN: 4015613878355

109347

UVP* 295,- €

Einbaupauschale für Dosierpumpen

- GTIN: 4015613265582

099996

UVP* 75,- €

Einweisungs- und Aufstellpauschale

- Wichtiger Hinweis: Preis ausschließlich für Deutschland gültig
- GTIN: 4015613586960

099985

UVP* 459,- €



Durchschubspülmaschine DS 600 LPR

109349

UVP* 8.349,- €

GTIN 4015613713854



Erhöhte Pumpenleistung, geringer Druckverlust und ruhiger Lauf – Die überzeugenden Argumente der eingebauten DuoFlo-Pumpe. In Kombination mit der extra großen Einschubhöhe ist die Hauben-Spülmaschine der ideale Arbeitshelfer in jeder Spülküche.



- Korb-Maße 600 x 500 mm
- Teller-Höhe max. 470 mm
- Gläser-Höhe max. 440 mm
- Tablett-Größe max. 600 x 500 mm
- Leistung / Stunde max. 24 - 60 Körbe
- Laufzeit 60 / 120 / 150 Sekunden + Endlos
- Laugenpumpe Ja
- Reinigerdosierpumpe Ja
- Klarspüldosierpumpe Ja
- Selbstreinigung Ja
- Wasserzulauf G 3/4" M
- Wasserablauf Ø 32 mm
- Wasserdruck 2 - 4 bar
- Wasserverbrauch bei 2 bar 3 Liter / Spülgang
- Tankinhalt 30 Liter
- Tankheizung 3 kW
- Boilerheizung 9,5 kW
- Höhe mit geöffneter Haube 2050 - 2110 mm
- Höhenverstellbar 1535 mm bis 1595 mm
- Inklusive 1 Besteckkorb, 4 Fächer
1 Gläserkorb
1 Tellerkorb
1 Zulaufschlauch
1 Ablaufschlauch

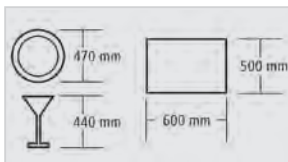
Einweisungs- und Aufstellpauschale

- Wichtiger Hinweis: Preis ausschließlich für Deutschland gültig
- GTIN: 4015613586960

099985

UVP* 459,- €

- Anschlusswert 11 kW | 400 V | 50 Hz
- Geräte-Anschluss 3 NAC
- Maße B 790 x T 845 x H 1.535 mm
- Gewicht 103,8 kg



- ▶ Leistung/h: 24 - 60 Körbe
- ▶ Laufzeit: 60 / 120 / 150 Sekunden + Endlos



- ▶ DuoFlo-Pumpe
- ▶ Erhöhte Pumpenleistung
- ▶ Geringerer Druckverlust



- ▶ Leise laufend
- ▶ Extra große Einschubhöhe
- ▶ Der ideale Arbeitshelfer in jeder Spülküche





Durchschubspülmaschine DS Eco500LPR

109251

UVP* 11.298,- €

GTIN 4015613766867



Eine saubere Sache – für Geschirr und Umwelt. Die DS 2501eco ist eine doppelwandige Durchschub-Spülmaschine mit Wärmerückgewinnung, die durch ihre hohe Qualität, starke Reinigungskraft und kurze Spülzeit überzeugt. Die Thermodesinfektion sorgt für einwandfrei sauberes, keimfreies Geschirr und entspricht den Hygienenormen.

- Korb-Maße 500 x 500 mm
- Tablett-Größe max. 530 x 325 mm
- Gläser-Höhe max. 410 mm
- Teller-Höhe max. 410 mm
- Leistung / Stunde max. 12 - 45 Körbe
- Laufzeit 50 / 90 / 120 / 180 / 300 / 600 Sekunden
- Laugenpumpe Ja
- Reinigerdosierpumpe Ja
- Klarspüldosierpumpe Ja
- Doppelwandig Ja
- Wasserzulauf G 3/4" M
- Wasserablauf Ø 24 mm
- Wasserdruck 2 - 4 bar
- Wasserverbrauch bei 2 bar 3,5 Liter / Spülgang
- Tankinhalt 20 Liter
- Tankheizung 2,7 kW
- Boilerheizung 9 kW
- Höhe mit geöffneter Haube 2065 - 2130 mm
- Höhenverstellbar 1595 mm bis 1660 mm
- Eigenschaften Thermodesinfektion entsprechend der Normen DIN 10512, Spec 10534
Wärmerückgewinnung
Mehrsprachiges Steuerungsmenü
Montage in Reihe oder über Eck
- Inklusive 1 Universalkorb (B 500 x T 500 x H 105 mm)
1 Tellerkorb (B 500 x T 500 x H 105 mm)
1 Besteckkorb (Ø 120 mm, H 120 mm)
1 Zulaufschlauch
1 Ablaufschlauch
- Anschlusswert 9,9 kW | 400 V | 50 Hz
- Geräte-Anschluss 3 NAC
- Maße B 720 x T 805 x H 2.115 mm
- Gewicht 145,4 kg

Einweisungs- und Aufstellpauschale

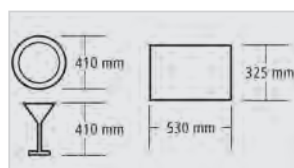
- Wichtiger Hinweis: Preis ausschließlich für Deutschland gültig
- GTIN: 4015613586960

099985

UVP* 459,- €



- ▶ Durchschub-Spülmaschine mit Thermodesinfektion
- ▶ Spülgang mit 600 Sekunden Laufzeit
- ▶ Tanktemperatur: 65 °C
- ▶ Boilertemperatur: 87 °C



- ▶ Leistung/h: 12 - 45 Körbe
- ▶ Laufzeit: 50 / 90 / 120 / 180 / 300 / 600 Sekunden



Zubehör

Montage-Set ZAT 10

- Material: CNS 18/10
- Eigenschaften: Für die Nutzung der Bartscher Zu- und Ablauftische in Verbindung mit der Durchschub-Spülmaschine DS Eco500LPR
- Maße: B 295 x T 97 x H 38 mm
- Gewicht: 1,2 kg
- GTIN: 4015613713236

109559

UVP* 69,- €





Zubehör

Vorbräumung DS-LI1B

- Material: Edelstahl
- Beckeninhalt: 50 Liter
- Position Spülbecken: Rechts
- Montageseite an Spülmaschine: Links
- Höhe Spritzschutz: 110 mm
- Wasserablauf: 1 1/2"
- Grundboden: Ja
- Höhenverstellbar: 860 mm bis 930 mm
- Maße: B 1.200 x T 720 x H 850 mm
- Gewicht: 23,6 kg
- GTIN: 4015613735955



109740

UVP* 1.339,- €

Vorbräumung DS-R1B

- Material: Edelstahl
- Beckeninhalt: 50 Liter
- Position Spülbecken: Links
- Montageseite an Spülmaschine: Rechts
- Höhe Spritzschutz: 110 mm
- Wasserablauf: 1 1/2"
- Grundboden: Ja
- Höhenverstellbar: 860 mm bis 930 mm
- Maße: B 1.200 x T 720 x H 850 mm
- Gewicht: 23,6 kg
- GTIN: 4015613735962



109741

UVP* 1.339,- €

Vorbräumung DS-LI1BAS

- Material: Edelstahl
- Beckeninhalt: 50 Liter
- Position Spülbecken: Rechts
- Montageseite an Spülmaschine: Links
- Höhe Spritzschutz: 110 mm
- Wasserablauf: 1 1/2"
- Mit Abfallschacht: Ja
- Grundboden: Ja
- Höhenverstellbar: 860 mm bis 930 mm
- Maße: B 1.200 x T 720 x H 950 mm
- Gewicht: 21,8 kg
- GTIN: 4015613730387



109742

UVP* 1.469,- €

Vorbräumung DS-R1BAS

- Material: Edelstahl
- Beckeninhalt: 50 Liter
- Position Spülbecken: Links
- Montageseite an Spülmaschine: Rechts
- Höhe Spritzschutz: 110 mm
- Wasserablauf: 1 1/2"
- Mit Abfallschacht: Ja
- Grundboden: Ja
- Höhenverstellbar: 860 mm bis 930 mm
- Maße: B 1.200 x T 720 x H 850 mm
- Gewicht: 22,4 kg
- GTIN: 4015613735979



109743

UVP* 1.469,- €

Vorbräumung DS-LI1B SKE

- Material: Edelstahl
- Beckeninhalt: 40 Liter
- Position Spülbecken: Rechts
- Montageseite an Spülmaschine: Links
- Höhe Spritzschutz: 110 mm
- Wasserablauf: 1 1/2"
- Grundboden: Ja
- Höhenverstellbar: 860 mm bis 930 mm
- Spülkorbeinschübe: 3, Korbmaße: 500 x 500, 600 x 500 mm, Korbbhöhe max.: 145 mm
- Maße: B 1.200 x T 715 x H 950 mm
- Gewicht: 26,6 kg
- GTIN: 4015613771007



109940

UVP* 1.469,- €

Vorbräumung DS-RE1B SKE

- Material: Edelstahl
- Beckeninhalt: 40 Liter
- Position Spülbecken: Links
- Montageseite an Spülmaschine: Rechts
- Höhe Spritzschutz: 110 mm
- Wasserablauf: 1 1/2"
- Grundboden: Ja
- Spülkorbeinschübe: 3, Korbmaße: 500 x 500, 600 x 500 mm, Korbbhöhe max.: 145 mm
- Höhenverstellbar: 860 mm bis 930 mm
- Maße: B 1.202 x T 714 x H 975 mm
- Gewicht: 26,6 kg
- GTIN: 4015613785158



109960

UVP* 1.469,- €

Ablauftisch DS-700LI

- Material: Edelstahl
- Montageseite an Spülmaschine: Links
- Höhe Spritzschutz: 110 mm
- Grundboden: Ja
- Höhenverstellbar: 860 mm bis 930 mm
- Maße: B 700 x T 720 x H 850 mm
- Gewicht: 14,6 kg
- GTIN: 4015613735986



109745

UVP* 765,- €

Ablauftisch DS-700R

- Material: Edelstahl
- Montageseite an Spülmaschine: Rechts
- Höhe Spritzschutz: 110 mm
- Grundboden: Ja
- Höhenverstellbar: 860 mm bis 930 mm
- Maße: B 700 x T 720 x H 850 mm
- Gewicht: 14,6 kg
- GTIN: 4015613730394



109746

UVP* 765,- €

Ablauftisch DS-1200LI

- Material: Edelstahl
- Montageseite an Spülmaschine: Links
- Höhe Spritzschutz: 110 mm
- Grundboden: Ja
- Höhenverstellbar: 860 mm bis 930 mm
- Maße: B 1.200 x T 720 x H 850 mm
- Gewicht: 21,8 kg
- GTIN: 4015613726588



109747

UVP* 905,- €

Ablauftisch DS-1200R

- Material: Edelstahl
- Montageseite an Spülmaschine: Rechts
- Höhe Spritzschutz: 110 mm
- Grundboden: Ja
- Höhenverstellbar: 860 mm bis 930 mm
- Maße: B 1.200 x T 720 x H 850 mm
- Gewicht: 21,8 kg
- GTIN: 4015613735993



109749

UVP* 905,- €

Abfalleimer 56L

- Material: CNS 18/10
- Inhalt: 56 Liter
- Deckel-Eigenschaften: Abnehmbar, mit Griff, Kann seitlich am Eimer eingehängt werden
- Lenkrollen: 4 Lenkrollen
- Maße: B 460 x T 400 x H 620 mm
- Gewicht: 6,6 kg
- GTIN: 4015613630670



860006

UVP* 232,- €





Korbtransport-Spülmaschine KTS500 R

110630

UVP* 17.798,- €

GTIN 4015613806501



Der zuverlässige Partner für den hochfrequentierten Spülbetrieb. Die KTS500 mit linksläufigem Transportsystem ist sehr einfach in der Bedienung und kann genau auf die Bedürfnisse des Alltags abgestimmt werden – sei es beim Spülen von Tellern, Tassen, Gläsern oder auch Tablett.

- Ausführung: Transportsystem, Edelstahl
Linkslauf-Gerät
- Korb-Maße: 500 x 500 mm
- Gläser-Höhe max.: 450 mm
- Teller-Höhe max.: 450 mm
- Tablett-Größe max.: 530 x 325 x 25 mm
- Leistung / Stunde max.: 70 - 100 Körbe
- Laufzeit: 35 / 94 Sekunden
- Wasserzulauf: 2 x G 3/4"
- Wasserablauf: 1 x 1/4 G
- Wasserdruck: 2 - 5 bar
- Wasserverbrauch bei 2 bar: 150 L/Std.
- Wasserzulauftemperatur: 55 °C (Kaltwasseranschluss auf Anfrage)
- Tankinhalt: Spültank: 80 Liter
Boiler: 28,5 Liter
- Tankheizung: 9 kW
- Boilerheizung: 9 kW
- Höhe mit geöffneter Tür: 1900 mm
- Höhenverstellbar: 1565 mm bis 1635 mm
- Inklusive: 1 Besteckköcher
1 Gläserkorb
1 Tablettkorb
1 Tellerkorb
- Nicht im Lieferumfang enthalten: Abwasserschlauch
- Anschlusswert: 19 kW | 400 V | 50 Hz
- Geräte-Anschluss: 3 NAC
- Maße: B 415 x T 485 x H 672 mm
- Gewicht: 30,8 kg



- ▶ Einfache Bedienung
- ▶ Doppelwandig



- ▶ Spülarme-Sätze, werkzeuglos entnehmbar
- ▶ Wasserzulauftemperatur: 55 °C

Zubehör

Vorabräumung KTS5000

- Material: Edelstahl
- Beckeninhalt: 50 Liter
- Position Spülbecken: Links
- Montageseite an Spülmaschine: Rechts
- Höhe Spritzschutz: 140 mm
- Wasserablauf: 1 1/2"
- Mit Abfallschacht: Ja
- Grundboden: Ja
- Höhenverstellbar: 900 mm bis 950 mm
- Maße: B 1.495 x T 730 x H 1.000 mm
- Gewicht: 30 kg
- GTIN: 4015613737713



110625

UVP* 1.998,- €

Ablauftisch KTS5000

- Material: Edelstahl
- Ausführung: 20 Transportrollen, 1 mit Endabschaltung (Sensor)
- Montageseite an Spülmaschine: Links
- Wasserablauf: 1 1/2"
- Höhenverstellbar: 900 mm bis 950 mm
- Maße: B 1.600 x T 645 x H 910 mm
- Gewicht: 26,8 kg
- GTIN: 4015613737720



110626

UVP* 1.598,- €

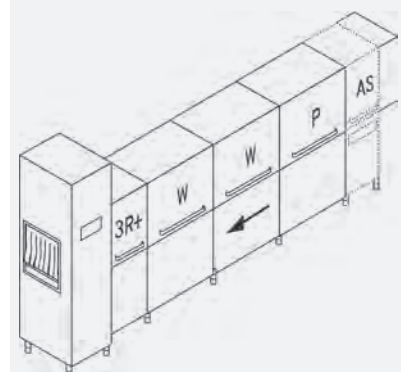
Einweisungs- und Aufstellpauschale

- Wichtiger Hinweis: Ausschließlich für Deutschland gültig

Auf Anfrage

Weitere Modelle und Größen mit unterschiedlichsten Spezifikationen auf Anfrage erhältlich.

Sprechen Sie uns gerne darauf an.



Zubehör

Universalkorb 500x500x100

- Korbgröße: 500 x 500 mm
- Stapelbar: Ja
- Maße: B 500 x T 500 x H 100 mm
- Gewicht: 1,2 kg
- GTIN: 4015613653952



5301

UVP* 32,- €

Besteckkorb 500x500x100

- Korbgröße: 500 x 500 mm
- Stapelbar: Ja
- Maße: B 500 x T 500 x H 100 mm
- Gewicht: 1,4 kg
- GTIN: 4015613653969



5302

UVP* 32,- €

Tellerkorb 500x500x100

- Korbgröße: 500 x 500 mm
- Stapelbar: Ja
- Maße: B 500 x T 500 x H 100 mm
- Gewicht: 1,4 kg
- GTIN: 4015613653976

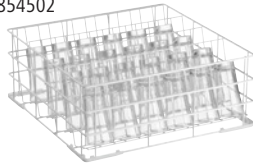


5303

UVP* 35,- €

Gläserkorb 500x500x205

- Korbgröße: 500 x 500 mm
- Anzahl Fächer: 4 | Ausführung: Geneigt
- Innenhöhe: 200 mm
- Maße: B 500 x T 500 x H 205 mm
- Gewicht: 2 kg
- GTIN: 4015613854502

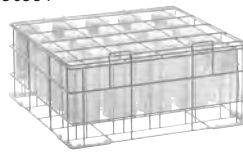


109331

UVP* 169,- €

Mehrwegbecherkorb 500x500x235

- Korbgröße: 500 x 500 mm
- Anzahl Fächer: 25 | Fachgröße: 90 x 90 mm
- Innenhöhe: 190 mm
- Maße: B 497 x T 505 x H 232 mm
- Gewicht: 3,8 kg
- GTIN: 4015613836584



109330

UVP* 239,- €

Besteckköcher, 8 Fächer

- Korbgröße: 430 x 210 mm
- Anzahl Fächer: 8
- Stapelbar: Ja
- Maße: B 430 x T 210 x H 155 mm
- Gewicht: 0,55 kg
- GTIN: 4015613653990



5305

UVP* 35,- €

Gläserkorb, 16 Fächer



Die stapelbaren Spülmaschinenkörbe von Bartscher sorgen für gute Spülergebnisse, gutes Korbandling und für eine saubere und sichere Aufbewahrung.



- Material Kunststoff
- Farbe Braun
- Korbgröße 500 x 500 mm

Anzahl Fächer	Fachgröße	Innenhöhe	Maße	Gewicht	Art.-Nr.	UVP*	GTIN
16	111 x 111 mm	83 mm	B 500 x T 500 x H 100 mm	1,6 kg	5316	42,- €	4015613654652
16	111 x 111 mm	123 mm	B 500 x T 500 x H 142 mm	2,3 kg	5318	49,- €	4015613654669
16	111 x 111 mm	166 mm	B 500 x T 500 x H 183 mm	2,7 kg	5319	65,- €	4015613654676
16	111 x 111 mm	207 mm	B 500 x T 500 x H 225 mm	3,4 kg	5320	79,- €	4015613654683
16	111 x 111 mm	245 mm	B 500 x T 500 x H 266 mm	3,8 kg	5321	97,- €	4015613654690
16	111 x 111 mm	285 mm	B 500 x T 500 x H 306 mm	4,5 kg	5322	103,- €	4015613654706
25	89 x 89 mm	83 mm	B 500 x T 500 x H 100 mm	1,6 kg	5325	42,- €	4015613654713
25	89 x 89 mm	123 mm	B 500 x T 500 x H 142 mm	2,3 kg	5327	58,- €	4015613654720
25	89 x 89 mm	166 mm	B 500 x T 500 x H 183 mm	2,7 kg	5328	65,- €	4015613654768
25	89 x 89 mm	207 mm	B 500 x T 500 x H 225 mm	3,4 kg	5329	82,- €	4015613654775
25	89 x 89 mm	245 mm	B 500 x T 500 x H 266 mm	3,8 kg	5330	97,- €	4015613654782
25	89 x 89 mm	285 mm	B 500 x T 500 x H 306 mm	4,5 kg	5331	106,- €	4015613654799
36	73 x 73 mm	83 mm	B 500 x T 500 x H 100 mm	1,7 kg	5336	43,- €	4015613654805
36	73 x 73 mm	123 mm	B 500 x T 500 x H 142 mm	2,5 kg	5338	58,- €	4015613654812
36	73 x 73 mm	166 mm	B 500 x T 500 x H 183 mm	2,9 kg	5339	65,- €	4015613654829
36	73 x 73 mm	207 mm	B 500 x T 500 x H 225 mm	3,7 kg	5340	85,- €	4015613654836
36	73 x 73 mm	245 mm	B 500 x T 500 x H 266 mm	4,1 kg	5341	97,- €	4015613654843
36	73 x 73 mm	285 mm	B 500 x T 500 x H 306 mm	4,9 kg	5342	106,- €	4015613654850
49	62 x 62 mm	83 mm	B 500 x T 500 x H 100 mm	1,8 kg	5349	44,- €	4015613654874
49	62 x 62 mm	123 mm	B 500 x T 500 x H 142 mm	2,8 kg	5351	56,- €	4015613654881
49	62 x 62 mm	166 mm	B 500 x T 500 x H 183 mm	3,2 kg	5352	66,- €	4015613654898
49	62 x 62 mm	207 mm	B 500 x T 500 x H 225 mm	4,2 kg	5353	91,- €	4015613654904
49	62 x 62 mm	245 mm	B 500 x T 500 x H 266 mm	4,6 kg	5354	102,- €	4015613654911
49	62 x 62 mm	285 mm	B 500 x T 500 x H 306 mm	5,6 kg	5355	115,- €	4015613654928

Armaturen



Einhebelmischer 40L-3601B

- Material: Verchromt
- Griffe: Chrom
- Armatur-Art: Einhebelmischer
- Ausführung: Mischbatterie
- Durchfluss bei 3 bar: 40 L / Min.
- Strahlregler-Mundstück: 3/4" Innengewinde
- Schwenkauslauf: 360°
- Montage-Art: Einlochbohrung
- Maße: B 147 x T 340 x H 828 mm
- Gewicht: 3,5 kg
- GTIN: 4015613584034

400126

UVP* 729,- €



Zweigriffmischer 26L-1801B

- Material: Messing, Stahl
- Griffe: Metall (EUR)
- Armatur-Art: Zweigriffmischer
- Ausführung: Mischbatterie mit Geschirrwashbrause
- Durchfluss bei 3 bar: Auslaufmenge: 16 L / Min., Strahlregler: 26 L / Min.
- Strahlregler-Mundstück: 55 mm
- Schwenkauslauf: 180°
- Montage-Art: Einlochbohrung
- Wasseranschluss: 1/2"
- Maße: B 515 x T 415 x H 1.430 mm
- Gewicht: 6,8 kg
- GTIN: 4015613674575

400136

UVP* 798,- €



Zweigriffmischer 40L-1802B

- Material: Messing, Stahl
- Griffe: Metall (EUR)
- Armatur-Art: Zweigriffmischer
- Ausführung: Mischbatterie mit Geschirrwashbrause
- Durchfluss bei 3 bar: Auslaufmenge: 16 L / Min., Strahlregler: 40 L / Min.
- Strahlregler-Mundstück: 55 mm
- Schwenkauslauf: 180°
- Montage-Art: Zweilochbohrung
- Wasseranschluss: 1/2"
- Maße: B 515 x T 415 x H 1.220 mm
- Gewicht: 7,2 kg
- GTIN: 4015613674582

400137

UVP* 849,- €



Einhebelmischer 40L-1801B

- Material: Verchromt
- Griffe: Chrom, Wärmeisoliert
- Armatur-Art: Einhebelmischer
- Ausführung: Mischbatterie mit Geschirrwashbrause
- Durchfluss bei 3 bar: Brause: 18 L / Min., Strahlregler: 40 L / Min.
- Strahlregler-Mundstück: M22
- Schwenkauslauf: 180°
- Montage-Art: Einlochbohrung, Schraubsystem
- Maße: B 65 x T 450 x H 1.540 mm
- Gewicht: 8,5 kg
- GTIN: 4015613438955

400123

UVP* 1.279,- €

Besteckpoliermaschine 1500/17



Besteck auf Hochglanz poliert – Dank der integrierten UV-Lampe und der HACCP-konformen Betriebstemperatur sind die Besteckteile hygienisch frisch desinfiziert.

- Politur-/Trocknungs-Art
- Gebläse zur Granulat-Entfernung
- UV-Lampe zur Besteckdesinfizierung
- Eigenschaften

Erhitztes Maisgranulat
Ja
Ja
Automatische Abschaltung bei Öffnung der Abdeckung
HACCP-konform durch 80 °C Betriebstemperatur
Nach Abschaltung 10 Minuten Nachlauf zwecks Granulat-Trocknung
Leichter Zugang zum Besteckkanal
Start/Stop-Taste



► Gebläse zur Granulat-Entfernung



► Besteckeingabe oben am Gerät

Besteckpoliermaschine 1500/17

- Maximale Leistung 1.500 Besteckteile pro Stunde
- Besteckeingabe Rechts am Gerät
- Breite der Öffnung: 215 mm
- Besteckausgabe Vorne am Gerät
- Breite der Öffnung: 100 mm
- Füllmenge Maisgranulat 1,7 kg
- Inklusive 1 Besteckauffangkorb
- 2 kg Maisgranulat
- Anschlusswert 0,4 kW | 230 V | 50 Hz
- Maße B 510 x T 480 x H 365 mm
- Gewicht 25,6 kg
- GTIN 4015613708836



110431

UVP* 4.749,- €

Besteckpoliermaschine 3000/25

- Maximale Leistung 3.000 Besteckteile pro Stunde
- Besteckeingabe Oben am Gerät
- Breite der Öffnung: 230 mm
- Besteckausgabe Vorne am Gerät
- Füllmenge Maisgranulat 2,5 kg
- Inklusive 1 Besteckauffangkorb
- 1 Besteckauffangsieb
- 3 kg Maisgranulat
- Anschlusswert 0,56 kW | 230 V | 50 Hz
- Maße B 580 x T 560 x H 410 mm
- Gewicht 40 kg
- GTIN 4015613708935



110432

UVP* 5.649,- €

Zubehör

Besteckkorhalter 1500/17

- Material: Edelstahl
- Ausgelegt für: Besteckpoliermaschine 1500/17
- Maße: B 435 x T 322 x H 117 mm
- Gewicht: 0,5 kg
- GTIN: 4015613752372



110435

UVP* 149,- €

Besteckkorhalter 3000/25

- Material: Edelstahl
- Ausgelegt für: Besteckpoliermaschine 3000/25
- Maße: B 617 x T 420 x H 180 mm
- Gewicht: 1,1 kg
- GTIN: 4015613752389



110436

UVP* 175,- €

Lärmschutzhaube 3000/25

- Material: Edelstahl
- Ausgelegt für: Besteckpoliermaschine 3000/25
- Inklusive: Einfülltrichter mit Lärmschutz, Lärmschutzmatte für Besteckkorb
- Maße: B 635 x T 435 x H 345 mm
- Gewicht: 5,8 kg
- GTIN: 4015613752396



110437

UVP* 1.229,- €

Maisgranulat 3KG

- Material: Maisgranulat
- Maße: B 400 x T 300 x H 50 mm
- Gewicht: 3 kg
- GTIN: 4015613717944



110434

UVP* 52,- €



Gläserpoliermaschine

109470

UVP* 2.825,- €

GTIN 4015613455624



5 rotierende Rollen, unterstützt durch Heißluftgebläse, polieren Ihre Gläser innerhalb von Sekunden.



- Anzahl Polierköpfe
- Politur-/Trocknungs-Art



- Eigenschaften
- Anschlusswert
- Maße
- Gewicht

5
Mikrofaser-Polierkopftücher mit Heißluftgebläse
Mikrofaser-Polierkopftücher abnehmbar
1,1 kW | 230 V | 50 Hz
B 340 x T 305 x H 520 mm
16 kg

Gläserpolierbürsten-Set 4G1K

- Material: Kunststoff, Mikrofaser
- Set bestehend aus: 5 Rollen inkl. Polierkopftücher, abnehmbar
- Maße: B 250 x T 250 x H 70 mm
- Gewicht: 0,5 kg
- GTIN: 4015613657998

109472

UVP* 398,- €



Gläserpolierbürste XS

- Material: Kunststoff, Mikrofaser
- Ausgelegt für: Das Polieren von schmalen Gläsern (z. B. Sektgläsern)
- Maße: B 70 x T 70 x H 200 mm
- Gewicht: 0,08 kg
- GTIN: 4015613721446

109474

UVP* 76,- €



Wasseraufbereitungsanlagen



Wasserenthärtungsanlage WEH1350

- Material: Kunststoff
- Anschlusskapazität: 1 Gerät
- Leistungskapazität: 1.350 Liter / Tag bei 10° dH (Gesamthärte)
- Wasserzulauftemperatur von: 5 °C
- Wasserzulauftemperatur bis: 40 °C
- Regeneration: Durchflussmenge oder Zeitraum
- Wasseranschluss: 3/4"
- Ausgelegt für: Gewerbliche Spülmaschinen
- Anschlusswert: 0,03 kW | 230 V | 50/60 Hz
- Maße: B 255 x T 435 x H 480 mm
- Gewicht: 11,6 kg
- GTIN: 4015613615158

109889

UVP* 629,- €



Wasserenthärtungsanlage WEH1500

- Material: Kunststoff
- Anschlusskapazität: 1 Gerät
- Leistungskapazität: 1.500 Liter / Tag bei 10° dH (Gesamthärte)
- Wasserzulauftemperatur von: 1 °C
- Wasserzulauftemperatur bis: 30 °C
- Regeneration: Durchflussmenge oder Zeitraum
- Wasseranschluss: 3/4"
- Ausgelegt für: Gewerbliche Spülmaschinen
- Anschlusswert: 0,005 kW | 230 V | 50 Hz
- Maße: B 260 x T 465 x H 478 mm
- Gewicht: 8,52 kg
- GTIN: 4015613800974

109901

UVP* 729,- €



Wasserenthärtungsanlage WEH1600

- Material: Kunststoff
- Anschlusskapazität: 1 Gerät
- Leistungskapazität: 1.600 Liter / Tag bei 10° dH (Gesamthärte)
- Wasserzulauftemperatur von: 5 °C
- Wasserzulauftemperatur bis: 35 °C
- Regeneration: Zeitraum
- Wasseranschluss: 3/4"
- Ausgelegt für: Gewerbliche Spülmaschinen
- Anschlusswert: 0,006 kW | 230 V | 50/60 Hz
- Maße: B 255 x T 400 x H 420 mm
- Gewicht: 8,6 kg
- GTIN: 4015613797762

109952

UVP* 879,- €

Anschluss-Set WEH1350/1500

- Material: Kunststoff (PVC)
- Set bestehend aus: 1 Schlauch 1/2" für Regeneration, Länge 2 m, 1 Schlauch 3/4" für Wasseranschluss, Länge 1,5 m
- Wasserzulauftemperatur: 40 °C
- Maße: B 50 x T 2.000 x H 50 mm
- Gewicht: 0,55 kg
- GTIN: 4015613630748

109884

UVP* 39,- €

Anschlussset WEH1600

- Set bestehend aus: 2 Panzerschläuche AG - Wasseranschluss 3/4", Länge 1 m, Nennweite Ø 15 mm
- Maße: B 420 x T 325 x H 60 mm
- Gewicht: 1 kg
- GTIN: 4015613586748

109885

UVP* 219,- €



Vollentsalzungssystem VK 500 FB



- Material
Kunststoff
Glasfaserverstärkt
- Anschlusskapazität
1 Gerät
- Wasseranschluss
3/4"
- Maße
B 260 x T 260 x H 635 mm



- ▶ Ausgelegt für Spülmaschinen
- ▶ Anschlusskapazität: 1 Gerät



- ▶ Ausgelegt für Kombidämpfer, Eiswürfelbereiter, Kaffeemaschinen und Kaffeevollautomaten
- ▶ Anschlusskapazität: 1 Gerät

Vollentsalzungssystem VK 500 FB

- Leistungskapazität
5.000 Liter / Patrone bei 10° dH (Gesamtsalzgehalt)
- Entsalzungstyp
Vollentsalzung
- Ausgelegt für
Gewerbliche Spülmaschinen
- Maße
B 260 x T 260 x H 635 mm
- Gewicht
17,3 kg
- GTIN
4015613681580



109877

UVP* 1.049,- €

Teilentsalzungssystem TKD 13400 FB

- Leistungskapazität
13.400 Liter / Patrone bei 10° dH (Karbonathärte)
- Entsalzungstyp
Teilentsalzung
- Ausgelegt für
Kombidämpfer und Eiswürfelbereiter
Kaffeemaschinen
Kaffeevollautomaten
- Maße
B 260 x T 260 x H 635 mm
- Gewicht
17,4 kg
- GTIN
4015613681597



109878

UVP* 1.079,- €

Zubehör

Wasseranschluss-Set SP5000/KD13400

- Set bestehend aus:
1 Adapter für Wasserhahn
1 Wassermengenzähler
2 Zulaufschläuche CNS - Wasseranschluss 3/4",
Länge 1,5 m, Nennweite Ø 10 mm
- Maße: B 370 x T 300 x H 130 mm
- Gewicht: 1 kg
- GTIN: 4015613586755



109886

UVP* 215,- €

A photograph of a café setting. In the foreground, a white cup of coffee with a thick, frothy top sits on a white saucer. Next to it is a round, golden-brown pastry topped with a swirl of light-colored cream. In the background, another similar coffee cup and pastry are visible, along with a silver teapot and other glassware on a light-colored table.

GETRÄNKE | CAFÉ | BAR

Warme und kalte Getränke sind heute wichtige Umsatzbringer in der Gastronomie, ebenso süße Snacks. Die Geräte zur Zubereitung sind im Dauereinsatz. Von der Kaffeemaschine bis zum Blender – hier ist Leistung Trumpf!



Kaffeemaschine Contessa 1000

A190056

UVP* 225,- €

GTIN 4015613733036



Dank einer optimierten, widerstandsfähigen Technik trumpft die Contessa 1000 mit einer noch besseren Wärmeübertragung auf. Wie gewohnt werden bis zu 11 Tassen frischer Kaffee in der 1,8-Liter-Glaskanne aufgebriiht und können auf der separat schaltbaren Warmhalteplatte warmgehalten werden.

- Inhalt Kanne 1,8 Liter
- Ausführung Kanne(n) Glas
- Aufbrühzeit 7 Minuten für 1,8 Liter
- Leistung max. 11 Tassen
- Mindest-Aufbrühmenge 0,5 Liter
- Anzahl Warmhalteplatten 1
- Anschlusswert 1,5 kW | 230 V | 50/60 Hz
- Maße B 215 x T 385 x H 460 mm
- Gewicht 6,5 kg



- ▶ Kaffeekanne aus Glas
- ▶ Inhalt: 1,8 Liter



- ▶ Aufbrühzeit: 7 Minuten für 1,8 Liter
- ▶ Mindest-Aufbrühmenge: 0,5 Liter



- ▶ 1 Warmhalteplatte
- ▶ Separat schaltbar

Kaffeemaschine Contessa 1002



Ideal für Buffets, Caterings oder Veranstaltungen – 2 Liter frisch gebrühter Filterkaffee können ohne lästiges Umschütten direkt in der Isolierkanne aus Edelstahl serviert werden. Das Edelstahlheizelement der Contessa sorgt für eine perfekte Wärmeübertragung.

- Inhalt Kanne 2 Liter
- Ausführung Kanne(n) Isolierkanne, Edelstahl
- Aufbrühzeit 8 Minuten für 2 Liter
- Mindest-Aufbrühmenge 0,5 Liter



- ▶ Isolierkanne aus Edelstahl
- ▶ Inhalt: 2 Liter
- ▶ Deckel mit Ausgussmechanik



- ▶ Aufbrühzeit: 8 Minuten für 2 Liter
- ▶ Mindest-Aufbrühmenge: 0,5 Liter



190184



- ▶ Aufbrühzeit: 8 Minuten für 2 Liter
- ▶ Mindest-Aufbrühmenge: 0,5 Liter

	Anzahl Kochstellen	Leistung max.	Anschlusswert	Maße	Gewicht	Art.-Nr.	UVP*	GTIN
Contessa 1002	1	13 Tassen	1,4 kW 230 V 50/60 Hz	B 215 mm T 400 mm H 520 mm	6,5 kg	190193	245,- €	4015613742380
Contessa Duo	2	2 x 13 Tassen	2,8 kW 230 V 50/60 Hz	B 430 mm T 400 mm H 520 mm	14,3 kg	190184	479,- €	4015613742410





Kaffeemaschine Aurora 22

190187

UVP* 365,- €

GTIN 4015613742403



Die Edelstahl-Isolierpumpkanne der Aurora 22 fasst bis zu 1,9 Liter Kaffee – In 8 Minuten frisch aufgebrüht. Für eine optimale Wärmeübertragung sorgt das Heizelement aus Edelstahl. Die praktische Kanne mit Pumpsystem ermöglicht ein einfaches Handling im Self-Service-Bereich.

- | | |
|------------------------|----------------------------------------|
| • Inhalt Kanne | 1,9 Liter |
| • Ausführung Kanne(n) | Isolierkanne mit Pumpsystem, Edelstahl |
| • Aufbrühzeit | 8 Minuten für 1,9 Liter |
| • Leistung max. | 12 Tassen |
| • Mindest-Aufbrühmenge | 0,5 Liter |
| • Entkalkungssignal | Ja |
| • Anschlusswert | 1,4 kW 230 V 50/60 Hz |
| • Maße | B 215 x T 405 x H 520 mm |
| • Gewicht | 8 kg |



- ▶ 1 Isolierpumpkanne aus Edelstahl
- ▶ Inhalt: 1,9 Liter
- ▶ Boden mit integriertem Ring für eine 360°-Drehung der Kanne



- ▶ Aufbrühzeit: 8 Minuten für 1,9 Liter
- ▶ Mindest-Aufbrühmenge: 0,5 Liter



Zubehör

Korbfilterpapier 250 Stück

- Durchmesser oben: 250 mm
- Durchmesser unten: 90 mm
- Bestellmengeneinheit: 1 Karton (250 Filtertüten)
- Maße: B 150 x T 150 x H 85 mm
- Gewicht: 0,45 kg
- GTIN: 4015613638256



190015250

UVP* 8,50 €

Korbfilterpapier 1000 Stück

- Durchmesser unten: 90 mm
- Durchmesser oben: 250 mm
- Bestellmengeneinheit: 1 Karton (1.000 Filtertüten)
- Maße: B 150 x T 150 x H 85 mm
- Gewicht: 1,8 kg
- GTIN: 4015613638249



190014

UVP* 24,- €

Entkalker B15-30

- Ausgelegt für: Kaffeemaschinen
- Inhalt: 30 x 15 g
- HACCP-konform: Ja
- Bestellmengeneinheit: 1 Karton (30 Beutel à 15 g)
- Maße: B 68 x T 4 x H 100 mm
- Gewicht: 0,45 kg
- GTIN: 4015613541716



190065

UVP* 27,- €

Entkalker F1L

- Ausgelegt für: Kleingeräte wie Heißwasserbereiter und Kaffeemaschinen etc.
- Inhalt: 6 x 1 Liter
- Ausführung: Flüssig, Hochkonzentrat
- HACCP-konform: Ja
- Maße: B 90 x T 63 x H 251 mm
- Gewicht: 1 kg
- Bestellmengeneinheit: 1 Karton (6 Flaschen)
- GTIN: 4015613773322



173277

UVP* 52,- €

Kaffeemaschine Regina Plus 40



Die Maschine überzeugt durch Features wie dem Entkalkungssignal, der Füllstandsanzeige und der Warmhaltefunktion mit optimierter Edelstahlheizmulde.



- Entkalkungssignal Ja
 - Füllstandsanzeige Ja
 - Warmhaltefunktion Ja
 - Eigenschaften Edelstahlheizmulde
- 2 getrennte Heizsysteme für Brüh- und Warmhaltefunktion



► Warmhaltefunktion
► Entkalkungssignal



► Edelstahl-Heizsystem

	Inhalt	Leistung max.	Anschlusswert	Maße	Gewicht	Art.-Nr.	UVP*	GTIN
Regina Plus 40	6,8 Liter	48 Tassen	1,2 kW 230 V 50/60 Hz	B 220 mm T 220 mm H 415 mm	3,3 kg	A190149	112,- €	4015613742427
Regina Plus 90	15 Liter	80 - 90 Tassen	1,6 kW 230 V 50/60 Hz	B 270 mm T 270 mm H 475 mm	4,2 kg	A190199	165,- €	4015613733043



Kaffeemaschine Bartscher PRO II 40



Mehr Genuss und Flexibilität - Dank des optimierten Edelstahlfilters können Sie Ihren Kaffee mit oder ohne Filterpapier aufbrühen.



- Entkalkungssignal Ja
 - Füllstandsanzeige Ja
 - Warmhaltefunktion Ja
 - Eigenschaften Edelstahlheizmulde
- 2 getrennte Heizsysteme für Brüh- und Warmhaltefunktion
Kaffeemaschine kann auch ohne Filterpapier genutzt werden



► Edelstahlfilter



► Edelstahl-Heizsystem

	Inhalt	Leistung max.	Anschlusswert	Maße	Gewicht	Art.-Nr.	UVP*	GTIN
Bartscher PRO II 40	6 Liter	40 - 48 Tassen	1,2 kW 230 V 50/60 Hz	B 310 mm T 320 mm H 480 mm	3,2 kg	A190148	129,- €	4015613670515
Bartscher PRO II 60	9 Liter	60 - 72 Tassen	1,2 kW 230 V 50/60 Hz	B 310 mm T 320 mm H 540 mm	3,8 kg	A190167	145,- €	4015613670522
Bartscher PRO II 100	13,2 Liter	90 - 100 Tassen	1,45 kW 230 V 50/60 Hz	B 350 mm T 375 mm H 540 mm	4,6 kg	A190198	179,- €	4015613670539





Kaffeemaschine Silver 1300

A190189

UVP* 339,- €


GTIN 4015613735634



Tasse oder Kännchen: Die Rundfilterkaffeemaschine besticht durch viele verschiedene Features: Großes Fassungsvermögen von über 13 Litern, Entkalkungssignal, abnehmbare Abtropfschale und eine lichte Höhe unterhalb des Ablasshahns, die auch für Kännchen ausgelegt ist. Das elegante Design wertet jeglichen Bereich der Kaffeegaßgabe auf.

- Inhalt 13,2 Liter
- Aufbrühzeit 70 Minuten für 13,2 Liter
- Leistung max. 100 Tassen
- Mindest-Aufbrühmenge 5,28 Liter (40 Tassen)
- Entkalkungssignal Ja
- Füllstandsanzeige Ja
- Warmhaltefunktion Ja
- Eigenschaften Doppelwandig
2 getrennte Heizsysteme für Brüh- und Warmhaltefunktion
Kaffeemaschine kann auch ohne Filterpapier genutzt werden
Füllstandsensor
Abtropfschale abnehmbar
Griffe abklappbar
1,45 kW | 230 V | 50 Hz
B 370 x T 360 x H 533 mm
6,4 kg

- Anschlusswert
- Maße
- Gewicht



► Inhalt: 13,2 Liter
► Leistung max.: 100 Tassen



► Lichte Höhe Ablasshahn: 125 mm
► 145 mm ohne Abtropfschale



► Edelstahlfilter



► Entkalkungssignal
► Warmhaltefunktion

Zubehör

Milchdispenser-Aufsatz PRO II 40-60

- Ausgelegt für: Indirektes Erwärmen/Warmhalten von Milch, Kaffeemaschine Bartscher PRO II 40, Kaffeemaschine Bartscher PRO II 60
- Inhalt: 4 Liter
- Gläser-/Tassenhöhe max.: 200 mm
- Füllstandsanzeige: Ja
- Maße: B 310 x T 290 x H 175 mm
- Gewicht: 0,9 kg
- GTIN: 4015613731261



A190169

UVP* 59,- €

Rundfilterpapier 195mm, 250Stk

- Bestellmengeneinheit: 1 Karton (250 Rundfilter)
- Ausgelegt für: Kaffeemaschine Regina Plus 40, Kaffeemaschine Bartscher PRO II 40, Kaffeemaschine Bartscher PRO II 60
- Maße: B 195 x T 195 x H 1 mm
- Gewicht: 0,3 kg
- GTIN: 4015613427980



A190009250

UVP* 13,- €

Rundfilterpapier 195mm, 1000Stk

- Bestellmengeneinheit: 1 Karton (1.000 Rundfilter)
- Ausgelegt für: Kaffeemaschine Regina Plus 40, Kaffeemaschine Bartscher PRO II 40, Kaffeemaschine Bartscher PRO II 60
- Maße: B 195 x T 195 x H 1 mm
- Gewicht: 1,4 kg
- GTIN: 4015613372983



A190009

UVP* 43,- €

Entkalker B15-30

- Ausgelegt für: Kaffeemaschinen
- Inhalt: 30 x 15 g
- Ausführung: Pulverförmig, Hochkonzentrat
- HACCP-konform: Ja
- Bestellmengeneinheit: 1 Karton (30 Beutel à 15 g)
- Maße: B 68 x T 4 x H 100 mm
- Gewicht: 0,45 kg
- GTIN: 4015613541716



190065

UVP* 27,- €

Rundfilterpapier 245mm, 250Stk

- Bestellmengeneinheit: 1 Karton (250 Rundfilter)
- Ausgelegt für: Kaffeemaschine Regina Plus 90, Kaffeemaschine Bartscher PRO II 100, Kaffeemaschine Silver 1300
- Maße: B 245 x T 245 x H 1 mm
- Gewicht: 0,55 kg
- GTIN: 4015613561004



A190011250

UVP* 14,- €

Rundfilterpapier 245mm, 1000Stk

- Bestellmengeneinheit: 1 Karton (1.000 Rundfilter)
- Ausgelegt für: Kaffeemaschine Regina Plus 90, Kaffeemaschine Bartscher PRO II 100, Kaffeemaschine Silver 1300
- Maße: B 245 x T 245 x H 1 mm
- Gewicht: 2,1 kg
- GTIN: 4015613400129



A190011

UVP* 48,- €

Zubehör

Glaskanne 1,8L

- Material: Glas, Kunststoff
- Inhalt: 1,8 Liter
- Maße: B 160 x T 200 x H 178 mm
- Gewicht: 0,3 kg
- GTIN: 4015613658360



190133

UVP* 18,- €

Kannenwärmer WP-K200

- Material: Edelstahl
- Durchmesser Warmhalteplatte(n): 120 mm
- Warmhalteplatten getrennt schaltbar: Ja
- Überhitzungsschutz: Ja
- Maße: B 358 x T 210 x H 70 mm
- Gewicht: 1,7 kg
- GTIN: 4015613709352



A190105

UVP* 85,- €

Isolierkanne 1,4L-ST

- Material: Edelstahl, Kunststoff
- Inhalt: 1,4 Liter
- Temperaturverlust / Stunde ca.: 2,6 °C
- Eigenschaften: Deckel mit Ausgießmechanik
- Maße: B 140 x T 170 x H 215 mm
- Gewicht: 0,72 kg
- GTIN: 4015613714745



190114

UVP* 20,50 €

Isolierkanne 1,5L-VST

- Material: Edelstahl
- Inhalt: 1,5 Liter
- Temperaturverlust / Stunde ca.: 2 °C
- Eigenschaften: Deckel mit Ausgießmechanik, Einfaches Befüllen, Deckel zurückklappbar
- Maße: B 135 x T 165 x H 260 mm
- Gewicht: 0,86 kg
- GTIN: 4015613752808



190218

UVP* 35,- €

Isolierpumpkanne 1,9L-ST

- Material: Edelstahl, Kunststoff
- Inhalt: 1,9 Liter
- Temperaturverlust / Stunde ca.: 2,3 °C
- Eigenschaften: Boden mit integriertem Ring für eine 360°-Drehung der Kanne, Pumpkopf komplett abnehmbar
- Maße: B 150 x T 200 x H 335 mm
- Gewicht: 1,3 kg
- GTIN: 4015613714769



190117

UVP* 36,50 €

Isolierkanne 2L-ST

- Material: Edelstahl, Kunststoff
- Inhalt: 2 Liter
- Temperaturverlust / Stunde ca.: 2,6 °C
- Eigenschaften: Deckel mit Ausgießmechanik
- Maße: B 140 x T 170 x H 250 mm
- Gewicht: 0,8 kg
- GTIN: 4015613714752



190116

UVP* 22,50 €

Isolierkanne 2L-VST

- Material: Edelstahl
- Inhalt: 2 Liter
- Temperaturverlust / Stunde ca.: 3,5 °C
- Eigenschaften: Deckel mit Ausgießmechanik, Einfaches Befüllen, Deckel zurückklappbar
- Maße: B 142 x T 157 x H 295 mm
- Gewicht: 1 kg
- GTIN: 4015613742151



190108

UVP* 36,- €

Isolierpumpkanne Duo 1,9L-ST

- Material: Edelstahl, Kunststoff
- Inhalt: 3,8 Liter
- Inhalt je Kanne: 1,9 Liter
- Temperaturverlust / Stunde ca.: 2 °C
- Pumpdeckel-Sicherung: Ja
- Maße: B 270 x T 170 x H 338 mm
- Gewicht: 2,4 kg
- GTIN: 4015613742229



190208

UVP* 51,- €

Zubehör

Kaffeestation Z50

- Material: Kunststoff
- Ausgelegt für: Kaffeezubehör, Abtropfschalen Z50-150 und Z50-170
- Eigenschaften: 5 Staufächer für Becher, Löffel/ Rührstäbchen, Milch und Zucker Seitlich angebrachtes Stecksystem, in Reihe steckbar mit Abtropfschale Z50-150, in Reihe steckbar mit Abtropfschale Z50-170
- Maße: B 268 x T 335 x H 100 mm
- Gewicht: 1 kg
- GTIN: 4015613742250



190223

UVP* 19,50 €

Abtropfschale Z50-150

- Material: Kunststoff, Edelstahl
- Auffangbehälter: Abtropfgitter abnehmbar
- Eigenschaften: Für Isolierkannen Ø bis 150 mm, Seitlich angebrachtes Stecksystem, In Reihe steckbar mit Kaffeestation Z50, In Reihe steckbar mit Abtropfschale Z50-170
- Maße: B 180 x T 225 x H 40 mm
- Gewicht: 0,23 kg
- GTIN: 4015613742236



190215

UVP* 8,50 €

Abtropfschale Z50-170

- Material: Kunststoff, Edelstahl
- Auffangbehälter: Abtropfgitter abnehmbar
- Eigenschaften: Für Isolierkannen Ø von 150 bis 170 mm, Seitlich angebrachtes Stecksystem, In Reihe steckbar mit Kaffeestation Z50, In Reihe steckbar mit Abtropfschale Z50-150
- Maße: B 205 x T 255 x H 40 mm
- Gewicht: 0,31 kg
- GTIN: 4015613742243



190216

UVP* 9,50 €

Kaffeestation 1190

- Material: Kunststoff
- Ausgelegt für: 1 Isolierkanne, Durchmesser max. 19 cm
- Eigenschaften: 5 Staufächer für Becher, Löffel/Rührstäbchen, Milch und Zucker, Kunststoffeinsatz in 3 Höhen verstellbar
- Inklusive: 1 Abtropfschale, 1 Kunststoffeinsatz
- Maße: B 440 x T 340 x H 145 mm
- Gewicht: 1,2 kg
- GTIN: 4015613656861



190153

UVP* 48,- €

Kaffeestation 2190

- Material: Kunststoff
- Ausgelegt für: 2 Isolierkannen, Durchmesser max. 19 cm
- Eigenschaften: 5 Staufächer für Becher, Löffel/Rührstäbchen, Milch und Zucker, Kunststoffeinsätze in 3 Höhen verstellbar
- Inklusive: 2 Abtropfschalen, 2 Kunststoffeinsätze
- Maße: B 660 x T 340 x H 145 mm
- Gewicht: 1,8 kg
- GTIN: 4015613656878



190154

UVP* 76,- €

Isolierpumpkanne 3L

- Material: Edelstahl, Kunststoff
- Inhalt: 3 Liter
- Temperaturverlust / Stunde ca.: 2 °C
- Eigenschaften: Boden mit integriertem Ring für eine 360°-Drehung der Kanne, Verriegelungssystem, Deckel mit Ausgießmechanik, Pumpkopf komplett abnehmbar, Einfache Reinigung
- Maße: B 170 x T 170 x H 375 mm
- Gewicht: 1,6 kg
- GTIN: 4015613725499



150992

UVP* 37,- €

Isolierpumpkanne 5L

- Material: Edelstahl, Kunststoff
- Inhalt: 5 Liter
- Temperaturverlust / Stunde ca.: 1,7 °C
- Eigenschaften: Boden mit integriertem Ring für eine 360°-Drehung der Kanne, Verriegelungssystem, Deckel mit Ausgießmechanik, Pumpkopf komplett abnehmbar, Einfache Reinigung
- Maße: B 181 x T 245 x H 428 mm
- Gewicht: 2,4 kg
- GTIN: 4015613725505



150993

UVP* 47,- €





Milchaufschäumer MS600

190211

UVP* 55,- €

GTIN 4015613758077



Warmer, frischer Milchschaum für Cappuccino oder erhitzte Milch für den Kaffee. Mit der Mixscheibe und dem Milchschaumfederring kann die Milch bei 70 °C in der gewünschten Konsistenz zubereitet werden.




- Inhalt 0,6 Liter
- Füllmenge Aufschäumen, max.: 150 ml
Erhitzen, max.: 400 ml
- Funktionen Aufschäumen/Erhitzen bei 70 °C
- Temperaturbereich bis 70 °C
- Automatische Abschaltung Ja
- Inklusive 1 Mixscheibe
1 Milchschaumfederring
- Anschlusswert 0,5 kW | 230 V | 50/60 Hz
- Maße B 150 x T 108 x H 190 mm
- Gewicht 0,8 kg



► Inhalt: 0,6 Liter



► Für frische Milch in allen Fettstufen
► Kein Vorwärmen der Milch nötig



► Inklusive:
1 Mixscheibe
1 Milchschaumfederring
► Mixscheibe + Milchschaumfederring
= Milchschaumscheibe



Milchaufschäumer Induktion MSI400

190129

UVP* 98,- €

GTIN 4015613613413



Komfortabel und vollautomatisch in 80-90 Sekunden Milch cremig oder fest aufschäumen oder nur erwärmen. Ideal für heiße oder geistete Kaffeekreationen.




- Inhalt 0,4 Liter
- Füllmenge Aufschäumen, max.: 200 ml
Erhitzen, max.: 400 ml
- Funktionen Aufschäumen/Erhitzen bei 65 °C
Aufschäumen/Erhitzen bei 70 °C
Aufschäumen/Erhitzen von 150 ml bis 400 ml Milch in ca. 80-90 Sekunden
Kaltes Aufschäumen
- Temperaturbereich bis 70 °C
- Automatische Abschaltung Ja
- Inklusive 2 Milchschaumscheiben
1 Mixscheibe
- Anschlusswert 0,6 kW | 230 V | 50/60 Hz
- Maße B 125 x T 150 x H 180 mm
- Gewicht 1,1 kg



► Inhalt: 0,4 Liter



► Für frische Milch in allen Fettstufen
► Kein Vorwärmen der Milch nötig



► Inklusive:
2 Milchschaumscheiben
1 Mixscheibe



Bartscher



Kaffeevollautomaten



Kaffeevollautomat Easy Slim 200

190095

UVP* 749,- €

GTIN 4015613858807



Große Vielfalt im kompakten Design – hier verbindet sich zuverlässige Technik mit großer Getränkeauswahl. Der Kaffeevollautomat bedient mit dem 200 Gramm Bohnenbehälter und dem abnehmbaren Milchtank exklusive Ansprüche auch bei moderaten Getränkebezügen.

- Material Kunststoff
- Mahlwerk Kegelmahlwerk
- Inhalt Bohnenbehälter 200 g
- Ausgelegt für 15 Tassen / Tag
- Programme 15, vorprogrammiert, Parameter veränderbar
- Auslauf höhenverstellbar 68 - 138 mm
- Kaffeepulver-Option Tassenweise
Manuell 5 - 12 g
- Reinigungsprogramm Ja
- Milchaufschäumer Ja
- Milchzufuhr Über angeschlossenen Milchbehälter
- Inhalt Milchbehälter max. 250 ml
- Milchbehälter abnehmbar Ja
- Wasserversorgung Wassertank
- Inhalt Wassertank 1,3 Liter
- Inhalt Restebehälter Ca. 10 Tassen
- Anschlusswert 1,4 kW | 230 V | 50 Hz
- Maße B 215 x T 455 x H 345 mm
- Gewicht 9,4 kg



- ▶ Ausgelegt für: 15 Tassen / Tag
- ▶ Inhalt Restebehälter: Ca. 10 Tassen



- ▶ Abnehmbarer Milchbehälter
- ▶ Teile spülmaschinengeeignet
- ▶ Auslass schwenkbar
- ▶ Bezüge von milchfreien Kaffeespezialitäten auch ohne Milchtank möglich



- ▶ 1 Bohnenbehälter (200 g)
- ▶ Mahlgrad in 9 Stufen einstellbar
- ▶ Kaffeepulver-Option



- ▶ Tassenzähler
- ▶ Heißwasserfunktion
- ▶ Milchschaumfunktion
- ▶ Entkalkungssignal



Kaffeevollautomat Easy Black 250

190080

UVP* 1.079,- €

GTIN 4015613760070



Zuverlässige, leistungsstarke Technik im kompakten, ansprechenden Design. Mit dem 250 Gramm Bohnenbehälter lädt der Easy Black 250 zum Genuss von Kaffee, Espresso und Cappuccino in Restaurants, in Besprechungsräumen oder in Agenturen.



- Material Kunststoff
- Mahlwerk Kegelmahlwerk
- Inhalt Bohnenbehälter 250 g
- Ausgelegt für 50 Tassen / Tag
- Leistung max. 40 Tassen à 120 ml / Stunde (1-facher Tassenauslauf)
- 60 Tassen à 120 ml / Stunde (2-facher Tassenauslauf)
- Programme 4, vorprogrammiert, Parameter veränderbar
- Auslauf höhenverstellbar 80 - 115 mm
- Kaffeepulver-Option Tassenweise
- Manuell 7 - 14 g
- Reinigungsprogramm Ja
- Eigenschaften Wahlschalter für heiße Milch oder Milchschaum
- Ja
- Extern über Schlauch
- Wassertank
- 1,8 Liter
- Inhalt Wassertank Ca. 15 Tassen
- Inhalt Restebehälter 1,4 kW | 230 V | 50/60 Hz
- Anschlusswert B 300 x T 500 x H 360 mm
- Maße 11,5 kg
- Gewicht



- ▶ Ausgelegt für: 50 Tassen / Tag
- ▶ Kaffeepulver-Option
- ▶ Inhalt Restebehälter: Ca. 15 Tassen



- ▶ 4 Programme, vorprogrammiert, Parameter veränderbar
- ▶ Tassenzähler



- ▶ Auslauf höhenverstellbar 80 - 115 mm



- ▶ Wahlschalter für heiße Milch oder Milchschaum
- ▶ Milchzufuhr: Schlauch



Kaffeevollautomat Easy Plus 550

190096

UVP* 1.949,- €

GTIN 4015613859019



Ob unterschiedliche Kaffeespezialitäten mit oder ohne Milch, Milchschaumgetränke, sowie das beziehen von heißem Wasser – hier bleibt kein Wunsch offen. Mit einem Tankvolumen von 4 Litern und dem Bohnenbehälter mit 550 Gramm Fassungsvermögen optimal für Mitarbeiterbereiche oder Tagungsräume geeignet.

- Material Kunststoff
- Mahlwerk Kegelmahlwerk
- Inhalt Bohnenbehälter 550 g
- Ausgelegt für 50 Tassen / Tag
- Leistung max. 60 Tassen à 120 ml / Stunde (1-facher Tassenauslauf)
- 80 Tassen à 120 ml / Stunde (2-facher Tassenauslauf)
- Programme Menü passwortgeschützt
- 16, voreingestellt, individuell überschreibbar
- Weitere unbegrenzt speicherbar
- Auslauf höhenverstellbar 80 - 160 mm
- Kaffeepulver-Option Tassenweise
- Manuell 5 - 14 g
- Videoanzeige Individuell bespielbar über USB
- Bis zu 3 Videos speicherbar
- Video für einzelnen Vorgang speicherbar (Einschalten, Standby, Zubereitung)
- USB-Anschluss Ja
- Reinigungsprogramm Ja
- Eigenschaften Speicher der Reinigungszyklen
- Leistungsstarke Heizung: 2 x 1.400 W
- Wassertank mit Griff
- Für einen automatischen Trester-Auswurf sind Trester-Behälter und Bodenplatte für den Ausschnitt vorgeprägt
- Milchaufschäumer Ja
- Milchtemperatureinstellung manuell in 2 Stufen regelbar
- Milchzufuhr Extern über Schlauch
- Manuell in 2 Stufen einstellbar (kalte und warme Milch)
- Wassertank
- Wasserversorgung 4 Liter
- Inhalt Wassertank Ca. 35 Tassen
- Inhalt Restebehälter 1,5 kW | 230 V | 50 Hz
- Anschlusswert B 350 x T 525 x H 475 mm
- Maße 15 kg
- Gewicht

GETRÄNKE / CAFÉ / BAR ▶ Kaffeevollautomaten



- ▶ Ausgelegt für: 50 Tassen / Tag
- ▶ Inhalt Restebehälter: Ca. 35 Tassen



- ▶ 16 Programme, voreingestellt, individuell überschreibbar
- ▶ Weitere Programme speicherbar
- ▶ Tassenzähler
- ▶ Heißwasserfunktion
- ▶ Heiße-Milch-Funktion
- ▶ Entkalkungssignal



- ▶ 1 Bohnenbehälter (550 g)
- ▶ Mahlgrad in 4 Stufen einstellbar
- ▶ Kaffeepulver-Option






- ▶ Milchaufschäumer
- ▶ Milchtemperatureinstellung manuell in 2 Stufen regelbar



- ▶ Tassenwärmer
- Katalogseite 209, 210

DIE KAFFEEVOLLAUTOMATEN IM VERGLEICH

	Easy Slim 200 190095 	Easy Black 250 190080 	Easy Plus 550 190096 
Leistung max. (Tassen Café Crema /Std.)	–	40 à 120 ml 60 à 120 ml	60 à 120 ml 80 à 120 ml
Ausgelegt für (Tassen / Tag)	15	50	50
Anzahl Brühgruppen	1	1	1
Mindest-Aufbrühmenge	15 ml	25 ml	15 ml
Anzahl Programme	15	4	16 + weitere
Programme individuell einstellbar	Parameter veränderbar	Parameter veränderbar	✓
Reinigungsprogramm	✓	✓	✓
2-Tassen-Funktion	✓	✓	✓
Tassenzähler	Pro Programm + Gesamt	Pro Programm + Gesamt	Pro Programm + Gesamt
Bohnenbehälter	1 x 200 g	1 x 250 g	1 x 550 g
Toppingbehälter	–	–	–
Dosierung Milch-/Kakaopulver	–	–	–
Bohnen-/Toppingbehälter abschließbar	–	–	–
Bohnen-/Toppingbehälter abnehmbar	–	–	–
Kaffeepulver-Option (manuell)	Tassenweise, 5 - 12 g	Tassenweise, 7 - 14 g	Tassenweise, 5 - 14 g
Kaffeedosierung regulierbar	✓	✓	–
Mahlgrad regulierbar	9-stufig	5-stufig	4-stufig
Mahlwerk	1 Kegelmahlwerk	1 Kegelmahlwerk	1 Kegelmahlwerk
Wassertemperatur regulierbar	–	✓	–
Milchtemperatur regulierbar	–	–	Manuell in 2 Stufen
Milchzufuhr	Über angeschlossenen Milchbehälter	Extern über Schlauch	Extern über Schlauch
Milchaufschäumer	✓	✓	✓
Heiße-Milch-Funktion	–	✓	✓
Heißwasserfunktion	✓	–	✓
IoT-fähig	–	–	–
Wassertank	1,3 Liter, abnehmbar	1,8 Liter, abnehmbar	4 Liter, abnehmbar
Festwasseranschluss	–	–	–
Pumpendruck	19 bar	19 bar	19 bar
Auslauf höhenverstellbar	68 - 138 mm	80 - 115 mm	80 - 160 mm
Füllstandsanzeige	✓	✓	✓
Automatische Abschaltung	–	✓	✓
Inhalt Restehälter, ca. (Tassen)	10	15	35
Bodenplatte mit Ausschnitt für Trester-Auswurf	–	–	✓
Inklusive	1 Milchbehälter mit schwenkbarem Auslass 1 Kaffeelöffel	1 Milchschauch 1 Kaffeelöffel	1 Milchschauch 1 Universalschlüssel





Kaffeevollautomat KV1 Classic

190052

UVP* 2.249,- €

GTIN 4015613712741



Genießen Sie perfekte Kaffeespezialitäten auf Knopfdruck. Ob Espresso, Cappuccino, Latte Macchiato oder heißes Wasser – Bis zu 6 unterschiedliche Getränke lassen sich individuell einstellen. Mit dem besonders großen Bohnen- und dem Restebehälter ist der Vollautomat auch für größere Kaffeemengen und somit für den Einsatz in Cafés, Frühstücksräumen und Büros optimal geeignet.




- Material Kunststoff
- Mahlwerk Kegelmahlwerk
- Inhalt Bohnenbehälter 1.000 g
- Ausgelegt für 80 Tassen / Tag
- Leistung max. 40 Tassen à 120 ml / Stunde (1-facher Tassenauslauf)
- 60 Tassen à 120 ml / Stunde (2-facher Tassenauslauf)
- Programme 6, individuell einstellbar
- Auslauf höhenverstellbar 100 - 160 mm
- Kaffeepulver-Option Tassenweise
- Manuell 5 - 14 g
- Reinigungsprogramm Ja
- Eigenschaften Milchtemperatur regulierbar über Milchschauch
- Bodenplatte mit Ausschnitt für einen automatischen Trester-Auswurf (in Verbindung mit dem Trester-Auswurfschacht KV1 – optional erhältlich)
- Milchaufschäumer Ja
- Milchzufuhr Extern über Schlauch
- Durchfluss-Menge regulierbar (Temperaturregulierung)
- Wasserversorgung 3 Optionen
- Wassertank
- Wasserzufuhr über externen Behälter
- Festwasseranschluss
- 1,8 Liter
- Inhalt Wassertank Festwasseranschluss 1/2"
- Wasseranschluss Ca. 35 Tassen
- Inhalt Restebehälter 2,7 kW | 230 V | 50/60 Hz
- Anschlusswert B 305 x T 550 x H 580 mm
- Maße 17,4 kg
- Gewicht



- ▶ Leistung max.: 60 Tassen à 120 ml / Stunde (2-facher Tassenauslauf)
- ▶ Kaffeepulver-Option
- ▶ Inhalt Restebehälter: ca. 35 Tassen



- ▶ 6 Programme, individuell einstellbar
- ▶ Tassenzähler
- ▶ Heißwasserfunktion
- ▶ Entkalkungssignal



- ▶ Auslauf höhenverstellbar



- ▶ Milchaufschäumer
- ▶ Milchzufuhr: Schlauch



Kaffeevollautomat KV1 Comfort

190031

UVP* 2.998,- €

GTIN 4015613745367



Mit bis zu 23 individuell programmierbaren Kaffee-Variationen, einem Festwasseranschluss und einem 6 Liter Wassertank bietet die clevere Variante des KV1 höchsten Kaffeegenuss bei einfacher, intuitiver Touch-Bedienung. Das individuell bespielbare 7-Zoll-Touchdisplay lädt in Kombination mit dem eleganten Design ganz automatisch zu einem frisch gebrühten Espresso, Cappuccino, Latte Macchiato und Co.

- Material Kunststoff
- Mahlwerk Kegelmahlwerk
- Inhalt Bohnenbehälter 1.000 g
- Ausgelegt für 80 Tassen / Tag
- Leistung max. 40 Tassen à 120 ml / Stunde (1-facher Tassenauslauf)
- 60 Tassen à 120 ml / Stunde (2-facher Tassenauslauf)
- Programme 23, voreingestellt, individuell überschreibbar
- Programmierung passwortgeschützt
- 100 - 160 mm
- Individuell bespielbar über USB
- Bis zu 10 Videos speicherbar
- Während der Kaffeezubereitung und in Pausenzeiten
- 1 Video für alle Vorgänge auswählbar
- Ja
- Ja
- Kaffee- und Milchschaumzubereitung parallel möglich
- Speicher der Reinigungszyklen
- Bodenplatte mit Ausschnitt für einen automatischen Trester-Auswurf (in Verbindung mit dem Trester-Auswurfschacht KV1 – optional erhältlich)
- Ja
- Extern über Schlauch
- 3 Optionen
- Wassertank
- Festwasseranschluss
- Wasserzufuhr über externen Behälter
- 6 Liter
- Festwasseranschluss 1/2"
- Ca. 35 Tassen
- 2,7 kW | 230 V | 50/60 Hz
- B 390 x T 550 x H 580 mm
- 19,2 kg
- USB-Anschluss
- Reinigungsprogramm
- Eigenschaften
- Milchaufschäumer
- Milchzufuhr
- Wasserversorgung
- Inhalt Wassertank
- Wasseranschluss
- Inhalt Restebehälter
- Anschlusswert
- Maße
- Gewicht

GETRÄNKE / CAFÉ / BAR ▶ Kaffeevollautomaten



- ▶ Leistung max.: 60 Tassen à 120 ml / Stunde (2-facher Tassenauslauf)
- ▶ Inhalt Restebehälter: ca. 35 Tassen



- ▶ 23 Programme, voreingestellt, individuell überschreibbar
- ▶ Tassenzähler
- ▶ Heißwasserfunktion
- ▶ Heiße-Milch-Funktion
- ▶ Entkalkungssignal



- ▶ Auslauf höhenverstellbar



- ▶ Milchaufschäumer



Kaffeevollautomat KV1 Deluxe

190033

UVP* 3.598,- €

GTIN 4015613806181



Café Crema, Espresso, Latte Macchiato und mehr als 30 weitere Kaffeespezialitäten – der KV1 Deluxe macht's möglich. Die leistungsstarken Heizelemente und der Milchtemperatursensor sorgen für die ideale Getränketemperatur. Mit der gleichzeitigen Ausgabe von Wasser und Kaffee verkürzt sich die Durchlaufzeit insbesondere bei der Zubereitung von Americano. Abgerundet wird die Ausstattung des Deluxe durch das wunderbar intuitive Touch-Display - Höchster Kaffeegenuss einfach auf Knopfdruck.

- Material Kunststoff
- Inhalt Bohnenbehälter 1 x 1.000 g
- Ausgelegt für 100 Tassen / Tag
- Leistung max. 60 Tassen à 120 ml / Stunde (1-facher Tassenauslauf)
- 80 Tassen à 120 ml / Stunde (2-facher Tassenauslauf)
- Programme Programmierung passwortgeschützt
- 30, voreingestellt, individuell überschreibbar
- Weitere unbegrenzt speicherbar
- Auslauf höhenverstellbar 75 - 155 mm
- Kaffeepulver-Option Tassenweise
- Manuell 5 - 14 g
- Videoanzeige 1 Video für alle Vorgänge auswählbar
- Individuell bespielbar über USB
- Während der Kaffe Zubereitung und in Pausenzeiten
- Bis zu 10 Videos speicherbar
- USB-Anschluss Ja
- Reinigungsprogramm Speicher der Reinigungszyklen
- Eigenschaften Gleichzeitige Ausgabe von Kaffee und Wasser möglich (Americano)
- Bohnenbehälter werkzeuglos herausnehmbar
- Leistungsstarke Heizung: 2 x 1.400 W
- Wassertank mit Griff
- Bodenplatte mit Ausschnitt für einen automatischen Trester-Auswurf
- Ja
- Milchaufschäumer Temperatur-Sensor am Gerät für optimale Dampfzugabe
- Milchzufuhr Extern über Schlauch
- Automatische Regulierung der Durchfluss-Menge (Temperaturregulierung)
- Wasserversorgung 3 Optionen
- Wassertank
- Festwasseranschluss
- Wasserzufuhr über externen Behälter
- 6 Liter
- Festwasseranschluss 1/2"
- Ca. 50 Tassen
- 3,1 kW | 230 V | 50/60 Hz
- B 370 x T 535 x H 625 mm
- 20,4 kg
- Inhalt Wassertank
- Wasseranschluss
- Inhalt Restehälter
- Anschlusswert
- Maße
- Gewicht

Kaffeevollautomat KV1 Deluxe mit digitalem Full-Service



Die Bartscher Cloud,

DIE clevere Lösung für einen kontrollierten sowie optimierten Einsatz und After-Sales-Service, bieten wir

KOSTENLOS

mit dem Geräte-Kauf an!



- ▶ Leistung max.: 80 Tassen à 120 ml / Stunde (2-facher Tassenauslauf)
- ▶ Schneller Durchlauf von Americano (gleichzeitige Ausgabe von Kaffee und Wasser)
- ▶ Inhalt Restehälter: Ca. 50 Tassen



- ▶ 1 Bohnenbehälter (1.000 g)
- ▶ Abschließbar
- ▶ Werkzeuglos herausnehmbar



- ▶ 30 voreingestellte Programme, individuell überschreibbar
- ▶ Weitere Programme programmierbar
- ▶ Tassenzähler
- ▶ Heißwasserfunktion
- ▶ Heiße-Milch-Funktion
- ▶ Entkalkungssignal



- ▶ Milchaufschäumer
- ▶ Milch-Temperatur-Sensor am Gerät für optimale Dampfzugabe



Kaffeevollautomat KV2 Premium

190086

UVP* 6.298,- €

GTIN 4015613806174



30 Kaffee-Variationen und mehr, 2 Arten der Milchschaumzubereitung, dazu Kakao und auch Tee – Der Kaffeevollautomat bietet eine Getränkeauswahl der Premium-Klasse. Die beiden Bohnenbehälter mit leistungsstarken Scheibenmahlwerken und das duale Pumpensystem ermöglichen einen erhöhten Durchlauf bei einer Boilertemperatur von bis zu 98 °C. Mit dem cleveren, sensorgesteuerten Milchsystem wird der Milchschaum bei jeder Tasse perfekt – unabhängig von der Milchtemperatur.

- Material Kunststoff
- Mahlwerk 2 Scheibenmahlwerke
Kalibrierbar
Leistungsstark
Stufenlose Mahlgrad-Einstellung
- Inhalt Bohnenbehälter 2 x 1.200 g
- Inhalt Toppingbehälter 1600 g
- Ausgelegt für 120 Tassen / Tag
- Leistung max. 75 Tassen à 120 ml / Stunde (1-facher Tassenauslauf)
90 Tassen à 120 ml / Stunde (2-facher Tassenauslauf)
Erhöhter Durchlauf durch duales Pumpensystem
- Programme 30, voreingestellt, individuell überschreibbar
Programmierung passwortgeschützt
Weitere unbegrenzt speicherbar
Nein
- Auslauf höhenverstellbar 2 Tassentische (95 mm + 165 mm)
- Videoanzeige 1 Video für alle Vorgänge auswählbar
Bis zu 10 GB Datenmenge speicherbar
Individuell bespielbar über USB
Während der Kaffeezubereitung und in Pausenzeiten
- USB-Anschluss Ja
- Reinigungsprogramm Speicher der Reinigungszyklen
Ventil-Verschluss zum Milchschauch während der Milchsystem-Reinigung
- Eigenschaften Bohnen-/Toppingbehälter und Brüheinheit werkzeuglos herausnehmbar
Bodenplatte mit Ausschnitt für einen automatischen Trester-Auswurf
Aus Toppingbehälter (Milchpulver)
Extern über Schlauch
- Milchzufuhr Temperatur-Sensor am Milchschauch für optimale Dampfzugabe
- Milchaufschäumer 3 Optionen
- Wasserversorgung Wassertank
Festwasseranschluss
Wasserzufuhr über externen Behälter (benötigtes Zubehör optional erhältlich)
- Inhalt Wassertank 4 Liter
- Wasseranschluss Festwasseranschluss 1/2"
- Inhalt Restehälter Ca. 45 Tassen
- Anschlusswert 2,5 kW | 230 V | 50-60 Hz
- Maße B 400 x T 610 x H 695 mm
- Gewicht 29,6 kg

Kaffeevollautomat KV2 Premium mit digitalem Full-Service

Die Bartscher Cloud,

DIE clevere Lösung für einen kontrollierten sowie optimierten Einsatz und After-Sales-Service, bieten wir

KOSTENLOS

mit dem Geräte-Kauf an!



MICH kann man auch MIETEN



- ▶ Erhöhte Durchlaufkapazität
- ▶ Duales Pumpensystem für eine schnellere Kaffee- und Heißwasserzubereitung
- ▶ Inhalt Restehälter: Ca. 45 Tassen



- ▶ 2 Bohnenbehälter (je 1.200 g)
- ▶ 1 Toppingbehälter(1.600 g)
- ▶ Für Milch- oder Kakaopulver



- ▶ Besonders große Kaffee-Vielfalt
- ▶ 30 voreingestellte Programme, individuell überschreibbar
- ▶ Weitere Programme programmierbar
- ▶ Separater Heißwasserhahn für Tee



- ▶ 2 Arten der Milchschaumzubereitung
- ▶ Milch
- ▶ Milchpulver

DIE KAFFEEVOLLAUTOMATEN IM VERGLEICH

	KV1 Classic 190052 	KV1 Comfort 190031 	KV1 Deluxe 190033 	KV2 Premium 190086
Leistung max. (Tassen Café Crema / Std.)	40 à 120 ml 60 à 120 ml	40 à 120 ml 60 à 120 ml	60 à 120 ml 80 à 120 ml	75 à 120 ml 90 à 120 ml
Ausgelegt für (Tassen / Tag)	80	80	100	120
Anzahl Brühgruppen	1	1	1	1
Mindest-Aufbrühmenge	25 ml	25 ml	15 ml	15 ml
Anzahl Programme	6	23	30 + weitere	30 + weitere
Programme individuell einstellbar	✓	✓	✓	✓
Reinigungsprogramm	✓	✓	✓	✓
2-Tassen-Funktion	✓	✓	✓	✓
Tassenzähler	Pro Programm + Gesamt	Pro Programm + Gesamt	Pro Programm + Gesamt	Pro Programm + Gesamt
Bohnenbehälter	1 x 1.000 g	1 x 1.000 g	1 x 1.000 g	2 x 1.200 g
Toppingbehälter	–	–	–	1 x 1.600 g
Dosierung Milch-/Kakaopulver	–	–	–	Grammgenau Kalibrierbar
Bohnen-/Toppingbehälter abschließbar	–	–	✓	✓
Bohnen-/Toppingbehälter abnehmbar	–	–	✓	✓
Kaffeepulver-Option (manuell)	Tassenweise, 5 - 14 g	–	Tassenweise, 5 - 14 g	–
Kaffeedosierung regulierbar	✓	✓	✓	✓
Mahlgrad regulierbar	5-stufig	5-stufig	5-stufig	Stufenlos
Mahlwerk	1 Kegelmahlwerk	1 Kegelmahlwerk	1 Kegelmahlwerk	2 Scheibenmahlwerke
Wassertemperatur regulierbar	✓	✓	✓	✓
Milchtemperatur regulierbar	Über Milchschauch	–	Elektronisch	Elektronisch
Milchzufuhr	Extern über Schlauch	Extern über Schlauch	Extern über Schlauch	Extern über Schlauch oder aus Toppingbehälter
Milchaufschäumer	✓	✓	✓ Sensor am Gerät	✓ Sensor am Milchschauch
Heiße-Milch-Funktion	✓	✓	✓	✓
Heißwasserfunktion	✓	✓	✓	✓ Separater Auslasshahn
IoT-fähig	–	–	Bartscher Cloud	Bartscher Cloud
Wassertank	1,8 Liter, abnehmbar	6 Liter, abnehmbar	6 Liter, abnehmbar	4 Liter, abnehmbar
Festwasseranschluss	1/2"	1/2"	1/2"	1/2"
Pumpendruck	19 bar	19 bar	19 bar	19 bar
Auslauf höhenverstellbar	100 - 160 mm	100 - 160 mm	75 - 155 mm	– 2 Tassentische
Füllstandsanzeige	✓	✓	✓	–
Automatische Abschaltung	✓	✓	✓	✓
Inhalt Restebehälter, ca. (Tassen)	35	35	50	45
Bodenplatte mit Ausschnitt für Trester-Auswurf	✓	✓	✓	✓
Inklusive	1 Milchschauch 1 Milchschauch mit Regler 1 Wasserzulaufschlauch	2 Milchschräuche 2 Wasserzulaufschläuche	1 Milchschauch 1 Universalschlüssel 1 Wasserablaufschlauch 1 Wasserzulaufschlauch	1 Milchschauch 1 Universalschlüssel 1 Wasserablaufschlauch 1 Wasserzulaufschlauch

Trester-Auswurfschacht KV1

- Material: Kunststoff
- Ausgelegt für: Bartscher Kaffeevollautomaten KV1 Classic und KV1 Comfort, die Entsorgung des Tresters direkt in einen Abfalleimer
- Maße: B 80 x T 155 x H 160 mm
- Gewicht: 0,09 kg
- GTIN: 4015613735658



190060

UVP* 11,- €

Wasser-Ablaufschlauch KV1

- Material: Kautschuk (NBR)
- Ausgelegt für: Bartscher Kaffeevollautomaten KV1 Classic und KV1 Comfort
- Länge: 1,5 m
- Eigenschaften: Nutzbar mit Trester-Behälter und Trester-Auswurfschacht KV1
- Maße: B 35 x T 1.500 x H 40 mm
- Gewicht: 0,4 kg
- GTIN: 4015613735696



190068

UVP* 35,- €

Wasserpumpe KV2 Premium

- Set bestehend aus: Befestigungsmaterial, Halterung, Pumpe, Saugrohr, 40 cm, Wasserzulaufschlauch, 57 cm
- Material: Kunststoff
- Ausgelegt für: Kaffeevollautomat KV2 Premium
- Eigenschaften: Einfache Montage am Gehäuse des Kaffeevollautomaten
- Maße: B 490 x T 52 x H 135 mm
- Gewicht: 0,5 kg
- GTIN: 4015613821108



190087

UVP* 169,- €

Wasserfilter KV1

- Ausgelegt für: Kaffeevollautomaten KV1-Serie Kaffeevollautomat Easy Black 250 Kaffeevollautomat Easy Plus 550 Leistungskapazität: Ca. 75 Liter bei 10° dH (Gesamthärte)
- Maße: B 40 x T 40 x H 165 mm
- Gewicht: 0,07 kg
- GTIN: 4015613747798



109865

UVP* 22,- €

Wasserfilter KV-150

- Ausgelegt für: Kaffeevollautomat KV2 Premium, Kaffeevollautomat Easy Slim 200
- Leistungskapazität: Ca. 150 Liter bei 10° dH (Gesamthärte)
- Maße: B 43 x T 61 x H 107 mm
- Gewicht: 1 kg
- GTIN: 4006387008413



109902

UVP* 19,- €

Druckminderer

- Material: Messing, Verchromt
- Anschluss: 3/4"
- Wasserdruck: 1 - 6 bar (voreingestellt auf 3 bar)
- Eingangsdruck max.: 16 bar
- Betriebstemperatur max.: 65 °C
- Maße: B 95 x T 75 x H 50 mm
- Gewicht: 0,4 kg
- GTIN: 4015613468617



533051

UVP* 62,- €

Einweisungs- und Aufstellpauschale KV1-Serie

- Wichtiger Hinweis: Preis ausschließlich für Deutschland gültig
- GTIN: 4015613878447

099977

UVP* 298,- €

Einweisungs- und Aufstellpauschale KV2 Premium

- Wichtiger Hinweis: Preis ausschließlich für Deutschland gültig
- GTIN: 4015613878461

099978

UVP* 349,- €

Milchleitungsreiniger F1L

- Ausgelegt für: Kaffeevollautomaten
- Inhalt: 6 x 1 Liter
- Ausführung: Flüssig
- HACCP-konform: Ja
- Maße: B 95 x T 58 x H 260 mm
- Gewicht: 1 kg
- Bestellmengeneinheit: 1 Karton (6 Flaschen)
- GTIN: 4015613773360



173282

UVP* 73,- €

Reinigungstabletten KV-20

- Ausgelegt für: Kaffeemaschinen, Kaffeevollautomaten, Isolierkannen, Siebträgerkaffeemaschinen
- Inhalt: 20 x 2 Blister à 10 Reinigungstabletten
- Ausführung: Tablettenform
- HACCP-konform: Ja
- Maße: B 30 x T 75 x H 180 mm
- Gewicht: 0,07 kg
- Bestellmengeneinheit: 1 Verkaufsdisplay (20 Verkaufsverpackungen)
- GTIN: 4015613773377



173283

UVP* 145,- €

Entkalker F1L

- Ausgelegt für: Kleingeräte wie Heißwasserbereiter und Kaffeemaschinen etc.
- Inhalt: 6 x 1 Liter
- Ausführung: Flüssig, Hochkonzentrat
- HACCP-konform: Ja
- Maße: B 90 x T 63 x H 251 mm
- Gewicht: 1 kg
- Bestellmengeneinheit: 1 Karton (6 Flaschen)
- GTIN: 4015613773322



173277

UVP* 52,- €



Milchkühlschrank KV9L

190089

UVP* 649,- €

GTIN 4015613831480



Ob für Cappuccino, Café au lait oder Latte Macchiato – Der praktische Milchkühlschrank bietet mit seinen seitlichen Schlauchöffnungen direkten Zugriff auf gekühlte Milch. Die Milch wird hygienisch kühl gelagert und kann bei Bedarf über den Milchschauch des Vollautomaten direkt für die Kaffeezubereitung gezogen werden.

- Material Stahlblech
- Material Innen Kunststoff
- Maße innen B 160 x T 190 x H 280 mm
- Inhalt 9 Liter
- Kühlung Umluft
- Temperaturbereich 0 °C bis 8 °C
- Umgebungstemperatur bis 32 °C
- Öffnung für Milchschauch Ø 9,8 mm | 12,3 mm

- Abschließbar Ja
- Türanschlag Rechts
- Eigenschaften Ausgelegt für z. B. 3 Tetra Paks® à 1 Liter
- Anschlusswert 0,068 kW | 230 V | 50/60 Hz
- Maße B 225 x T 450 x H 455 mm
- Gewicht 13,22 kg



- ▶ Die ideale Ergänzung im Barista-Bereich
- ▶ Direkter Milcheinzug über Milchschauch des Kaffee-Vollautomaten



- ▶ Milchbehälter optional erhältlich
- ▶ Inhalt: 4 Liter

Milchbehälter KV9L

- Ausgelegt für: Milchbeutel, Milch
- Material: Kunststoff ABS
- Inhalt: 4 Liter
- Öffnung für Milchschauch: Im Deckel Ø 12 mm
- Deckel-Eigenschaften: Abnehmbar
- Maße: B 185 x T 155 x H 220 mm
- Gewicht: 0,58 kg
- GTIN: 4015613848631



190094

UVP* 39,- €



Milchkühlschrank KV6LTE

190079

UVP* 165,- €

GTIN 4015613768410



Klein im schicken Design – Ein echter Blickfang in Büros, Teeküchen oder den kleineren Selfservice-Kaffeebereich. Der thermoelektrische Kühlschrank fasst 2 Tetra Paks® Milch und ist mit den beiden seitlichen Milchschauchöffnungen die ideale Ergänzung für Kaffeevollautomaten.

- Material Innen Kunststoff
- Maße innen B 160 x T 135 x H 285 mm
- Inhalt 6 Liter
- Kühlung Thermoelektrisch
- Kühlleistung 12 °C bis 15 °C unter Umgebungstemperatur
- Umgebungstemperatur bis 22 °C
- Öffnung für Milchschauch 2 Öffnungen, links und rechts am Gerät

- Türanschlag wechselbar Ja
- Anzahl der Zwischenablagen 1
- Zwischenablagen höhenverstellbar Ja
- Eigenschaften Ausgelegt für z. B. 2 Tetra Paks® à 1 Liter
- Inklusive 12 V-Adapterkabel für Kfz
- Anschlusswert 12 V
- Anschlusswert 0,052 kW | 220 V | 50 Hz
- Maße B 220 x T 270 x H 350 mm
- Gewicht 3 kg



- ▶ Perfekt für Büros, Teeküchen oder den kleineren Selfservice-Kaffeebereich
- ▶ Direkter Milcheinzug über Milchschauch des Kaffee-Vollautomaten



Siebträger-Kaffeemaschinen



Kaffeemaschine Coffeeline B10



Um den wirklich wahren Kaffeegenuss erleben zu können, kommt man um eine Siebträgerkaffeemaschine Bartscher Coffeeline nicht herum, denn die Geschmacks-Nuancen entstehen im fein eingestellten Siebträger. Unvergleichbar und durch keine andere Art der Kaffeezubereitung zu ersetzen: Der einmalige, köstliche Geruch von frisch gebrühtem Kaffee.

- Material: Stahlblech, lackiert
- Ausführung: Siebträger
- Anzahl Kessel: 1
- Heißwasserhähne: 1
- Programme: 3
- Automatische Boilerbefüllung: Ja
- Automatische Brühgruppenreinigung: Ja
- Automatischer Wasserzulauf durch Magnetventil: Ja
- Vorbrühen: Ja
- Heißwasserabgabe regulierbar: Ja
- Timer: Ja
- Digital-Anzeige: Ja
- Display-Anzeige: Boilertemperatur einstellen
Getränkeauswahl und -programmierung
Reinigungsprogramm starten
Timer
Vorbrühen
Warnhinweise
- Eigenschaften: LED-Beleuchtung, separat schaltbar
vielseitige Einstellungen der Kaffeespezialitäten



► Brühgruppe



► Dampfhahn
► Heißwasserhahn



190230

- Dampfhähne: 1, Cool-Touch
- Inklusive:
1 Siebträger mit 1 Auslass
1 Siebträger mit 2 Auslässen



190231

- Dampfhähne: 2, Cool-Touch
- Inklusive:
1 Siebträger mit 1 Auslass
2 Siebträger mit 2 Auslässen



190232

- Dampfhähne: 2, Cool-Touch
- Inklusive:
1 Siebträger mit 1 Auslass
3 Siebträger mit 2 Auslässen

	Inhalt	Brühgruppe(n)	Anschlusswert	Maße	Gewicht	Art.-Nr.	UVP*	GTIN
Coffeeline B10	6 Liter	1	2,8 kW 230 V 50 Hz	B 550 mm T 575 mm H 465 mm	43,3 kg	190230	3.898,- €	4015613815077
Coffeeline B20	11,5 Liter	2	3,35 kW 230 V 50-60 Hz	B 770 mm T 575 mm H 465 mm	58,6 kg	190231	4.998,- €	4015613802718
Coffeeline B30	17,5 Liter	3	4,35 kW 400 V 50 Hz	B 990 mm T 575 mm H 465 mm	70,6 kg	190232	6.198,- €	4015613815084



Zubehör

Siebträger Coffeeline 710

- Ausführung: 1-facher Tassenauslauf
- Inhalt Kaffeemehl ca.: 7 g
- Maße: B 220 x T 80 x H 70 mm
- Gewicht: 0,59 kg
- GTIN: 4015613815145



190234

UVP* 59,- €

Siebträger Coffeeline 1420

- Ausführung: 2-facher Tassenauslauf
- Inhalt Kaffeemehl ca.: 14 g
- Maße: B 80 x T 220 x H 70 mm
- Gewicht: 0,61 kg
- GTIN: 4015613815152



190235

UVP* 65,- €

Siebträger Coffeeline 2100

- Ausführung: bodenlos
- Inhalt Kaffeemehl ca.: 21 g
- Maße: B 70 x T 220 x H 45 mm
- Gewicht: 0,43 kg
- GTIN: 4015613815978



190236

UVP* 49,- €

Kaffeeresteschublade S285

- Inhalt Kaffeesatz: ca. 55 Portionen
- Eigenschaften: Beliebig erweiterbar, sehr einfach zu montieren
- Maße: B 278 x T 420 x H 85 mm
- Gewicht: 4,6 kg
- GTIN: 4015613815114



190233

UVP* 298,- €

Tamper 57

- Durchmesser: 57 mm
- Maße: B 57 x T 57 x H 92 mm
- Gewicht: 0,22 kg
- GTIN: 4015613656380



190179

UVP* 39,- €

Kaffeemühle Modell Tauro



190174



- Mahlwerk
- Dosierung regulierbar
- Drehzahl max.
- Eigenschaften
- Ausgelegt für

Scheibenmahlwerk

5 - 12 g

1300 U / Min.

Auffangbehälter für bis zu 600 g Kaffeemehl

Mahlwerk Ø 60 mm

Siebträgerkaffeemaschinen

	Inhalt Bohnenbehälter	Anschlusswert	Maße	Gewicht	Art.-Nr.	UVP*	GTIN
Modell Tauro	1 kg	0,275 kW 230 V 50-60 Hz	B 165 mm T 390 mm H 510 mm	8 kg	190175	569,- €	4015613492445
Modell Space II	2 kg	0,352 kW 230 V 50 Hz	B 200 mm T 390 mm H 600 mm	8,4 kg	190174	598,- €	4015613658957



Kaffeemühle Tauro Digital

190225

UVP* 679,- €

GTIN 4015613806228



- ▶ Mahlen unterschiedlichster Mengen mit der kontinuierlichen Mahlfunktion



Frische auf Knopfdruck – das perfekte Zubehör für höchste Kaffeequalität ist die digitale Kaffeemühle für frisch gemahlene Bohnen in gewünschter Menge On-Demand.

- Mahlwerk
- Inhalt Bohnenbehälter
- Dosierung regulierbar
- Drehzahl max.
- Display-Anzeige
- Eigenschaften

Scheibenmahlwerk

1 kg

5 - 12 g

1650 U / Min.

Ja

kontinuierliche Mahlfunktion für variable Mengen

mehrsprachiges Touch-Display

Memory-Funktion für 1 oder 2 Tassen

Siebträgerkaffeemaschinen

0,275 kW | 230 V | 50/60 Hz

B 215 x T 385 x H 515 mm

7,9 kg

- Ausgelegt für
- Anschlusswert
- Maße
- Gewicht



Wasserfiltersystem K1600 EW

109881

UVP* 105,- €

GTIN 4015613630731



▶ Kapazität bei 10° KH (Karbonathärte): 1600 Liter

Eine gute Trinkwasserqualität verleiht Getränken einen köstlichen Geschmack. Der Wasserfilter beseitigt Verbindungen, die Kalkablagerungen verursachen. Gleichzeitig wird das Wasser mit mineralischen Verbindungen bereichert.

- Leistungskapazität 1.600 Liter / bei 10 ° KH (Karbonathärte)
- Wasseranschluss 1/2"
- Wasserdruck 1,5 - 6 bar
- Wasserzulauftemperatur von 5 °C
- Wasserzulauftemperatur bis 30 °C
- Ausführung Einwegsystem für horizontalen und vertikalen Einbau Kaffeemaschinen Kaffeevollautomaten
- Maße B 200 x T 140 x H 320 mm
- Gewicht 1,7 kg



Wasserfiltersystem K1500L

109879

UVP* 219,- €

GTIN 4015613710891



▶ Durchflussmenge regulierbar in 6 Stufen
▶ Leistungskapazität: 1500 Liter / bei 10 ° KH (Karbonathärte)

Gute Wasserqualität für besten Kaffeegenuss – Das Wasserfiltersystem mit regulierbarer Durchflussmenge reduziert die Karbonathärte und den TDS-Gehalt. Das Wasser erhält so einen besseren Geschmack und ist bestens geeignet für Kaffeespezialitäten.

- Leistungskapazität 1.500 Liter / bei 10 ° KH (Karbonathärte)
- Wasseranschluss 3/8"
- Wasserdruck 2 - 8 bar
- Wasserzulauftemperatur von 4 °C
- Wasserzulauftemperatur bis 30 °C
- Ausführung Einwegsystem für horizontalen und vertikalen Einbau Kaffeemaschinen
- Maße B 100 x T 125 x H 365 mm
- Gewicht 1,5 kg

Ersatzfilterkerze zu 109879

- Maße: B 95 x T 95 x H 315 mm
- Gewicht: 1,3 kg
- GTIN: 4015613501147

109857

UVP* 135,- €

Wasserzähler W1-8B

- Material: Kunststoff
- Wasserzulauftemperatur von: 4 °C
- Wasserzulauftemperatur bis: 30 °C
- Wasseranschluss: 3/8"
- Wasserdruck: 1 - 8 bar
- Leistungskapazität: 15 - 500 L/h
- Ausgelegt für: Wasserfiltersystem K1500L
- Betrieb über: Batterien (2 x AA)
- Inklusive: 2x AA Batterie, Halterung auf Filter für Bedienteil, Wandhalterung für Bedienteil
- Maße: B 80 x T 42 x H 54 mm
- Gewicht: 0,24 kg
- GTIN: 4015613792798



109898



UVP* 189,- €



Wasserfiltersystem K3600L

109847

UVP* 259,- €

GTIN 4015613743899



Gute Wasserqualität für besten Kaffeegenuss – Das Wasserfiltersystem reduziert die Karbonathärte und den TDS-Gehalt. Zudem sorgt der neutralisierte Wassergeschmack für die volle Entfaltung des Aromas aller Kaffeespezialitäten.

- Leistungskapazität 3.600 Liter / bei 10 ° KH (Karbonathärte)
- Wasseranschluss 3/8"
- Wasserdruck 3 bar
- Wasserzulauftemperatur von 2 °C
- Wasserzulauftemperatur bis 30 °C
- Ausführung Einwegsystem für vertikalen Einbau Kaffeemaschinen Kombidämpfer
- Ausgelegt für 1 Filterkopf 1 Wandhalterung 1 Wasserfilterkartusche 2x Übergang 3/8" auf 6 mm Ø Kunststoffschlauch
- Inklusive 1 Filterkopf 1 Wandhalterung 1 Wasserfilterkartusche 2x Übergang 3/8" auf 6 mm Ø Kunststoffschlauch
- Maße B 180 x T 150 x H 435 mm
- Gewicht 3,9 kg



► Leistungskapazität: 3.600 Liter / bei 10 ° KH (Karbonathärte)



► Filterkopf mehrfach verwendbar

Ersatzkartusche KE3600L

- Material: Kunststoff
- Leistungskapazität: 0 - 3 Liter / Minute, 3.600 Liter / bei 10 ° KH (Karbonathärte)
- Wasserzulauftemperatur von: 2 °C
- Wasserzulauftemperatur bis: 30 °C
- Ausgelegt für: Wasserfiltersystem K3600L
- Maße: B 142 x T 142 x H 430 mm
- Gewicht: 3,8 kg
- GTIN: 4015613743905



109848

UVP* 229,- €

Wasserzähler W3B-1

- Material: Kunststoff
- Wasserzulauftemperatur von: 2 °C
- Wasserzulauftemperatur bis: 30 °C
- Wasseranschluss: 1/4"
- Wasserdruck: 3 bar
- Ausgelegt für: Wasserfiltersystem K3600L
- Betrieb über: Batterien (2 x AA)
- Inklusive: 2x AA Batterie, Adapter 1/4" auf 1/8", Adapter 1/4" auf Kunststoffrohr 10 mm Ø, Wandhalterung für Bedienteil
- Maße: B 75 x T 60 x H 40 mm
- Gewicht: 0,26 kg
- GTIN: 4015613744117



109849

UVP* 179,- €

Zubehör

Anschlusset Filterkerze 3/8

- Material: Stahl
- Set bestehend aus: 1 Flachdichtung, 1 Hutfilter, 1 Schlauch 3/8" x 3/8", Länge 1,5 m
- Maße: B 10 x T 1.500 x H 10 mm
- Gewicht: 0,3 kg
- GTIN: 4015613501161



109864

UVP* 42,- €

Wasserkocher 0,8L



Es werden gelegentlich nur kleine Mengen kochendes Wasser benötigt oder der Platz ist einfach begrenzt? Da ist dieser Wasserkocher das ideale Gerät. Bestens geeignet für den Einsatz in Hotelzimmern oder Teeküchen.

- Mindest-Aufbrühmenge 0,3 Liter
- Temperaturbereich bis 100 °C



200111



200108

► Kalkfilter



200111



► Kochstopp-Automatik
► Wasserkocher vom Sockel abnehmbar, kabellos

	Material	Farbe	Inhalt	Anschlusswert	Maße	Gewicht	Art.-Nr.	UVP*	GTIN
Wasserkocher 0,8L	Kunststoff	Schwarz, glänzend	0,8 Liter	1,2 kW 230 V 50/60 Hz	B 140 mm T 200 mm H 195 mm	0,65 kg	200108	27,50 €	4015613761558
Wasserkocher 0,6L	Kunststoff Edelstahl	Schwarz, matt	0,6 Liter	0,8 kW 230 V 50/60 Hz	B 145 mm T 200 mm H 190 mm	0,82 kg	200111	45,- €	4015613768380



Teestation 1145SH

Heißwasser für Tee, Instantkaffee oder andere Aufgussgetränke: Ob auf dem Hotelzimmer, in Wartebereichen oder bei der Kundenberatung. Mit der Teestation ist alles ordentlich und sofort griffbereit – Vom Teebeutel bis hin zum Löffel.



- Material Kunststoff
- Ausparung für Wasserkocher Ø 145 mm
- Eigenschaften 3 Staufächer für Tee, Instantkaffee, Zucker und Löffel/Rührstäbchen
Kabelführung im Sockel
- Ausgelegt für 1 Wasserkocher
- Maße B 465 x T 225 x H 30 mm
- Gewicht 0,91 kg



► Teestation für Wasserkocher 0,8L
Wasserkocher 0,6L



► 3 Staufächer für Tee, Instantkaffee, Zucker und Löffel/Rührstäbchen



► Abtropfschale abnehmbar

	Farbe	Art.-Nr.	UVP*	GTIN
Teestation 1145SH	Schwarz, glänzend	200120	29,- €	4015613768403
Teestation 1145M	Schwarz, matt	200121	29,- €	4015613768397



Wasserkocher 1,7L



Leistungstarker Wasserkocher für Aufbrühmengen schon ab 300 ml. Der Wasserkocher ist mit der 360°-Kontaktverbindung vom Sockel abnehmbar und ausgestattet mit einer Kochstopp-Automatik



- Inhalt
- Temperaturbereich bis
- Anschlusswert

1,7 Liter
100 °C
2,2 kW | 230 V | 50/60 Hz



200095

► Kalkfilter



200096



► Beleuchteter Boden während des Betriebs



► Kochstopp-Automatik
► Wasserkocher vom Sockel abnehmbar, kabellos

	Material	Mindest-Aufbrühmenge	Maße	Gewicht	Art.-Nr.	UVP*	GTIN
Wasserkocher 1,7L	Edelstahl	0,3 Liter	B 165 mm T 210 mm H 240 mm	0,96 kg	200095	33,- €	4015613731285
Wasserkocher 1,7LGL	Edelstahl Glas	0,5 Liter	B 160 mm T 230 mm H 235 mm	1,3 kg	200096	34,- €	4015613731292



Heißwasserbereiter D3000

200043

UVP* 139,- €

GTIN 4015613807416



Schickes Design für den Alltag: Die passende Wassertemperatur und Wassermenge auf Knopfdruck ermöglicht der digitale Heißwasserbereiter mit einer Temperaturspanne von 40 °C bis 100 °C.



- Inhalt Wassertank
- Temperaturbereich
- Temperaturregelung

3 Liter
40 °C bis 100 °C
in 6 Stufen (45°C, 55°C, 65°C, 75°C, 85°C, 100°C)
plus 2 Schnellwahltasten (Baby: 40°C, Kaffee/Tee: 98°C)



- Eigenschaften

kontinuierlicher Durchfluss einstellbar für variable Mengen

Wassermenge individuell einstellbar in 100 ml-Schritten bis 400 ml

- Anschlusswert
- Maße
- Gewicht

2,6 kW | 230 V | 50/60 Hz
B 143 x T 280 x H 310 mm
2,1 kg



► Tankinhalt: 3 Liter



► Temperaturbereich: 40 °C bis 100 °C
► Schnellwahltaste „Babyernährung“ mit 40 °C
► Schnellwahltaste „Kaffee/Tee“ mit 98 °C

Tankeinsatz D3000

- Material: Kunststoff
- Wichtiger Hinweis: Für Filter wie Brita Maxtra+ oder baugleich geeignet
Filter sind nicht im Lieferumfang enthalten
- Maße: B 135 x T 142 x H 150 mm
- Gewicht: 0,17 kg
- GTIN: 4015613860695



200019

UVP* 9,- €



Samowar 3,2L

191004

UVP* 105,- €

GTIN 4015613622521



Teegenuss der besonderen Art: Mit dem Samowar können mehr als 3 Liter Wasser aufgekocht und langfristig warmgehalten werden. Das heiße Wasser sowie der frische Tee in der Kanne behalten ihre optimale Trinktemperatur. Dank der beiden Heizspiralen ist die Warmhaltefunktion besonders stromsparend.

- Inhalt 3,2 Liter
- Heizelement 2 Heizspiralen, 1,85 kW und 0,1 kW
Sieden bei 100 °C mit 1,85 kW und 0,1 kW-Heizspirale
Warmhalten bei 70 °C mit 0,1 kW-Heizspirale
- Temperaturbereich bis 100 °C
- Warmhaltefunktion Ja
- Inklusive 1 Teekanne aus Steingut, Inhalt 0,8 Liter
1 Teesieb
- Anschlusswert 2 kW | 230 V | 50-60 Hz
- Maße B 270 x T 275 x H 495 mm
- Gewicht 2,3 kg



► Inhalt: 3,2 Liter



► 1 Teekanne aus Steingut
► Inklusive 1 Teesieb



► Hitzeisolierte Griffe

Samowar 3L-1



Als ältestes Heißgetränk der Welt ist Tee auch heute noch weltweit führend in der Liste der Heißgetränke. Die besondere Art der Teezubereitung mit einem Samowar erfreut sich immer größerer Beliebtheit. Mit seinem formschönen Design steht der Samowar für Teekultur, Genuss und Leidenschaft zum Tee.

- Heizelement 2 Heizspiralen, 1,5 kW und 0,5 kW
Aufkochen bei 100 °C mit 1,5 kW-Heizspirale
Warmhalten bei 90 °C mit 0,5 kW-Heizspirale
- Temperaturbereich 30 °C bis 100 °C
- Warmhaltefunktion Ja
- Gläser-/Tassenhöhe max. 125 mm
- Inklusive 1 Teekanne aus Edelstahl, Inhalt 1 Liter
1 Teesieb
- Anschlusswert 2 kW | 230 V | 50 Hz



191007

► Teegenuss mit Tradition
► Inhalt: 3 Liter



191010

► Inhalt: 5 Liter



► 1 Teekanne, Inhalt: 1 Liter
► Inklusive Teesieb



► Gläser-/Tassenhöhe max.: 125 mm

	Inhalt	Maße	Gewicht	Art.-Nr.	UVP*	GTIN
Samowar 3L-1	3 Liter	B 310 mm T 290 mm H 538 mm	2,5 kg	191007	129,- €	4015613845470
Samowar 5L	5 Liter	B 310 mm T 290 mm H 585 mm	2,54 kg	191010	145,- €	4015613845487





Samowar 3L

191001

UVP* 198,- €

GTIN 4015613488790



Tee-Tradition mit besonderem Charme. Mit nur einer Wärmequelle bereitet der Samowar beliebig lang stetig heißes Wasser und hält gleichzeitig den frischen Tee heiß.



- Inhalt 3 Liter
- Heizelement 1 Heizspirale, 1,5 kW
- Temperaturbereich 30 °C bis 100 °C



- Warmhaltefunktion Ja



- Gläser-/Tassenhöhe max. 140 mm
- Inklusive 1 Teekanne, Inhalt 1,2 Liter
1 Teesieb

- Anschlusswert 1,5 kW | 230 V | 50 Hz
- Maße B 305 x T 210 x H 490 mm
- Gewicht 1,7 kg



▶ Tee-Tradition mit besonderem Charme
▶ Inhalt: 3 Liter



▶ 1 Teekanne, Inhalt: 1,2 Liter



▶ Inklusive Teesieb



▶ Gläser-/Tassenhöhe max.: 140 mm



Samowar 15L

191005

UVP* 1.698,- €

GTIN 4015613752877



Der Samowar sticht insbesondere durch sein großes Fassungsvermögen von 15 Litern, der hohen Energieeffizienz und dem klassischen Design mit verzierten Keramikgriffen hervor. Bis zu 2 Liter Tee lassen sich in der Teekanne mit Teesieb aufgießen.



- Inhalt 15 Liter
- Heizelement 2 Heizspiralen, 2,3 kW und 0,7 kW
Aufkochen bei 100 °C mit 2,3 kW-Heizspirale
Warmhalten bei 90 °C mit 0,7 kW-Heizspirale
- Temperaturbereich 45 °C bis 90 °C



- Warmhaltefunktion Ja



- Gläser-/Tassenhöhe max. 180 mm
- Inklusive 1 Teekanne aus Edelstahl, Inhalt 2 Liter
1 Teesieb

- Anschlusswert 3 kW | 230 V | 50/60 Hz
- Maße B 500 x T 400 x H 740 mm
- Gewicht 9,7 kg



▶ Samowar im klassischen Design
▶ Verzierte Keramikgriffe



▶ Großes Fassungsvermögen
▶ Inhalt: 15 Liter



▶ 1 Teekanne, Inhalt: 2 Liter
▶ Inklusive Teesieb

Tee-/Heißwasser-Spender



Tee-/Heißwasserspender



Der Tee- und Heißwasserspender mit einem Fassungsvermögen hält sowohl Tee als auch Heißwasser über einen langen Zeitraum auf Temperatur. Über die beiden Füllstandanzeigen kann die Verfügbarkeit einfach im Auge behalten werden.



STAINLESS STEEL

8 L



- Doppelwandig
- Anzahl Zapfhähne
- Eigenschaften


Ja
2
Abtropfschale abnehmbar
Separater Heißwasser- und Teehahn mit eigener Füllstandsanzeige



- ▶ 2 separate Tanks
- ▶ Für Heißwasser- und Teezubereitung



- ▶ Herausnehmbares Teesieb
- ▶ Zum einfachen Bestücken und Reinigen



200127

- ▶ Stufenlose Temperatureinstellung
- ▶ Über manuell bedienbaren Knebel



200128

- ▶ Mit Displayanzeige
- ▶ Für einfachere Überschaubarkeit der Einstellungen

	Inhalt	Temperaturbereich	Anschlusswert	Maße	Gewicht	Art.-Nr.	UVP*	GTIN
M8000	8 Liter	bis 100 °C	1,6 kW 230 V 50/60 Hz	B 330 mm T 335 mm H 505 mm	3,6 kg	200127	159,- €	4015613761732
D15000	15 Liter	bis 100 °C	2,5 kW 230 V 50/60 Hz	B 250 mm T 380 mm H 550 mm	5,2 kg	200128	219,- €	4015613811833





Heißwasser-Spender 5L

200061

UVP* 95,- €

GTIN 4015613505541



Der stufenlos regelbare Heißwasserspender mit 5 Litern Fassungsvermögen sorgt über lange Zeiträume für perfekt temperiertes Wasser. Mit dem benutzerfreundlichen Zapfhahn lässt sich mühelos jederzeit die gewünschte Portionsgröße entnehmen.



• Inhalt

5 Liter

• Temperaturbereich

30 °C bis 100 °C



• Anschlusswert

1,8 kW | 230 V | 50/60 Hz



• Maße

B 280 x T 270 x H 400 mm

• Gewicht

1,8 kg



Heißwasser-Spender 6L

200085

UVP* 75,- €

GTIN 4015613697208



6 Liter Heißwasser mit einer konstanten und stufenlos regelbaren Temperatur – So lassen sich Tee, löslicher Kaffee, Chai Latte oder andere Instant-Heißgetränk im Handumdrehen zubereiten und genießen.



• Inhalt

6 Liter

• Temperaturbereich

30 °C bis 100 °C



• Sicherheitsthermostat

Ja



• Anschlusswert

1,8 kW | 230 V | 50/60 Hz

• Maße

B 270 x T 290 x H 400 mm

• Gewicht

1,8 kg



Heißwasser-Spender 8,5L

200069

UVP* 112,- €

GTIN 4015613649849



• Inhalt

8,5 Liter

• Temperaturbereich

30 °C bis 100 °C



• Doppelwandig

Ja



• Anschlusswert

1,6 kW | 230 V | 50/60 Hz

• Maße

B 225 x T 225 x H 470 mm



• Gewicht

2,7 kg



Heißwasser-Spender 10L

200054

UVP* 135,- €

GTIN 4015613468778



Mit dem Heißwasser-Spender lassen sich 10 Liter Wasser stufenlos erhitzen und warmhalten. Ideal für den Einsatz im Selbstbedienungsbereich, bei Events oder im Outdoor-Bereich.



• Inhalt

10 Liter

• Temperaturbereich

30 °C bis 100 °C



• Anschlusswert

2,5 kW | 230 V | 50 Hz

• Maße

B 275 x T 290 x H 505 mm



• Gewicht

2,3 kg



Heißwasser-Spender 9L

200073

UVP* 245,- €

GTIN 4015613676517



Mit dem Heißwasser-Spender im Edelstahl-Design lassen sich 9 Liter Wasser stufenlos erhitzen und warmhalten. Ideal für den Einsatz in Hotels, Restaurants, in Self-Service-Cafés oder bei Caterings.

- Inhalt 9 Liter
- Temperaturbereich 30 °C bis 95 °C
- Doppelwandig Ja
- Eigenschaften Abtropfschale abnehmbar
Griffe abklappbar
- Anschlusswert 2,8 kW | 230 V | 50/60 Hz
- Maße B 305 x T 350 x H 490 mm
- Gewicht 4,4 kg



► Stufenlos erhitzen und warmhalten



► Inhalt: 9 Liter



► Heißwasser-Spender im Edelstahl-Design



► Abnehmbare Abtropfschale



Heißwasser-Spender 9L-FWA

200086

UVP* 415,- €

GTIN 4015613697789



Der für den kontinuierlichen Heißwasser-Bedarf – Der Heißwasser-Spender ist mit dem Festwasseranschluss und der Nachfüllautomatik bestens für den stark frequentierten Selbstbedienungsbereich geeignet.

- Inhalt 9 Liter
- Temperaturbereich 30 °C bis 95 °C
- Doppelwandig Ja
- Wasseranschluss Festwasseranschluss 3/4"
- Nachfüllautomatik abschaltbar Ja
- Überlaufschutz Ja
- Eigenschaften Abtropfschale abnehmbar (Lichte Höhe 145 mm)
Kondensationsblech unterhalb des Deckels
Griffe abklappbar
Wasserschlauch
- Inklusive Ab einer Wasserhärte von 5° dH empfehlen wir ausdrücklich die Vorschaltung eines geeigneten Wasserenthärter sowie einen Wasserdruck von maximal 3 bar
- Wichtiger Hinweis 2,8 kW | 230 V | 50/60 Hz
- Anschlusswert B 320 x T 260 x H 500 mm
- Maße 5,6 kg
- Gewicht



► Festwasseranschluss
► Ideal geeignet für den stark frequentierten Selbstbedienungsbereich



► Griffe abklappbar



► Heißwasser-Spender im Edelstahl-Design
► Stufenlos erhitzen und warmhalten



► Abtropfschale abnehmbar



Heißwasser-Spender 28L

20063

UVP* 175,- €

GTIN 4015613592961



- Inhalt
- Temperaturbereich
- Doppelwandig
- Anschlusswert
- Maße
- Gewicht

28 Liter
30 °C bis 100 °C
Ja
2,8 kW | 230 V | 50/60 Hz
B 400 x T 385 x H 635 mm
5,3 kg

Schokoladendispenser



Schokoladendispenser 5L

90011

UVP* 598,- €

GTIN 4015613782355



Der perfekte Genuss heißer Schokolade: Das fertige Schokoladengenränk wird einfach in den Schokoladendispenser gegeben. Die schonende Erwärmung und der rotierende Rührflügel verhindern ein Anbrennen oder Verklumpen beim Erwärmen sowie Warmhalten des leckeren Kakaogenranks.

- Material
- Material Rührwerk
- Material Rührflügel
- Inhalt
- Temperaturbereich
- Gläser-/Tassenhöhe max.
- Eigenschaften
- Anschlusswert
- Maße
- Gewicht

Kunststoff
Polycarbonat
Edelstahl
Edelstahl
Kunststoff
5 Liter
30 °C bis 85 °C
10 cm
Ablasshahn abnehmbar
Abtropfschale mit Füllstandsensord
Erwärmung über Wasserbad-Prinzip
1 kW | 230 V | 50 Hz
B 288 x T 420 x H 465 mm
7,2 kg



- ▶ Zum Erwärmen und Warmhalten vorproduzierter heißer Schokolade
- ▶ Inhalt: 5 Liter



- ▶ Stufenlose Temperaturregelung
- ▶ Temperaturbereich: 0 °C bis 85 °C
- ▶ Ein-/Ausschalter mit Kontrollleuchte



- ▶ Rührwerk aus Edelstahl
- ▶ Rotierender Rührflügel aus Kunststoff



Glühweintopf 7L

200065

UVP* 102,- €

GTIN 4015613612409



- Inhalt max.
- Nutzinhalt
- Temperaturbereich
- Anschlusswert
- Maße
- Gewicht

9 Liter
7 Liter
30 °C bis 80 °C
2,2 kW | 230 V | 50/60 Hz
B 275 x T 260 x H 490 mm
2 kg



Glühweintopf "Multitherm", 20L

A200050

UVP* 198,- €

GTIN 4015613396873



Heiße Getränke für jeden Anlass.
Ideal zum Warmhalten von Glühwein, Jagertee oder Heißwasser für Tee.

- Inhalt max.
- Nutzinhalt
- Temperaturbereich
- Inklusive
- Anschlusswert
- Maße
- Gewicht

20,3 Liter
20 Liter
30 °C bis 90 °C
3 Beschriftungen: Glühwein, Jagertee,
Heisswasser - hot water - Tee
2 kW | 230 V | 50/60 Hz
B 355 x T 350 x H 610 mm
4,7 kg



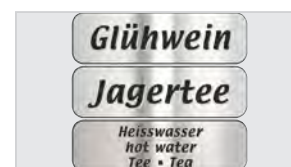
► Nutzinhalt: 20 Liter



► Einfache Bedienung
► Mit praktischem Ablasshahn



► Stufenlose Temperaturregelung
► Temperaturbereich von 30 °C bis 90 °C



► Inklusive 3 Beschriftungen:
Glühwein
Jagertee
Heisswasser - hot water - Tee



Glühweintopf / Einkochtopf GE 28

200049

UVP* 119,- €

GTIN 4015613592794



- Material
- Material Deckel
- Inhalt max.
- Nutzinhalt
- Temperaturbereich
- Eigenschaften

- Inklusive
- Anschlusswert
- Maße
- Gewicht

Emaill-Beschichtung
Kunststoff
28 Liter
21 Liter
30 °C bis 100 °C
Geschlossener Topfboden mit verdecktem
Heizelement
1 Rost, Ø 320 mm
1,8 kW | 230 V | 50 Hz
B 370 x T 370 x H 500 mm
5,4 kg

Glühweintopf, Einkochtopf 25L, CNS



Der Glühweintopf / Einkochtopf bietet vielseitige Einsatzmöglichkeiten: Ob für die Ausgabe von Glühwein – dem Klassiker auf Advents- und Weihnachtsmärkten - oder zum Einkochen von Obst und Gemüse.

- Temperaturbereich
- Inklusive
- Anschlusswert

30 °C bis 100 °C
1 Rost, Ø 320 mm
2 kW | 230 V | 50/60 Hz



► Einfache Bedienung



► Einsetzbar als Glühweintopf oder Einkochtopf

	Inhalt max.	Nutzzinhalt	Maße	Gewicht	Art.-Nr.	UVP*	GTIN
Glühweintopf, Einkochtopf 25L, CNS	25,4 Liter	25 Liter	B 379 mm T 420 mm H 473 mm	5,2 kg	A200052	185,- €	4015613443195
Glühweintopf, Einkochtopf 30L, CNS	31,4 Liter	30 Liter	B 379 mm T 423 mm H 530 mm	5,6 kg	200057	205,- €	4015613499420



Zubehör

Warmhaltedeckel zu A200050

- Material: Edelstahl
- Durchmesser Stellfläche: 347 mm
- Ausgelegt für: Ca. 10 - 15 Tassen
- Maße: B 354 x T 354 x H 45 mm
- Gewicht: 0,74 kg
- GTIN: 4015613503493

200058

UVP* 23,- €

Warmhaltedeckel zu 200057/A200052

- Material: Edelstahl
- Durchmesser Stellfläche: 355 mm
- Ausgelegt für: Ca. 10 - 15 Tassen
- Maße: B 395 x T 395 x H 40 mm
- Gewicht: 0,82 kg
- GTIN: 4015613503509

200059

UVP* 25,- €



Glühweinzapfanlage 1300

200119

UVP* 2.898,- €

GTIN 4015613763255



Glühweinausschank für größere Mengen ohne lästiges Umfüllen, Vorwärmen oder langes Warmhalten. Die Glühweinzapfanlage mit 2 Zapfhähnen und 2 separat schaltbaren Pumpen ist innerhalb weniger Minuten einsatzbereit.

- Zapfkapazität kontinuierlich
- Temperaturbereich bis
- Aufheizzeit

Max. 130 Liter / Stunde
85 °C

1 bis 3 Minuten
Abhängig von Umgebungstemperatur

- Anzahl Zapfhähne
- Ausführung Zapfhahn
- Ausführung Pumpe(n)

2
1 Pumpe je Zapfhahn
Integrierte, elektrische Förderpumpe
Separat schaltbar

- Anschlusswert
- Geräte-Anschluss
- Maße
- Gewicht

9 kW | 400 V | 50 Hz
3 NAC
B 287 x T 690 x H 398 mm
27,6 kg



► Zapfkapazität kontinuierlich
► Max. 130 Liter / Stunde



► Kurze Aufheizzeit
1 bis 3 Minuten



► 2 Zapfhähne
► 2 separat schaltbare Pumpen



► Abtropfschale herausziehbar, entnehmbar

Getränke-Dispenser



Getränke-Dispenser DEW5



5 L

Eiskalte Getränke – Im wahrsten Sinne: Über eine Eisröhre werden 5 Liter Saft, Wasser & Co. gekühlt. Der Dispenser im ansprechenden Design kann so ganz individuell am Buffet oder beim Catering eingesetzt werden.

- Behälter
- Kühlung
- Gläser-/Tassenhöhe max.

Material: Kunststoff
Maße: Ø 170 mm, Höhe 285 mm
Eisröhre
14 cm



- ▶ Getränkekühlung mittels Eisröhre
- ▶ Eisröhre zur Befüllung mit Eiswürfeln entnehmbar



150997

- ▶ Inhalt: 2 x 5 Liter

	Inhalt	Maße	Gewicht	Art.-Nr.	UVP*	GTIN
Getränke-Dispenser DEW5	5 Liter	B 215 mm T 327 mm H 510 mm	3,2 kg	150996	132,- €	4015613761978
Getränke-Dispenser DEW5 Duo	10 Liter	B 420 mm T 300 mm H 510 mm	5,8 kg	150997	249,- €	4015613754949



Getränke-Dispenser DTE5

150983

UVP* 239,- €

GTIN 4015613610726



Repräsentativer Dispenser für den Buffetbereich - einfaches Befüllen und Entnehmen vorgekühlter Kaltgetränke. Dank der leisen thermoelektrischen Kühlung werden Ihre Getränke länger kühl gehalten.



- Behälter

Material: Polycarbonat
Maße: Ø 170 mm, Höhe 280 mm
5 Liter



- Inhalt

Thermoelektrisch



- Kühlung
- Anschlusswert

0,06 kW | 230 V | 50/60 Hz

- Maße

B 220 x T 330 x H 520 mm

- Gewicht

4,2 kg



- ▶ Ein-/Ausschalter



- ▶ Integrierte Abtropfschale



Iso-Dispenser 8L

150990

UVP* 219,- €

GTIN 4015613681931



8 L

8 Liter Fassungsvermögen, doppelwandige Vakuumisolierung, leicht abnehmbare Abtropfschale. Der Iso-Dispenser in Edelstahl-Ausführung überzeugt somit durch einen besonders geringen Temperaturverlust und hinterlässt immer ein sauberes Buffet.

- | | |
|----------------------------------|-----------------------------------------------------------------------------------------------------------------------------------------|
| • Inhalt | 8 Liter |
| • Ausgelegt für | Kalte oder heiße Getränke |
| • Gläser-/Tassenhöhe max. | 20,5 cm |
| • Doppelwandig | Ja |
| • Temperaturverlust / Stunde ca. | 1 °C |
| • Eigenschaften | Doppelwandige Vakuumisolierung
Ablasshahn abnehmbar
Einfaches Befüllen durch geteilten Deckel
Auffangschale einfach entnehmbar |
| • Maße | B 235 x T 350 x H 635 mm |
| • Gewicht | 5 kg |



- ▶ Iso-Dispenser für kalte oder heiße Getränke
- ▶ Gläser-/Tassenhöhe max.: 205 mm



- ▶ Einfaches Befüllen durch geteilten Deckel



- ▶ Ablasshahn abnehmbar



Iso-Dispenser 9L-1

150981

UVP* 49,- €

GTIN 4015613468662



9 L

- | | |
|----------------------------------|---------------------------|
| • Inhalt | 9 Liter |
| • Ausgelegt für | Kalte oder heiße Getränke |
| • Gläser-/Tassenhöhe max. | 10 cm |
| • Doppelwandig | Ja |
| • Temperaturverlust / Stunde ca. | 4 °C |
| • Tragegriff | Ja |
| • Maße | B 261 x T 226 x H 385 mm |
| • Gewicht | 2 kg |



Glaskaraffe 0,75L

190139

UVP* 21,- €

GTIN 4015613745534



Die Glaskaraffe mit 750 ml Fassungsvermögen überzeugt schon auf den ersten Blick durch das elegante Design. Zudem bietet der Deckel einen Ausgießer mit einer sich automatisch öffnenden und schließenden Verschlussklappe aus Edelstahl. Das integrierte Sieb ermöglicht ein unbedenkliches Ausgießen von Getränken kombiniert mit Eis oder Früchten.

- | | |
|------------------------|-----------------------------------------------------------------------------------------------|
| • Material | Glas
Edelstahl
Gummi |
| • Nutzinhalt | 0,75 Liter |
| • Deckel-Eigenschaften | Deckel mit Ausgießmechanik
Automatische Verschlussklappe
Abnehmbar
Integriertes Sieb |
| • Maße | B 100 x T 100 x H 295 mm |
| • Gewicht | 0,62 kg |



Entsafter Top Juicer

150145

UVP* 112,- €

GTIN 4015613544564



Fruchtgenuss pur - vitaminreiche Säfte in kürzester Zeit. Ganze Früchte (z. B. Äpfel) oder Gemüse kinderleicht entsaften ohne Vorschneiden.

- Drehzahl max. 18.000 U / Min.
- Geschwindigkeitsregelung 2 Stufen
- Durchmesser Einfüllschacht 75 mm
- Eigenschaften Anbauteile sind spülmaschinengeeignet (ausgenommen Basiseinheit)
Fein-Sieb aus Edelstahl für den perfekten Fruchtgenuss
Ganze Früchte (z. B. Äpfel) oder Gemüse kinderleicht entsaften ohne Vorschneiden
Leistungsstarker, geräuscharmer Motor
XXL-Einfüllschacht
- Inklusive 1 Kunststoffbecher mit Spritzschutz, Inhalt: 1 Liter
1 Reinigungsbürste
- Anschlusswert 0,7 kW | 230 V | 50/60 Hz
- Maße B 210 x T 310 x H 400 mm
- Gewicht 4,4 kg



► XXL-Einfüllschacht
► Ø 75 mm



► Edelstahl Fein-Sieb für den perfekten Fruchtgenuss



► Schnelle und einfache Reinigung
► Anbauteile sind spülmaschinengeeignet



Entsafter 700

150184

UVP* 149,- €

GTIN 4015613735412



Der leistungsstarke Entsafter verarbeitet effizient mit 20.000 Umdrehungen pro Minute Gemüse oder Obst zu einem leckeren sowie mineral- und vitaminreichen Saft. Dank der spülmaschinengeeigneten Anbauteile erledigt sich die Reinigung im Handumdrehen.

- Drehzahl max. 20.000 U / Min.
- Geschwindigkeitsregelung 2 Stufen
- Durchmesser Einfüllschacht 70 mm
- Sicherheitsschalter Ja
- Eigenschaften Leistungsstarker, geräuscharmer Motor
Fein-Sieb aus Edelstahl für den perfekten Fruchtgenuss
Anbauteile sind spülmaschinengeeignet (ausgenommen Basiseinheit)
- Inklusive 1 Kunststoffbecher, Inhalt: 1 Liter
- Anschlusswert 0,8 kW | 230 V | 50 Hz
- Maße B 300 x T 240 x H 430 mm
- Gewicht 4,3 kg



► Leistungsstark und effizient
► 20.000 Umdrehungen pro Minute
► Fein-Sieb aus Edelstahl



► Praktisches Gesamtpaket
► Inklusive Kunststoffbecher, Inhalt 1 Liter



► Reinigungsfreundlich
► Anbauteile spülmaschinengeeignet



Entsafter Powerfresh

150197

UVP* 885,- €

GTIN 4015613758640



Für eine professionelle und ergiebige Saftproduktion. Der leistungsstarke Motor ermöglicht im Zusammenspiel mit dem großen Einfüllschacht und Tresterbehälter ein problemloses Entsaften ganzer Früchte oder auch Gemüse.


- Material Kunststoff
Edelstahl
- Drehzahl max. 3.000 U / Min. (50 Hz)
- Geschwindigkeitsregelung 1 Stufe
- Durchmesser Einfüllschacht 80 mm
- Sicherheitsschalter Ja
- Eigenschaften
XXL-Einfüllschacht für ganze Früchte (z. B. Äpfel) oder Gemüse
 Fassungsvermögen Tresterbehälter: 7 Liter
 Fein-Sieb aus Edelstahl
 Leistungsstarker, geräuscharmer Motor
 Anbauteile sind spülmaschineneignet (ausgenommen Basiseinheit)
- Anschlusswert 0,7 kW | 230 V | 50/60 Hz
- Maße B 260 x T 450 x H 505 mm
- Gewicht 12,9 kg



- ▶ Leistungsstarker, geräuscharmer Motor
- ▶ 3.000 Umdrehungen pro Minute



- ▶ XXL-Einfüllschacht, 80 mm
- ▶ Für ganze Früchte oder Gemüse



- ▶ Verschließbarer Ausguss
- ▶ Höhe Ausguss: 210 mm



Entsafter 50

150186

UVP* 2.198,- €

GTIN 3700200050009



Mit seinem leistungsstarken, geräuscharmen Motor ist der Entsafter perfekt für Saftbars und den Thekenbereich ausgelegt. Ohne Vorschneiden können Obst und Gemüse dank des extra feinen Siebs mit hoher Ergiebigkeit zu einem Saft höchster Qualität zubereitet werden.

- Drehzahl max. 3.000 U / Min. (50 Hz)
3.600 U / Min. (60 Hz)
- Geschwindigkeitsregelung 1 Stufe
- Durchmesser Einfüllschacht 79,5 mm
- Sicherheitsschalter Ja
- Eigenschaften
Ganze Früchte (z. B. Äpfel) oder Gemüse kinderleicht entsaften ohne Vorschneiden
Produktion: Bis zu 100 Liter pro Stunde
Korb mit Filtration (0,5 mm) aus Edelstahl bietet eine hohe Ergiebigkeit und einen Saft hoher Qualität
Leistungsstarker, geräuscharmer Asynchronmotor (800 W)
- Anschlusswert 0,8 kW | 230 V | 50/60 Hz
- Maße B 260 x T 450 x H 480 mm
- Gewicht 14,5 kg



- ▶ Leistungsstarker und effizienter Motor
- ▶ Bis zu 3.600 Umdrehungen pro Minute
- ▶ Korb mit Filtration aus Edelstahl
- ▶ Bis zu 100 Liter pro Stunde



- ▶ Exklusives Ezy-clean™-System
- ▶ Schüssel, Tresterbehälter und Deckel abnehmbar und spülmaschineneignet



- ▶ Höhe Ausguss: 200 mm



Zitruspresse CS1

150146

UVP* 319,- €

GTIN 4015613587226



- ▶ 1 Presskegel für Orangen, Pampelmusen und Granatäpfel
- ▶ Saftbehälter und Presskegel, abnehmbar, spülmaschineneeignet



Fruchtig-frisch - Orangen-, Pampelmusen- oder Granatapfelsaft einfach und schnell produzieren.



- Material Aluminiumguss
Edelstahl
- Drehzahl max. 980 U / Min.
- Presskegel Abnehmbar
Edelstahl
Spülmaschineneeignet
- Saftbehälter Abnehmbar
Edelstahl
Spülmaschineneeignet
- Anschlusswert 0,23 kW | 230 V | 50/60 Hz
- Maße B 220 x T 330 x H 375 mm
- Gewicht 8,6 kg



Zitruspresse 71C

150188

UVP* 519,- €

GTIN 3700200071011



- ▶ 1 Presskegel für Grapefruits, Orangen, Zitronen, Limetten



Das ideale Modell für den kleineren Saftbedarf. In Cafés, Restaurants, Bistros oder auch Küchen können mit 1 Presskegel bis zu 15 Liter frische Orangen-, Grapefruit-, Zitronen- oder Limettensäfte pro Stunde gepresst werden.



- Material Kunststoff
- Drehzahl max. 80 U / Min. (50 Hz)
- Presskegel 1 Einheitsgröße
Abnehmbar
Kunststoff
- Anschlusswert 0,04 kW | 230 V | 50/60 Hz
- Maße B 175 x T 236 x H 320 mm
- Gewicht 3,5 kg



Zitruspresse 38G

150187

UVP* 639,- €

GTIN 3700200038007



- ▶ 3 austauschbare Presskegel für Grapefruits, Orangen, Zitronen, Limetten



Langlebige Zitruspresse mit leistungsstarkem, geräuscharmem Induktions-Motor – Perfekt geeignet für den hoch frequentierten Einsatz im Thekenbereich. Mit den 3 verschiedenen Presskegeln können pro Stunde bis zu 30 Liter frischer Orangen-, Grapefruit-, Zitronen- oder Limettensaft gepresst werden.



- Material Aluminium
- Drehzahl max. 1.500 U / Min. (50 Hz)
1.800 U / Min. (60 Hz)
- Presskegel 3 verschiedene Größen
Austauschbar
Kunststoff
- Anschlusswert 0,13 kW | 230 V | 50/60 Hz
- Maße B 303 x T 170 x H 360 mm
- Gewicht 5,3 kg



Food Processor FP1000

150148

UVP* 219,- €

GTIN 4015613610535



Die multifunktionale Küchenmaschine überzeugt mit den beiden Aufsätzen durch vielseitige Anwendungsmöglichkeiten: Vom Mixen, Shaken, Pürieren bis hin zum Schneiden, Hacken, Raspeln und Reiben. Mit dem robusten und leistungsstarken Food Processor gelangen fast alle Aufgaben im Handumdrehen.

- Material Aluminium
- Set bestehend aus
 - 1 Motorblock
 - 1 Mixbecher
 - 1 Mixschüssel
- Material Mixbecher Glas
- Inhalt Mixbecher 2 Liter
- Füllmenge Mixbecher 1,6 Liter
- Mixschüssel
 - Einfüllschacht 54 x 74 mm
 - Inhalt: 2 Liter
 - Kunststoff
- Drehzahl max. 18000 U / Min.
- Geschwindigkeitsregelung 2 Stufen
- Pulse-Funktion Ja
- Inklusive
 - 1 Edelstahl-Sichelmesser (Pürieren und Hacken)
 - 1 Kunststoff-Sichelmesser (Pürieren von gegarten Speisen)
 - 1 Schneidscheibe für Raspel (0,3 mm)
 - 1 Schneidscheibe für Raspel (1 mm, 3,5 mm)
 - 1 Schneidscheibe für Scheiben (2 mm, 3 mm)
- Anschlusswert 1 kW | 230 V | 50 Hz
- Maße B 230 x T 250 x H 435 mm
- Gewicht 6,1 kg



Blender 1,5L

A135034

UVP* 55,- €

GTIN 4015613734538



Ob erfrischende Milchshakes, leckere Smoothies oder einfach zerkleinertes Obst und Gemüse – In dem 1,5 Liter Glasbehälter lassen sich in 2 Stufen oder wahlweise mit Pulse-Funktion die verschiedensten Lebensmittel zerkleinern und pürieren.

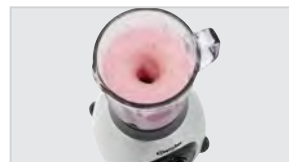
- Ausführung Messer Edelstahl
- Material Mixbecher Glas
- Inhalt 1,8 Liter
- Füllmenge 1,5 Liter
- Drehzahl max. 22000 U / Min.
- Geschwindigkeitsregelung 2 Stufen
- Pulse-Funktion Ja
- Anschlusswert 0,5 kW | 230 V | 50 Hz
- Maße B 187 x T 197 x H 391 mm
- Gewicht 3 kg



- ▶ Material Mixbecher: Glas
- ▶ Füllmenge: 1,5 Liter
- ▶ Füllstandsanzeige in Liter, Cups, OZS, MI



- ▶ Geschwindigkeitsregulierung
- ▶ 2 Stufen
- ▶ Pulse-Funktion



- ▶ Messer aus Edelstahl



Multi-Blender

150151

UVP* 155,- €

GTIN 4015613632902



Dieser Blender überzeugt nicht nur durch seine Leistungsstärke - selbst Eis crushen gelingt problemlos. Auch das große Fassungsvermögen, die gute Standfestigkeit und die einfache Bedienung stehen für dieses Gerät.

- Ausführung Messer CNS 18/10
- Material Mixbecher Kunststoff
- Inhalt 3,2 Liter
- Füllmenge 2,15 Liter
- Drehzahl max. 6073 U / Min.
- Geschwindigkeitsregelung 3 Stufen
- Pulse-Funktion Ja
- Anschlusswert 1 kW | 230 V | 50 Hz
- Maße B 215 x T 215 x H 460 mm
- Gewicht 3,2 kg



- ▶ Leistungsstark
- ▶ Ausgelegt für perfekte Smoothies und Crushed Eis



- ▶ Verschließbarer Ausgießer

Mixbecher-Set Multi-Blender

- Set bestehend aus: Mixbecher mit Messer, 1 Deckel
- Ausführung Messer: 6-flügelig, Edelstahl
- Inhalt Mixbecher: 3,2 Liter
- Füllmenge Mixbecher: 2,15 Liter
- Ausgelegt für: Multi-Blender
- Maße: B 196 x T 260 x H 250 mm
- Gewicht: 0,6 kg
- GTIN: 4015613736198



150191

UVP* 39,- €



Blender PRO 2,5L

150159

UVP* 249,- €

GTIN 4015613671123



Eine starke Motorleistung und die einfache Bedienung des Blenders helfen bei der Zubereitung von Smoothies, Suppen, Cocktails, Saucen, Dressings und Desserts.

- Material Kunststoff ABS
- Ausführung Messer Edelstahl
- Material Mixbecher Kunststoff
- Inhalt 2,5 Liter
- Füllmenge 2 Liter
- Drehzahl max. 25000 U / Min.
- Geschwindigkeitsregelung Über Drehzahlregler
- Pulse-Funktion Ja
- Inklusive 1 Stopfer
- Anschlusswert 1,5 kW | 230 V | 50/60 Hz
- Maße B 225 x T 225 x H 555 mm
- Gewicht 4,5 kg



- ▶ Hacken, Mixen, Pürieren, Shaken, Zerkleinern

Lärmschutzhaube PRO 2,5L

- Material: Kunststoff
- Ausgelegt für: Blender PRO 2,5L
- Öffnung für Einfüllschacht: Ja, mit Verschlussklappe
- Öffnung für Kabelausgang: Ja
- Lärmschutzmatte: Ja
- Maße: B 285 x T 390 x H 545 mm
- Gewicht: 4 kg
- GTIN: 4015613768687



150176

UVP* 145,- €

Mixbecher-Set PRO 2,5L

- Set bestehend aus: Deckel mit integrierter Dosierkappe, Mixbecher mit Messer
- Ausführung Messer: Edelstahl
- Inhalt Mixbecher: 2,5 Liter
- Füllmenge Mixbecher: 2 Liter
- Ausgelegt für: Blender PRO 2,5L
- Maße: B 170 x T 170 x H 285 mm
- Gewicht: 0,84 kg
- GTIN: 4015613736174



150189

UVP* 98,- €

Blender PRO



Der leistungsstarke Blender mit Lärmschutzhaube ermöglicht ein Zubereiten von Smoothies, Shakes, Cocktails, Suppen, Desserts und auch Crushed Eis. Im Küchen- aber auch insbesondere im Thekenbereich erfreuen sich sowohl Anwender als auch Gäste an den angenehm ruhigeren Verarbeitungsgeschichten.



- Material Kunststoff ABS
- Ausführung Messer Edelstahl 6-flügelig
- Material Mixbecher Polycarbonat Transparent
- Inhalt 2,875 Liter
- Füllmenge 2,5 Liter
- Drehzahl max. 28000 U / Min.
- Pulse-Funktion Ja
- Lärmschutzhaube Ja
- Inklusive 1 Stopfer
- Anschlusswert 1,68 kW | 230 V | 50/60 Hz
- Maße B 240 x T 300 x H 565 mm
- Gewicht 9,1 kg



- ▶ Leistungsstark
- ▶ Auch ausgelegt für Crushed Eis
- ▶ Drehzahl max.: 28.000 U / min., stufenlos regulierbar



- ▶ Ausführung Messer Edelstahl, 6-flügelig



150182

- ▶ Steuerung: Kippschalter, Knebel



150193

- ▶ Steuerung: Touch
- ▶ 3 einstellbare Programme
- ▶ Zeit und Geschwindigkeit

	Geschwindigkeitsregelung	Steuerung	Art.-Nr.	UVP*	GTIN
Blender PRO XTRA 2,5L	Stufenlos	Kippschalter Knebel	150182	385,- €	4015613734569
Blender PRO TOUCH 2,5L	9 Stufen	Touch	150193	405,- €	4015613747774



Zubehör

Mixbecher-Set PRO XTRA TOUCH

- Set bestehend aus:
 - Mixbecher mit Messer
 - Deckel mit transparentem Stopfen
- Ausführung Messer: Edelstahl, 6-flügelig
- Inhalt Mixbecher: 2,875 Liter
- Füllmenge Mixbecher: 2,5 Liter
- Ausgelegt für:
 - Blender PRO XTRA 2,5L
 - Blender PRO TOUCH 2,5L
- Maße: B 220 x T 180 x H 335 mm
- Gewicht: 1,16 kg
- GTIN: 4015613846217



150195

UVP* 79,- €



Drink Mixer 650ml

135105

UVP* 229,- €

GTIN 4015613529523



- Material Stahlblech, lackiert
- Material Mixstab Edelstahl
- Material Mixscheibe Edelstahl
- Material Mixbecher Edelstahl
- Inhalt 0,95 Liter
- Füllmenge 0,65 Liter
- Geschwindigkeitsregelung 2 Stufen
- Anschlusswert 0,4 kW | 230 V | 50 Hz
- Maße B 160 x T 205 x H 500 mm
- Gewicht 6,2 kg



Bartscher Dual-Barmixer Turbo

135102

UVP* 335,- €

GTIN 4015613563626



Vielseitiger, doppelter Spindelmixer mit sicherem Halt. Mit dem Bartscher Dual-Barmixer Turbo lassen sich Cocktails, Smoothies, Saucen, Pürees und vieles mehr perfekt zubereiten.

- Material Mixstab CNS 18/10
- Material Mixscheibe CNS 18/10
- Material Mixbecher CNS 18/10
- Inhalt 1 Liter
- Füllmenge 0,7 Liter
- Rührwerke getrennt schaltbar Ja
- Geschwindigkeitsregelung 2 Stufen
- Anschlusswert 0,8 kW | 230 V | 50/60 Hz
- Maße B 330 x T 195 x H 480 mm
- Gewicht 7,5 kg

Zubehör

Mixbecher Drink Mixer 650ml

- Material: Edelstahl
- Ausgelegt für: Drink Mixer 650ml
- Maße: B 115 x T 115 x H 170 mm
- Gewicht: 0,24 kg
- GTIN: 4015613845531



135109

UVP* 19,- €

Mixbecher Dual-Barmixer Turbo

- Material: CNS 18/10
- Ausgelegt für: Bartscher Dual-Barmixer Turbo
- Maße: B 115 x T 115 x H 160 mm
- Gewicht: 0,25 kg
- GTIN: 4015613736167



135108

UVP* 19,- €




Eiscrusher 4ICE+

135023

UVP* 89,- €

GTIN 4015613683171



► Sicherheitsabschaltung bei Entnahme des Auffangbehälters



Hervorragend für die Zubereitung von Cocktails, Drinks und geeisten Desserts sowie für eine optimale Präsentation von Obst und Speisen oder zum Kühlen von Getränken.

- Produktion max. 15 kg / Std.
- Inhalt Eisbehälter 3,5 Liter
- Fassungsvermögen Auffangbehälter 1,75 kg
- Anschlusswert 0,08 kW | 230 V | 50 Hz
- Maße B 172 x T 290 x H 460 mm
- Gewicht 3,5 kg



Eiscrusher 300

135027

UVP* 249,- €

GTIN 4015613758169



Mit dem Eiscrusher 300 kann crushed Eis problemlos direkt an der Theke in das Glas gefüllt werden. Ob für Getränke oder Dekorationen, der Eiscrusher ist vor Ort vielseitig einsetzbar.



• Produktion max.

60 kg / Std.



• Ausführung

Mit Auswurftrichter

• Höhe Auffangbehälter max.

170 mm

• Eigenschaften Eisbehälter

Demontierbar

• Wichtiger Hinweis

Mit Einfüllstutzen

• Anschlusswert

Lieferung ohne Auffangbehälter

• Maße

0,25 kW | 230 V | 50/60 Hz

• Gewicht

B 175 x T 280 x H 490 mm

9,3 kg



► Eiscrusher mit Auswurftrichter



► Direktes Auffangen mit dem Glas möglich



Eiscrusher 2000

135026

UVP* 459,- €

GTIN 4015613738123



Mit dem leistungsstarken Eiscrusher lassen sich bis zu 120 kg crushed Eis pro Stunde für Caipirinhas, Mojitos, Iced Coffes und andere Getränken produzieren. Für Sicherheit des leistungsstarken Gerätes sorgen die rutschfesten Stellfüße und der Kontaktschalter am Deckel des Eisbehälters.



• Produktion max.

120 kg / Std.



• Inhalt Eisbehälter

3 Liter Liter

• Ausführung

Mit Eisrutsche

• Höhe Auffangbehälter max.

165 mm

• Wichtiger Hinweis

Lieferung ohne Auffangbehälter

• Anschlusswert

0,2 kW | 230 V | 50/60 Hz

• Maße

B 300 x T 185 x H 520 mm

• Gewicht

5,4 kg



► Eiscrusher mit Eisrutsche



► Inhalt Eisbehälter: 3 Liter



Eiscrusher, Edelstahl

135012

UVP* 719,- €

GTIN 4015613479118



• Produktion max.

60 kg / Std.



• Inhalt Eisbehälter

1,7 Liter Liter



• Fassungsvermögen Auffangbehälter

1 kg

• Ausführung

Mit Auffangbehälter

• Anschlusswert

0,06 kW | 230 V | 50 Hz

• Maße

B 173 x T 380 x H 385 mm

• Gewicht

14 kg



Bartscher

MÖBEL | EINRICHTUNGEN | OUTDOOR

Ob in Großküche, Gästeraum oder Außengastronomie – auf die Einrichtung kommt es an. Sie muss nicht nur Stauraum bieten, sondern auch leicht zu reinigen sein. Hier finden Sie Form & Funktion harmonisch vereint.

Wandregal Set, 1200x355 komplett

603012

UVP* 219,- €

GTIN 4015613442600



- Material
- Bausatz bestehend aus

Edelstahl
1 Paar Verstellsschienen (Länge 530 mm)



- 2 Paar Konsolen
- 2 Wandborde
- 2
- Maße Regalböden
- Regalböden höhenverstellbar
- Tragfähigkeit pro Boden, max.
- Tragfähigkeit gesamt, max.
- Inklusive
- Anlieferungszustand
- Montage-Art
- Maße
- Gewicht

2 Paar Konsolen
2 Wandborde
2
B 1200 x T 355 mm
Ja
120 kg
240 kg
Befestigungsmaterial
Bausatz (einfache Montage)
Stecksystem
B 1.200 x T 360 x H 530 mm
12,6 kg



Wandbord 600x355x27, CNS



- Material
- Anzahl Regalböden
- Regalböden höhenverstellbar
- Baukastenprinzip - für den Aufbau wird benötigt
- Anlieferungszustand

Edelstahl
1
Ja
1 Paar Konsolen (pro Wandbord)
1 Paar Verstellsschienen
Nicht im Lieferumfang enthalten
Bausatz (einfache Montage)



	Tragfähigkeit gesamt, max.	Maße	Gewicht	Art.-Nr.	UVP*	GTIN
Wandbord 600x355x27, CNS	100 kg	B 600 x T 355 x H 27 mm	2,7 kg	603001	55,- €	4015613442730
Wandbord 800x355x27, CNS	100 kg	B 800 x T 355 x H 27 mm	3,1 kg	603002	64,- €	4015613442747
Wandbord 1000x355x27, CNS	120 kg	B 1.000 x T 355 x H 27 mm	3,9 kg	603003	76,- €	4015613442754
Wandbord 1200x355x27, CNS	120 kg	B 1.200 x T 355 x H 27 mm	4,6 kg	603004	92,- €	4015613442761
Wandbord 1400x355x27, CNS	120 kg	B 1.400 x T 355 x H 27 mm	5,3 kg	603005	109,- €	4015613442778
Wandbord 1600x355x27, CNS	120 kg	B 1.600 x T 355 x H 27 mm	6 kg	603006	119,- €	4015613442785
Wandbord 1800x355x27, CNS	140 kg	B 1.800 x T 355 x H 27 mm	6,8 kg	603007	135,- €	4015613442792
Wandbord 2000x355x27, CNS	160 kg	B 2.000 x T 355 x H 27 mm	9,1 kg	603008	149,- €	4015613442808

Zubehör

Verstellsschiene 1Paar, 530mm

- Maße: B 55 x T 530 x H 10 mm
- Gewicht: 0,92 kg
- GTIN: 4015613442815

600061

UVP* 20,- €

Konsolen 1 Paar

- Maße: B 355 x T 35 x H 90 mm
- Gewicht: 0,85 kg
- GTIN: 4015613442822

600601

UVP* 23,- €

Tellerbord 800x200, CNS



- Material
- Bausatz bestehend aus



- Anzahl Regalböden
- Inklusive
- Anlieferungszustand
- Montage-Art

Edelstahl
1 Tellerbord
2 Seitenteile
Befestigungsmaterial
1
Befestigungsmaterial
Bausatz (einfache Montage)
Stecksystem

	Tragfähigkeit max.	Maße	Gewicht	Art.-Nr.	UVP*	GTIN
Tellerbord 800x200, CNS	100 kg	B 800 x T 200 x H 200 mm	2,6 kg	362080	68,- €	4015613432069
Tellerbord 1000x200, CNS	80 kg	B 1.000 x T 200 x H 190 mm	3,1 kg	362100	79,- €	4015613432083
Tellerbord 1200x200, CNS	70 kg	B 1.200 x T 200 x H 200 mm	3,6 kg	362120	89,- €	4015613432090
Tellerbord 1400x200, CNS	70 kg	B 1.400 x T 200 x H 200 mm	4 kg	362140	98,- €	4015613432106
Tellerbord 800x300, CNS	60 kg	B 800 x T 300 x H 300 mm	3,2 kg	363080	85,- €	4015613432113
Tellerbord 1000x300, CNS	60 kg	B 1.000 x T 300 x H 300 mm	4,2 kg	363100	98,- €	4015613432137
Tellerbord 1200x300, CNS	50 kg	B 1.200 x T 300 x H 150 mm	5 kg	363120	115,- €	4015613432144
Tellerbord 1400x300, CNS	40 kg	B 1.400 x T 300 x H 150 mm	5,8 kg	363140	129,- €	4015613432151

Gewürzbord, 4x1/6GN



- Material
- Bausatz bestehend aus



- Anzahl Regalböden
- GN-Behälter-Stopper
- Inklusive
- Anlieferungszustand
- Montage-Art
- Nicht im Lieferumfang enthalten

Edelstahl
1 Gewürzbord
2 Seitenteile
1
Ja
Befestigungsmaterial
Bausatz (einfache Montage)
Schraubsystem
GN-Behälter

	Aufnahmefähigkeit GN	Tragfähigkeit max.	Maße	Gewicht	Art.-Nr.	UVP*	GTIN
Gewürzbord, 4x1/6GN	4 x 1/6 GN	40 kg	B 800 x T 200 x H 150 mm	3,2 kg	389080	172,- €	4015613599427
Gewürzbord, 5x1/6GN	5 x 1/6 GN	50 kg	B 1.000 x T 200 x H 150 mm	3,7 kg	389100	195,- €	4015613599441
Gewürzbord, 6x1/6GN	6 x 1/6 GN	60 kg	B 1.200 x T 200 x H 200 mm	4,3 kg	389120	215,- €	4015613599458
Gewürzbord, 7x1/6GN	7 x 1/6 GN	70 kg	B 1.400 x T 200 x H 230 mm	4,9 kg	389140	229,- €	4015613599465

Aufsatzbord, 3x1/3GN, T150

465156

UVP* 159,- €

GTIN 4015613602417



- Material
- Aufnahmefähigkeit GN
- Tiefe GN-Behälter max.
- Anlieferungszustand
- Nicht im Lieferumfang enthalten
- Maße
- Gewicht

Edelstahl
3 x 1/3 GN
150 mm
Fest verschweißt
GN-Behälter
B 980 x T 250 x H 210 mm
4,2 kg

Aufsatzbord, B800, 1 Bord



- Material
- Anzahl Borde
- Eigenschaften
- Anlieferungszustand

Edelstahl
1
Allseitig abgekantet
Stellfüße aus Vierkantrrohr 25 x 25 mm
Fertig montiert

	Tragfähigkeit max.	Maße	Gewicht	Art.-Nr.	UVP*	GTIN
Aufsatzbord, B800, 1 Bord	90 kg	B 800 x T 350 x H 400 mm	5 kg	315080	235,- €	4015613599472
Aufsatzbord, B1000, 1 Bord	86 kg	B 1.000 x T 350 x H 400 mm	6 kg	315100	245,- €	4015613599489
Aufsatzbord, B1200, 1 Bord	81 kg	B 1.200 x T 350 x H 400 mm	6,5 kg	315120	255,- €	4015613599496
Aufsatzbord, B1400, 1 Bord	77 kg	B 1.400 x T 350 x H 400 mm	7 kg	315140	259,- €	4015613599502
Aufsatzbord, B1600, 1 Bord	72 kg	B 1.600 x T 350 x H 400 mm	7,5 kg	315160	279,- €	4015613599519
Aufsatzbord, B1800, 1 Bord	68 kg	B 1.800 x T 350 x H 400 mm	8,5 kg	315180	298,- €	4015613599526
Aufsatzbord, B2000, 1 Bord	65 kg	B 2.000 x T 350 x H 400 mm	9,5 kg	315200	309,- €	4015613599533

Aufsatzbord, B800, 2 Borde



- Material
- Anzahl Borde
- Eigenschaften
- Anlieferungszustand

Edelstahl
2
Allseitig abgekantet
Stellfüße aus Vierkantrrohr 25 x 25 mm
Fertig montiert

	Tragfähigkeit gesamt, max.	Maße	Gewicht	Art.-Nr.	UVP*	GTIN
Aufsatzbord, B800, 2 Borde	170 kg	B 800 x T 350 x H 650 mm	11 kg	325080	429,- €	4015613599540
Aufsatzbord, B1000, 2 Borde	163 kg	B 1.000 x T 350 x H 650 mm	13 kg	325100	449,- €	4015613599557
Aufsatzbord, B1200, 2 Borde	154 kg	B 1.200 x T 350 x H 650 mm	14,5 kg	325120	455,- €	4015613599564
Aufsatzbord, B1400, 2 Borde	147 kg	B 1.400 x T 350 x H 650 mm	16 kg	325140	475,- €	4015613599571
Aufsatzbord, B1600, 2 Borde	139 kg	B 1.600 x T 350 x H 650 mm	17,5 kg	325160	509,- €	4015613599588
Aufsatzbord, B1800, 2 Borde	131 kg	B 1.800 x T 350 x H 650 mm	19,5 kg	325180	549,- €	4015613599595
Aufsatzbord, B2000, 2 Borde	125 kg	B 2.000 x T 350 x H 650 mm	21,5 kg	325200	579,- €	4015613599601

Arbeitstische



Arbeitstisch 690, B1300, 2 ZB

601153

UVP* 255,- €

GTIN 4015613400198



• Material

Edelstahl



• Tragfähigkeit gesamt, max.

Stahl

• Tragfähigkeit Arbeitsplatte, max.

Beschichtet

• Ausführung Zwischenboden

550 kg

• Tragfähigkeit Zwischenboden, max.

250 kg

• Ausführung Grundboden

Gitter

• Tragfähigkeit Grundboden, max.

150 kg

• Grundboden höhenverstellbar

Gitter

• Höhenverstellbar

150 kg

• Anlieferungszustand

Ja

• Montage-Art

880 mm bis 900 mm

• Maße

Bausatz (einfache Montage)

• Gewicht

Stecksystem

B 1.300 x T 690 x H 900 mm

24,91 kg

Arbeitstisch 700, B1000, ZB



• Material

Edelstahl



• Tragfähigkeit gesamt, max.

280 kg

• Tragfähigkeit Arbeitsplatte, max.

160 kg

• Tragfähigkeit Grundboden, max.

120 kg

• Grundboden höhenverstellbar

Ja



• Füße höhenverstellbar

Ja

• Höhenverstellbar

860 mm bis 900 mm

• Anlieferungszustand

Bausatz (einfache Montage)

• Montage-Art

Stecksystem

Maße

Gewicht

Art.-Nr.

UVP*

GTIN

Arbeitstisch 700, B1000, ZB	B 1.000 x T 700 x H 900 mm	22,1 kg	601710	369,- €	4015613431970
Arbeitstisch 700, B1200, ZB	B 1.200 x T 700 x H 900 mm	25,1 kg	601712	439,- €	4015613432038

Arbeitstisch 700, B1000



- Material
- Höhenverstellbar
- Eigenschaften

- Anlieferungszustand
- Montage-Art

Edelstahl
 850 mm bis 900 mm
 Scotch-Brite-Schliff
 Stellfüße aus Vierkantrrohr 40 x 40 mm
 Unterplattenverstärkung wasserabstoßend und schalldämmend
 Vorbohrungen für die Montage eines Zwischenbodens
 Bausatz (einfache Montage)
 Schraubsystem



	Aufkantung	Tragfähigkeit gesamt, max.	Maße	Gewicht	Art.-Nr.	UVP*	GTIN
Arbeitstisch 700, B1000	-	430 kg	B 1.000 x T 700 x H 850 mm	38 kg	311107	429,- €	4015613651651
Arbeitstisch 700, B1200	-	390 kg	B 1.200 x T 700 x H 850 mm	45 kg	311127	475,- €	4015613651668
Arbeitstisch 700, B1400	-	350 kg	B 1.400 x T 700 x H 850 mm	50 kg	311147	525,- €	4015613651682
Arbeitstisch 700, B1600	-	311 kg	B 1.600 x T 700 x H 850 mm	56 kg	311167	549,- €	4015613651699
Arbeitstisch 700, B1800	-	290 kg	B 1.800 x T 700 x H 850 mm	63 kg	311187	589,- €	4015613651705
Arbeitstisch 700, B1000, MA	100 mm	430 kg	B 1.000 x T 700 x H 850 mm	38,2 kg	312107	445,- €	4015613663715
Arbeitstisch 700, B1200 MA	100 mm	390 kg	B 1.200 x T 700 x H 850 mm	45,4 kg	312127	485,- €	4015613663722
Arbeitstisch 700, B1400 MA	100 mm	350 kg	B 1.400 x T 700 x H 850 mm	50,5 kg	312147	545,- €	4015613663739
Arbeitstisch 700, B1600 MA	100 mm	311 kg	B 1.600 x T 700 x H 850 mm	56,7 kg	312167	575,- €	4015613663746
Arbeitstisch 700, B1800 MA	100 mm	290 kg	B 1.800 x T 700 x H 850 mm	63,9 kg	312187	609,- €	4015613663753

Zubehör

Zwischenboden 1000

- Material: Edelstahl
- Maße: B 980 x T 680 x H 40 mm
- Gewicht: 5,6 kg
- GTIN: 4015613663760

310107

UVP* 122,- €

Zwischenboden 1200

- Material: Edelstahl
- Maße: B 1.180 x T 680 x H 40 mm
- Gewicht: 6,7 kg
- GTIN: 4015613663777

310127

UVP* 132,- €

Zwischenboden 1400

- Material: Edelstahl
- Maße: B 1.380 x T 680 x H 40 mm
- Gewicht: 7,8 kg
- GTIN: 4015613663784

310147

UVP* 155,- €

Zwischenboden 1600

- Material: Edelstahl
- Maße: B 1.580 x T 680 x H 40 mm
- Gewicht: 8,6 kg
- GTIN: 4015613663791

310167

UVP* 175,- €

Zwischenboden 1800

- Material: Edelstahl
- Maße: B 1.780 x T 680 x H 40 mm
- Gewicht: 9,7 kg
- GTIN: 4015613663807

310187

UVP* 195,- €

Lenkrollen 4A für Arbeitstische

- Lenkrollen: 4 Lenkrollen, 2 feststellbar
- Tragfähigkeit max., je: 150 kg
- Maße: B 55 x T 130 x H 160 mm
- Gewicht: 3 kg
- GTIN: 4015613602288



308243

UVP* 205,- €

Arbeitstisch 600, B1000



- Material
- Höhenverstellbar
- Eigenschaften
- Anlieferungszustand
- Auf Anfrage lieferbar

Edelstahl
 850 mm bis 900 mm
 40 mm abgekantet
 Scotch-Brite-Schliff
 Stellfüße aus Vierkantrrohr 40 x 40 mm
 Fest verschweißt
 Sonderanfertigung
 Listenpreis entspricht dem nächst höheren Standardmaß

	Aufkantung	Tragfähigkeit gesamt, max.	Maße	Gewicht	Art.-Nr.	UVP*	GTIN
Arbeitstisch 600, B1000	-	430 kg	B 1.000 x T 600 x H 850 mm	28,5 kg	307106	409,- €	4015613599946
Arbeitstisch 600, B1100	-	410 kg	B 1.100 x T 600 x H 850 mm	30 kg	307116	435,- €	4015613599953
Arbeitstisch 600, B1200	-	390 kg	B 1.200 x T 600 x H 850 mm	32 kg	307126	455,- €	4015613599960
Arbeitstisch 600, B1300	-	369 kg	B 1.300 x T 600 x H 850 mm	33,5 kg	307136	475,- €	4015613599984
Arbeitstisch 600, B1400	-	350 kg	B 1.400 x T 600 x H 850 mm	35,5 kg	307146	489,- €	4015613599991
Arbeitstisch 600, B1500	-	330 kg	B 1.500 x T 600 x H 850 mm	36 kg	307156	509,- €	4015613600000
Arbeitstisch 600, B1600	-	311 kg	B 1.600 x T 600 x H 850 mm	38,5 kg	307166	535,- €	4015613600017
Arbeitstisch 600, B1800	-	290 kg	B 1.800 x T 600 x H 850 mm	45 kg	307186	569,- €	4015613530666
Arbeitstisch 600, B2000	-	270 kg	B 2.000 x T 600 x H 850 mm	51 kg	307206	605,- €	4015613600024
Arbeitstisch 600, B1000, MA	40 mm	430 kg	B 1.000 x T 600 x H 850 mm	29,5 kg	308106	445,- €	4015613600123
Arbeitstisch 600, B1100, MA	40 mm	410 kg	B 1.100 x T 600 x H 850 mm	31 kg	308116	465,- €	4015613600130
Arbeitstisch 600, B1200, MA	40 mm	390 kg	B 1.200 x T 600 x H 850 mm	33 kg	308126	489,- €	4015613600147
Arbeitstisch 600, B1300, MA	40 mm	369 kg	B 1.300 x T 600 x H 850 mm	34,5 kg	308136	515,- €	4015613600154
Arbeitstisch 600, B1400, MA	40 mm	350 kg	B 1.400 x T 600 x H 850 mm	36,5 kg	308146	535,- €	4015613600161
Arbeitstisch 600, B1500, MA	40 mm	330 kg	B 1.500 x T 600 x H 850 mm	35,5 kg	308156	565,- €	4015613600178
Arbeitstisch 600, B1600, MA	40 mm	311 kg	B 1.600 x T 600 x H 850 mm	39,5 kg	308166	589,- €	4015613600185
Arbeitstisch 600, B1800, MA	40 mm	290 kg	B 1.800 x T 600 x H 850 mm	46 kg	308186	625,- €	4015613600192
Arbeitstisch 600, B2000, MA	40 mm	270 kg	B 2.000 x T 600 x H 850 mm	52 kg	308206	665,- €	4015613600208

Zubehör

Schublade 1x1/1GN

- Material: Edelstahl
- Norm-Format Schubladen: 1/1 GN
- Eigenschaften: Zum Einbau vor Ort
- Maße: B 400 x T 585 x H 193 mm
- Gewicht: 8,8 kg
- GTIN: 4015613600314



315105

UVP* 245,- €

Schubladenblock 3x1/1GN

- Material: Edelstahl
- Anzahl Schubladen: 3
- Norm-Format Schubladen: 1/1 GN
- Eigenschaften: Zum Einbau vor Ort
- Maße: B 400 x T 585 x H 578 mm
- Gewicht: 23,5 kg
- GTIN: 4015613600321



315306

UVP* 615,- €

Lenkrollen 4A für Arbeitstische

- Lenkrollen: 4 Lenkrollen, 2 feststellbar
- Tragfähigkeit max., je: 150 kg
- Maße: B 55 x T 130 x H 160 mm
- Gewicht: 3 kg
- GTIN: 4015613602288



308243

UVP* 205,- €

Arbeitstisch 700, B1000



- Material
- Höhenverstellbar
- Eigenschaften
- Anlieferungszustand
- Auf Anfrage lieferbar

Edelstahl
850 mm bis 900 mm
40 mm abgekantet
Scotch-Brite-Schliff
Stellfüße aus Vierkantrrohr 40 x 40 mm
Fest verschweißt
Sonderanfertigung
Listenpreis entspricht dem nächst höheren Standardmaß

	Aufkantung	Tragfähigkeit gesamt, max.	Maße	Gewicht	Art.-Nr.	UVP*	GTIN
Arbeitstisch 700, B1000	-	445 kg	B 1.000 x T 700 x H 850 mm	29,4 kg	307107	435,- €	4015613600031
Arbeitstisch 700, B1100	-	424 kg	B 1.100 x T 700 x H 850 mm	31 kg	307117	455,- €	4015613600048
Arbeitstisch 700, B1200	-	403 kg	B 1.200 x T 700 x H 850 mm	32 kg	307127	469,- €	4015613600055
Arbeitstisch 700, B1300	-	382 kg	B 1.300 x T 700 x H 850 mm	34,5 kg	307137	495,- €	4015613600062
Arbeitstisch 700, B1400	-	362 kg	B 1.400 x T 700 x H 850 mm	36 kg	307147	509,- €	4015613600079
Arbeitstisch 700, B1500	-	342 kg	B 1.500 x T 700 x H 850 mm	37 kg	307157	535,- €	4015613600086
Arbeitstisch 700, B1600	-	322 kg	B 1.600 x T 700 x H 850 mm	39 kg	307167	555,- €	4015613600093
Arbeitstisch 700, B1800	-	300 kg	B 1.800 x T 700 x H 850 mm	45 kg	307187	598,- €	4015613600109
Arbeitstisch 700, B2000	-	280 kg	B 2.000 x T 700 x H 850 mm	45,5 kg	307207	639,- €	4015613600116
Arbeitstisch 700, B1000, MA	40 mm	445 kg	B 1.000 x T 700 x H 850 mm	30 kg	308107	465,- €	4015613600215
Arbeitstisch 700, B1100, MA	40 mm	424 kg	B 1.100 x T 700 x H 850 mm	32 kg	308117	479,- €	4015613600222
Arbeitstisch 700, B1200, MA	40 mm	403 kg	B 1.200 x T 700 x H 850 mm	33,2 kg	308127	505,- €	4015613600239
Arbeitstisch 700, B1300, MA	40 mm	382 kg	B 1.300 x T 700 x H 850 mm	35,5 kg	308137	539,- €	4015613600246
Arbeitstisch 700, B1400, MA	40 mm	362 kg	B 1.400 x T 700 x H 850 mm	37 kg	308147	559,- €	4015613600253
Arbeitstisch 700, B1500, MA	40 mm	342 kg	B 1.500 x T 700 x H 850 mm	38,5 kg	308157	585,- €	4015613600260
Arbeitstisch 700, B1600, MA	40 mm	322 kg	B 1.600 x T 700 x H 850 mm	45,2 kg	308167	605,- €	4015613600277
Arbeitstisch 700, B1800, MA	40 mm	300 kg	B 1.800 x T 700 x H 850 mm	50,5 kg	308187	659,- €	4015613600284
Arbeitstisch 700, B2000, MA	40 mm	280 kg	B 2.000 x T 700 x H 850 mm	60 kg	308207	698,- €	4015613600291

Zubehör

Schublade 1 x 1/1 GN

- Material: Edelstahl
- Norm-Format Schubladen: 1/1 GN
- Eigenschaften: Zum Einbau vor Ort
- Maße: B 400 x T 685 x H 193 mm
- Gewicht: 9 kg
- GTIN: 4015613606514



315107

UVP* 255,- €

Schubladenblock 3 x 1/1 GN

- Material: Edelstahl
- Anzahl Schubladen: 3
- Norm-Format Schubladen: 1/1 GN
- Eigenschaften: Zum Einbau vor Ort
- Maße: B 400 x T 685 x H 578 mm
- Gewicht: 23,5 kg
- GTIN: 4015613606521



315307

UVP* 649,- €

Lenkrollen 4A für Arbeitstische

- Lenkrollen: 4 Lenkrollen, 2 feststellbar
- Tragfähigkeit max., je: 150 kg
- Maße: B 55 x T 130 x H 160 mm
- Gewicht: 3 kg
- GTIN: 4015613602288



308243

UVP* 205,- €

Hängeschrank offen 400, B1000



- Material
- Höhe Innen
- Zwischenböden höhenverstellbar
- Eigenschaften
- Anlieferungszustand

Edelstahl
580 mm
Ja
Scotch-Brite-Schliff
Fertig montiert

	Maße	Gewicht	Art.-Nr.	UVP*	GTIN
Hängeschrank offen 400, B1000	B 1.000 x T 400 x H 660 mm	17 kg	313105	445,- €	4015613599618
Hängeschrank offen 400, B1200	B 1.200 x T 400 x H 660 mm	20 kg	313125	465,- €	4015613599625
Hängeschrank offen 400, B1400	B 1.400 x T 400 x H 660 mm	23 kg	313145	509,- €	4015613599632
Hängeschrank offen 400, B1600	B 1.600 x T 400 x H 660 mm	25 kg	313165	549,- €	4015613599649
Hängeschrank offen 400, B1800	B 1.800 x T 400 x H 660 mm	27 kg	313185	589,- €	4015613599656
Hängeschrank offen 400, B2000	B 2.000 x T 400 x H 660 mm	33 kg	313205	629,- €	4015613599663

Hängeschrank ST 400, B1200



- Material
- Höhe Innen
- Zwischenböden höhenverstellbar
- Eigenschaften
- Anlieferungszustand

Edelstahl
580 mm
Ja
Schiebetüren schallgedämpft
Scotch-Brite-Schliff
Fertig montiert

	Maße	Gewicht	Art.-Nr.	UVP*	GTIN
Hängeschrank ST 400, B1200	B 1.200 x T 400 x H 660 mm	27 kg	314125	595,- €	4015613599670
Hängeschrank ST 400, B1400	B 1.400 x T 400 x H 660 mm	31 kg	314145	639,- €	4015613599687
Hängeschrank ST 400, B1600	B 1.600 x T 400 x H 660 mm	35 kg	314165	719,- €	4015613599694
Hängeschrank ST 400, B1800	B 1.800 x T 400 x H 660 mm	38 kg	314185	798,- €	4015613599700

Schubladenschrank 700S3



- Material
- Anzahl Schubladen
- Norm-Format Schubladen
- Tiefe GN-Behälter max.
- Tragfähigkeit je Schublade, max
- Höhenverstellbar
- Eigenschaften
- Anlieferungszustand
- Maße

CNS 18/10
3
1/1 GN
150 mm
50 kg
850 mm bis 900 mm
Voll ausziehbar
Fest verschweißt
B 400 x T 700 x H 850 mm



	Aufkantung	Gewicht	Art.-Nr.	UVP*	GTIN
Schubladenschrank 700S3	-	36,8 kg	337307	1.059,- €	4015613671222
Schubladenschrank 700S3A	40 mm	37,2 kg	338307	1.109,- €	4015613671239

Abfalleimerschrank 700A1



- Material
- Abfall-Innenbehälter

CNS 18/10
Edelstahl
Herausnehmbar
Mit seitlichen Griffen
28 Liter
850 mm bis 900 mm
Fest verschweißt
B 400 x T 700 x H 850 mm



- Inhalt
- Höhenverstellbar
- Anlieferungszustand
- Maße

	Aufkantung	Gewicht	Art.-Nr.	UVP*	GTIN
Abfalleimerschrank 700A1	-	28 kg	316347	769,- €	4015613641591
Abfalleimerschrank 700A1 MA	40 mm	28,1 kg	317347	805,- €	4015613699479

Hochschrank 600, B800, 2FT, CNS



- Material
- Anzahl Zwischenböden
- Zwischenböden höhenverstellbar
- Türanschlag wechselbar
- Höhenverstellbar
- Eigenschaften

Edelstahl
3
Ja
Nein
1990 mm bis 2055 mm
Füße aus Vierkantröhr 40 x 40 mm
Regalböden allseitig 40 mm abgekantet und mit Traverse verstärkt
Scotch-Brite-Schliff
Fertig montiert
Sonderanfertigung
Listenpreis entspricht dem nächst höheren Standardmaß

- Anlieferungszustand
- Auf Anfrage lieferbar

	Tür-Art	Tragfähigkeit je Zwischenboden, max.	Maße	Gewicht	Art.-Nr.	UVP*	GTIN
Hochschrank 600, B800, 2FT, CNS	Flügeltür(en)	135 kg	B 800 mm T 600 mm H 2.000 mm	78 kg	386080	1.698,- €	4015613600604
Hochschrank 700, B1000, 2FT, CNS	Flügeltür(en)	130 kg	B 1.000 mm T 700 mm H 2.000 mm	94 kg	387100	1.909,- €	4015613600611
Hochschrank 600, B1200, 2ST, CNS	Schiebetür(en)	115 kg	B 1.200 mm T 600 mm H 2.000 mm	95 kg	398120	1.909,- €	4015613600697
Hochschrank 600, B1400, 2ST, CNS	Schiebetür(en)	100 kg	B 1.400 mm T 600 mm H 2.000 mm	106 kg	398140	2.009,- €	4015613600703
Hochschrank 600, B1600, 2ST, CNS	Schiebetür(en)	85 kg	B 1.600 mm T 600 mm H 2.000 mm	118 kg	398160	2.159,- €	4015613600741
Hochschrank 700, B1400, 2ST, CNS	Schiebetür(en)	100 kg	B 1.400 mm T 700 mm H 2.000 mm	115 kg	399140	2.139,- €	4015613600758
Hochschrank 700, B1600, 2ST, CNS	Schiebetür(en)	85 kg	B 1.600 mm T 700 mm H 2.000 mm	127 kg	399160	2.419,- €	4015613600765

Arbeitsschrank 700, B1000



- Material
- Zwischenböden höhenverstellbar
- Tür-Art
- Höhenverstellbar
- Eigenschaften

- Anlieferungszustand
- Auf Anfrage lieferbar

Edelstahl
Ja
Schiebetür(en)
850 mm bis 900 mm
40 mm abgekantet
Füße aus Vierkantrrohr 40 x 40 mm
Scotch-Brite-Schliff
Fertig montiert
Sonderanfertigung
Listenpreis entspricht dem nächst höheren Standardmaß

Tragfähigkeit
Arbeitsplatte,
max.

	Aufkantung	Tragfähigkeit Arbeitsplatte, max.	Maße	Gewicht	Art.-Nr.	UVP*	GTIN
Arbeitsschrank 700, B1000	-	315 kg	B 1.000 x T 700 x H 850 mm	59 kg	337107	1.049,- €	4015613600413
Arbeitsschrank 700, B1200	-	288 kg	B 1.200 x T 700 x H 850 mm	68 kg	337127	1.109,- €	4015613600420
Arbeitsschrank 700, B1400	-	210 kg	B 1.400 x T 700 x H 850 mm	77 kg	337147	1.179,- €	4015613612447
Arbeitsschrank 700, B1600	-	240 kg	B 1.600 x T 700 x H 850 mm	86 kg	337167	1.279,- €	4015613612454
Arbeitsschrank 700, B1800	-	223 kg	B 1.800 x T 700 x H 850 mm	95 kg	337187	1.398,- €	4015613600444
Arbeitsschrank 700, B2000	-	210 kg	B 2.000 x T 700 x H 850 mm	103 kg	337207	1.489,- €	4015613600451
Arbeitsschrank, B1000, MA, ST, ZB	40 mm	315 kg	B 1.000 x T 700 x H 850 mm	59,2 kg	338107	1.089,- €	4015613600468
Arbeitsschrank, B1200, MA, ST, ZB	40 mm	288 kg	B 1.200 x T 700 x H 850 mm	68,3 kg	338127	1.169,- €	4015613595788
Arbeitsschrank, B1400, MA, ST, ZB	40 mm	210 kg	B 1.400 x T 700 x H 850 mm	77,4 kg	338147	1.229,- €	4015613612461
Arbeitsschrank, B1600, MA, ST, ZB	40 mm	240 kg	B 1.600 x T 700 x H 850 mm	86,6 kg	338167	1.349,- €	4015613612478
Arbeitsschrank, B1800, MA, ST, ZB	40 mm	223 kg	B 1.800 x T 700 x H 850 mm	95,7 kg	338187	1.479,- €	4015613600482
Arbeitsschrank, B2000, MA, ST, ZB	40 mm	210 kg	B 2.000 x T 700 x H 850 mm	103,8 kg	338207	1.549,- €	4015613600499

Eckschrank 700 FT

338810

UVP* 1.849,- €

GTIN 4015613601342



Das Eckelement 700 FT bietet geschlossenen Stauraum und passt sich perfekt an unsere Arbeitselemente mit 700 mm Tiefe an. Dank des Zwischenbodens wird der Innenraum optimal genutzt.

- Material
- Aufkantung
- Zwischenböden höhenverstellbar
- Tür-Art
- Türanschlag wechselbar
- Eigenschaften

- Tragfähigkeit Arbeitsplatte, max.
- Anlieferungszustand
- Maße
- Gewicht

Edelstahl
40 mm
Ja
Flügeltür(en)
Ja
Füße aus Vierkantrrohr 40 x 40 mm
40 mm abgekantet
Scotch-Brite-Schliff
Fußstollen auf 50 mm verstellbar
80 kg
Fertig montiert
B 1.000 x T 1.000 x H 850 mm
81 kg



► Geschlossenes Eckelement



► Schließt perfekt an Arbeitselemente mit 700 mm Tiefe an

Wärmeschrank 700-4T 1000



Der Wärmeschrank bietet einen stufenlos regulierbaren, beheizten Stauraum mit beidseitiger Bedienung. Mit der robusten Oberfläche aus Edelstahl integriert sich gleichzeitig ein solides Arbeitselement in die Küche.



- Material: Edelstahl
- Aufkantung: -
- Anzahl Zwischenböden: 1
- Temperaturbereich: 20 °C bis 80 °C
- Anzahl Türen: 4
- Tür-Art: Schiebetür(en)
- Höhenverstellbar: Beidseitig
850 mm bis 900 mm
40 mm abgekantet
- Eigenschaften: Füße aus Vierkantrohr 40 x 40 mm
Scotch-Brite-Schliff
- Anlieferungszustand: Fertig montiert
- Auf Anfrage lieferbar: Sonderanfertigung
Listenpreis entspricht dem nächst höheren Standardmaß
- Anschlusswert: 2 kW | 230 V | 50/60 Hz

	Maße	Gewicht	Art.-Nr.	UVP*	GTIN
Wärmeschrank 700-4T 1000	B 1.000 mm T 700 mm H 850 mm	71 kg	346107	1.609,- €	4015613736068
Wärmeschrank 700-4T 1200	B 1.200 mm T 700 mm H 850 mm	84 kg	346127	1.669,- €	4015613722009
Wärmeschrank 700-4T 1400	B 1.400 mm T 700 mm H 850 mm	92 kg	346147	1.709,- €	4015613736075
Wärmeschrank 700-4T 1600	B 1.600 mm T 700 mm H 850 mm	103 kg	346167	1.759,- €	4015613736082
Wärmeschrank 700-4T 1800	B 1.800 mm T 700 mm H 850 mm	113 kg	346187	1.959,- €	4015613736099
Wärmeschrank 700-4T 2000	B 2.000 mm T 700 mm H 850 mm	125 kg	346207	2.139,- €	4015613736105



Zubehör

Lenkrollen 4AW

- Lenkrollen: 4 Lenkrollen, 2 feststellbar
- Tragfähigkeit max., je: 150 kg
- Maße: B 75 x T 140 x H 160 mm
- Gewicht: 2,6 kg
- GTIN: 4015613600307



308242

UVP* 205,- €

Edelstahl-Polierspray 500ml DS

- Inhalt / Dose: 500 ml
- Maße: B 68 x T 68 x H 237 mm
- Gewicht: 0,45 kg
- Bestellmengeneinheit: 1 Karton à 12 Dosen
- GTIN: 4015613584454
- Mindestbestellmenge: 2 Kartons



173031

UVP* 225,- €

Wärmeschrank 700, B1000



- Material
- Anzahl Zwischenböden
- Temperaturbereich
- Anzahl Türen
- Tür-Art
- Höhenverstellbar
- Eigenschaften

- Anlieferungszustand
- Auf Anfrage lieferbar

- Anschlusswert

Edelstahl
 1
 20 °C bis 80 °C
 2
 Schiebetür(en)
 Einseitig
 850 mm bis 900 mm
 40 mm abgekantet
 Füße aus Vierkantrohr 40 x 40 mm
 Scotch-Brite-Schliff
 Fertig montiert
 Sonderanfertigung
 Listenpreis entspricht dem nächst höheren
 Standardmaß
 2 kW | 230 V | 50/60 Hz

	Maße	Gewicht	Art.-Nr.	UVP*	GTIN
Wärmeschrank 700, B1000	B 1.000 mm T 700 mm H 850 mm	69 kg	347107	1.569,- €	4015613600505
Wärmeschrank 700, B1200	B 1.200 mm T 700 mm H 850 mm	77 kg	347127	1.639,- €	4015613600512
Wärmeschrank 700, B1400	B 1.400 mm T 700 mm H 850 mm	86 kg	347147	1.709,- €	4015613612485
Wärmeschrank 700, B1600	B 1.600 mm T 700 mm H 850 mm	95 kg	347167	1.809,- €	4015613600529
Wärmeschrank 700, B1800	B 1.800 mm T 700 mm H 850 mm	104 kg	347187	1.909,- €	4015613600536
Wärmeschrank 700, B2000	B 2.000 mm T 700 mm H 850 mm	112 kg	347207	2.009,- €	4015613600543



Wärmeschrank 700, B1000, MA



• Material

Edelstahl



• Aufkantung

40 mm

• Anzahl Zwischenböden

1

• Temperaturbereich

20 °C bis 80 °C



• Anzahl Türen

2

• Tür-Art

Schiebetür(en)



• Höhenverstellbar

Einseitig

850 mm bis 900 mm

• Eigenschaften

40 mm abgekantet

Füße aus Vierkantrohr 40 x 40 mm

Scotch-Brite-Schliff

• Anlieferungszustand

Fertig montiert

• Auf Anfrage lieferbar

Sonderanfertigung

Listenpreis entspricht dem nächst höheren

Standardmaß

• Anschlusswert

2 kW | 230 V | 50/60 Hz

	Maße	Gewicht	Art.-Nr.	UVP*	GTIN
Wärmeschrank 700, B1000, MA	B 1.000 mm T 700 mm H 850 mm	69,2 kg	348107	1.609,- €	4015613600550
Wärmeschrank 700, B1200, MA	B 1.200 mm T 700 mm H 850 mm	77,3 kg	348127	1.669,- €	4015613600567
Wärmeschrank 700, B1400, MA	B 1.400 mm T 700 mm H 850 mm	86,4 kg	348147	1.729,- €	4015613612492
Wärmeschrank 700, B1600, MA	B 1.600 mm T 700 mm H 850 mm	95,5 kg	348167	1.829,- €	4015613600574
Wärmeschrank 700, B1800, MA	B 1.800 mm T 700 mm H 850 mm	104,6 kg	348187	1.939,- €	4015613600581
Wärmeschrank 700, B2000, MA	B 2.000 mm T 700 mm H 850 mm	112,7 kg	348207	2.089,- €	4015613600598



Zubehör

Lenkrollen 4AW

- Lenkrollen: 4 Lenkrollen, 2 feststellbar
- Tragfähigkeit max., je: 150 kg
- Maße: B 75 x T 140 x H 160 mm
- Gewicht: 2,6 kg
- GTIN: 4015613600307



308242

UVP* 205,- €

Edelstahl-Polierspray 500ml DS

- Inhalt / Dose: 500 ml
- Maße: B 68 x T 68 x H 237 mm
- Gewicht: 0,45 kg
- Bestellmengeneinheit: 1 Karton à 12 Dosen
- GTIN: 4015613584454
- Mindestbestellmenge: 2 Kartons



173031

UVP* 225,- €

Spülen / Spülcenter



Handwaschbecken W10-KB Plus

401621

UVP* 349,- €

GTIN 4015613673523



Hygienisch und unkompliziert – Beste hygienische Voraussetzungen bietet das Handwaschbecken W10-KB Plus mit praktischer Kniebedienung und integriertem Seifenspender.

- | | |
|------------------------------------|-----------------------------------------|
| • Material | Chromnickelstahl |
| • Typ | Wandmontage |
| • Beckeninhalt | 13,5 Liter |
| • Mit Kniebedienung | Ja |
| • Wasserausgabe über Kniebedienung | Ca. 15 Sekunden |
| • Spültischarmatur | Schwenkarmatur 140 mm |
| • Wasseranschluss | Kalt- und/oder Warmwasseranschluss 1/2" |
| • Wasserablauf | 1 1/4" |
| • Aufkantung | 345 mm |
| • Mit Seifenspender | Ja |
| • Inklusive | 1 Siphon |
| • Maße | B 400 x T 404 x H 577 mm |
| • Gewicht | 7,1 kg |



Handwasch-Ausgußbecken

401618

UVP* 565,- €

GTIN 4015613428635



- | | |
|--------------------|--------------------------|
| • Material | Edelstahl |
| • Maße Becken | B 370 x T 280 x H 120 mm |
| • Beckeninhalt | 12,4 Liter |
| • Maße Ausguss | B 405 x T 340 x H 170 mm |
| • Inhalt Ausguss | 23,4 Liter |
| • Spültischarmatur | Mischbatterie 1/2" |
| • Inklusive | 1 Klapprost |
| | 1 Siphon |
| • Maße | B 510 x T 700 x H 850 mm |
| • Gewicht | 18,8 kg |

Spüle mit 1 Becken

306380

UVP* 669,- €

GTIN 4015613615868



- Material
- Aufkantung
- Anzahl Becken
- Maße Becken
- Beckeninhalt
- Wasserablauf
- Höhenverstellbar
- Eigenschaften

Edelstahl
40 mm
1
B 340 x T 400 x H 250 mm
34 Liter
1 1/2"
850 mm bis 900 mm
40 mm abgekantet
Füße aus Vierkantrohr 40 x 40 mm
Scotch-Brite-Schliff
Siphon
Modell mit einer Bautiefe von 600 mm
B 500 x T 700 x H 850 mm
14,4 kg

- Nicht im Lieferumfang enthalten
- Auf Anfrage lieferbar
- Maße
- Gewicht

Spüle 700, B1200, Becken LI




- Material
- Aufkantung
- Anzahl Becken
- Maße Becken
- Beckeninhalt
- Wasserablauf
- Höhenverstellbar
- Eigenschaften

Edelstahl
40 mm
1
B 500 x T 500 x H 250 mm
62 Liter
1 1/2"
850 mm bis 900 mm
40 mm abgekantet
Füße aus Vierkantrohr 40 x 40 mm
Scotch-Brite-Schliff
Siphon
Modell mit einer Bautiefe von 600 mm

- Nicht im Lieferumfang enthalten
- Auf Anfrage lieferbar

	Abtropffläche	Maße	Gewicht	Art.-Nr.	UVP*	GTIN
Spüle 700, B1200, Becken LI	Rechts	B 1.200 x T 700 x H 850 mm	33,2 kg	306320	875,- €	4015613600772
Spüle 700, B 1200, Becken RE	Links	B 1.200 x T 700 x H 850 mm	33,2 kg	306620	875,- €	4015613600789
Spüle 700, B1400, Becken LI	Rechts	B 1.400 x T 700 x H 850 mm	38 kg	306330	959,- €	4015613600796
Spüle 700, B1400, Becken RE	Links	B 1.400 x T 700 x H 850 mm	38 kg	306630	959,- €	4015613600802

Spüle 700, B 1600, 2 Becken LI



- Material
- Aufkantung
- Anzahl Becken
- Maße Becken
- Beckeninhalt
- Wasserablauf
- Höhenverstellbar
- Eigenschaften

Edelstahl
40 mm
2
B 500 x T 500 x H 250 mm
62 Liter
1 1/2"
850 mm bis 900 mm
40 mm abgekantet
Füße aus Vierkantrohr 40 x 40 mm
Scotch-Brite-Schliff
Siphon
Modell mit einer Bautiefe von 600 mm

- Nicht im Lieferumfang enthalten
- Auf Anfrage lieferbar

	Abtropffläche	Maße	Gewicht	Art.-Nr.	UVP*	GTIN
Spüle 700, B 1600, 2 Becken LI	Rechts	B 1.600 x T 700 x H 850 mm	49 kg	306300	1.259,- €	4015613600819
Spüle 700, B 1600, 2 Becken RE	Links	B 1.600 x T 700 x H 850 mm	49 kg	306600	1.259,- €	4015613600826
Spüle 700, B 1800, 2 Becken LI	Rechts	B 1.800 x T 700 x H 850 mm	54 kg	306310	1.319,- €	4015613600833
Spüle 700, B 1800, 2 Becken RE	Links	B 1.800 x T 700 x H 850 mm	54 kg	306610	1.319,- €	4015613600840



Mobiles Spülcenter BR1200 GS

306800

UVP* 1.729,- €

GTIN 4015613794686



Sauberkeit an jedem Ort: Das mobile Spülcenter verwandelt sich dank Lenkrollen und höhenverstellbaren Füßen im Nu von einer mobilen zur standsicheren Hygienestation. Mit einer Aussparung für eine Geschirrspülmaschine, Waschbecken und Abtropffläche eine saubere Sache.



- | | |
|-----------------------------------|-------------------------------------------------------------------------------------------------------------------|
| • Material | Edelstahl |
| • Aufkantung | 240 mm |
| • Anzahl Becken | 1 |
| • Beckeninhalt | 57 Liter |
| • Abtropffläche | Links |
| • Wasserablauf | Ø 40 mm |
| • Lenkrollen | 4 |
| • Höhenverstellbar | 65 mm bis 90 mm |
| • Eigenschaften | Einbau von Spülmaschinen unter Abtropffläche möglich
Maße Ausschnitt Spülmaschine:
B 602 x T 685 x H 856 mm |
| • Nicht im Lieferumfang enthalten | Siphon |
| • Wichtiger Hinweis | Durchmesser Ausschnitt Armatur: 45 mm |
| • Maße | B 1.190 x T 700 x H 1.205 mm |
| • Gewicht | 73,2 kg |



- ▶ Mobile Lösung
- ▶ 4 Lenkrollen
- ▶ Einfach transportierbar zum Bestimmungsort
- ▶ Fester Stand durch höhenverstellbare Füße



- ▶ Unterbringungsmöglichkeit für eine Spülmaschine



- ▶ Mit Spritzschutz

Spülcenter 700, B1200 Becken LI



- Material: Edelstahl
- Aufkantung: 40 mm
- Anzahl Becken: 1
- Maße Becken: B 400 x T 500 x H 250 mm
- Beckeninhalt: 50 Liter
- Wasserablauf: 1 1/2"
- Höhenverstellbar: 850 mm bis 900 mm
- Eigenschaften: 40 mm abgekantet
Einbau von Spülmaschinen unter Abtropffläche möglich
Füße aus Vierkantrohr 40 x 40 mm
Scotch-Brite-Schliff
Siphon
- Nicht im Lieferumfang enthalten
- Auf Anfrage lieferbar
- Maße: Modell mit einer Bautiefe von 600 mm
B 1.200 x T 700 x H 850 mm
- Gewicht: 26,8 kg

	Abtropffläche	Art.-Nr.	UVP*	GTIN
Spülcenter 700, B1200 Becken LI	Rechts	306340	929,- €	4015613600857
Spülcenter 700, B1200 Becken RE	Links	306640	929,- €	4015613600864

Spülcenter 700, B1600 2 Becken LI



- Material: Edelstahl
- Aufkantung: 40 mm
- Anzahl Becken: 2
- Wasserablauf: 1 1/2"
- Höhenverstellbar: 850 mm bis 900 mm
- Eigenschaften: 40 mm abgekantet
Einbau von Spülmaschinen unter Abtropffläche möglich
Füße aus Vierkantrohr 40 x 40 mm
Scotch-Brite-Schliff
Siphon
- Nicht im Lieferumfang enthalten
- Auf Anfrage lieferbar
- Modell mit einer Bautiefe von 600 mm

	Maße Becken	Beckeninhalt	Abtropffläche	Maße	Gewicht	Art.-Nr.	UVP*	GTIN
Spülcenter 700, B1600 2 Becken LI	B 400 mm T 500 mm H 250 mm	50 Liter	Rechts	B 1.600 mm T 700 mm H 850 mm	41 kg	306350	1.198,- €	4015613600871
Spülcenter 700, B1600 2 Becken RE	B 400 mm T 500 mm H 250 mm	50 Liter	Links	B 1.600 mm T 700 mm H 850 mm	41 kg	306650	1.198,- €	4015613600888
Spülcenter 700, B1800 2 Becken LI	B 500 mm T 500 mm H 250 mm	62 Liter	Rechts	B 1.800 mm T 700 mm H 850 mm	45 kg	306360	1.259,- €	4015613600895
Spülcenter 700, B1800 2 Becken RE	B 500 mm T 500 mm H 250 mm	62 Liter	Links	B 1.800 mm T 700 mm H 850 mm	45 kg	306660	1.259,- €	4015613600901

Zubehör

Standrohr 44/247

- Maße: B 44 x T 44 x H 247 mm
- Gewicht: 0,24 kg
- GTIN: 4015613721354

306552

UVP* 62,- €

Siphon SPB10

- Ausgelegt für: Spülen mit 1 Becken, Spülcenter mit 1 Becken
- GTIN: 4015613885650

306557

UVP* 21,- €

Siphon SPB20

- Ausgelegt für: Spülen mit 2 Becken, Spülcenter mit 2 Becken
- GTIN: 4015613885667

306558

UVP* 25,50 €

Dunstabzugshauben



Wandhaube 700



- Material Filter
- Flammenschutzfilter
- Beleuchtung
- Eigenschaften

- Auf Anfrage lieferbar

CNS 18/10

Typ A

Ja

Beleuchtung blendfrei eingebaut mit Fettschutzabdeckung

Filterträger mit zusätzlichem

Fettauffangkanal

Deckenhauben

Wandhauben Serie 1100

Weitere Größen

	Anzahl Filter	Anschlusswert	Maße	Gewicht	Art.-Nr.	UVP*	GTIN
Wandhaube 700, B1000	2	0,018 kW 230 V 50-60 Hz	B 1.000 mm T 700 mm H 450 mm	23 kg	258100	1.009,- €	4015613600987
Wandhaube 700, B1200	2	0,018 kW 230 V 50-60 Hz	B 1.200 mm T 700 mm H 450 mm	27 kg	258120	1.079,- €	4015613600994
Wandhaube 700, B1400	2	0,036 kW 230 V 50-60 Hz	B 1.400 mm T 700 mm H 450 mm	31 kg	258140	1.159,- €	4015613601007
Wandhaube 700, B1600	3	0,036 kW 230 V 50-60 Hz	B 1.600 mm T 700 mm H 450 mm	33 kg	258160	1.239,- €	4015613601014
Wandhaube 700, B1800	3	0,036 kW 230 V 50-60 Hz	B 1.800 mm T 700 mm H 450 mm	36 kg	258180	1.369,- €	4015613601021
Wandhaube 700, B2000	4	0,058 kW 230 V 50-60 Hz	B 2.000 mm T 700 mm H 450 mm	40 kg	258200	1.529,- €	4015613601038



Wandhaube 700 mit Motor



- Material Filter
- Flamschutzfilter
- Anzahl Gebläsemotoren/Abluftausgänge
- Regulierung Gebläse
- Motorleistung
- Beleuchtung
- Eigenschaften

CNS 18/10
 Typ A
 1
 Über externen Regler
 184 W
 Ja
 Beleuchtung blendfrei eingebaut mit Fettschutzabdeckung
 Filterträger mit zusätzlichem Fettauffangkanal
 Inbetriebnahme nur mit zusätzlichem Regler möglich
 Deckenhauben
 Weitere Größen
 Wandhauben Serie 1100

- Wichtiger Hinweis
- Auf Anfrage lieferbar



▶ Regler
 Katalogseite 367

	Anzahl Filter	Anschlusswert	Maße	Gewicht	Art.-Nr.	UVP*	GTIN
Wandhaube 700 mit Motor, B1000	2	0,202 kW 230 V 50-60 Hz	B 1.000 mm T 700 mm H 450 mm	25 kg	257100	1.529,- €	4015613607115
Wandhaube 700 mit Motor, B1200	2	0,202 kW 230 V 50-60 Hz	B 1.200 mm T 700 mm H 450 mm	35 kg	257120	1.589,- €	4015613673509
Wandhaube 700 mit Motor, B1300	2	0,202 kW 230 V 50-60 Hz	B 1.300 mm T 700 mm H 450 mm	35 kg	257130	1.629,- €	4015613600918
Wandhaube 700 mit Motor, B1400	2	0,202 kW 230 V 50-60 Hz	B 1.400 mm T 700 mm H 450 mm	37 kg	257140	1.649,- €	4015613600925
Wandhaube 700 mit Motor, B1500	2	0,202 kW 230 V 50-60 Hz	B 1.500 mm T 700 mm H 450 mm	39 kg	257150	1.689,- €	4015613600932
Wandhaube 700 mit Motor, B1600	3	0,202 kW 230 V 50-60 Hz	B 1.600 mm T 700 mm H 450 mm	41 kg	257160	1.739,- €	4015613600949
Wandhaube 700 mit Motor, B1700	3	0,202 kW 230 V 50-60 Hz	B 1.700 mm T 700 mm H 450 mm	42 kg	257170	1.809,- €	4015613600956
Wandhaube 700 mit Motor, B1800	3	0,202 kW 230 V 50-60 Hz	B 1.800 mm T 700 mm H 450 mm	43 kg	257180	1.869,- €	4015613600963
Wandhaube 700 mit Motor, B2000	4	0,22 kW 230 V 50-60 Hz	B 2.000 mm T 700 mm H 450 mm	47 kg	257200	1.998,- €	4015613600970



Wandhaube 900



- Material Filter
- Flammenschutzfilter
- Beleuchtung
- Eigenschaften
- Auf Anfrage lieferbar

CNS 18/10
 Typ A
 Ja
 Beleuchtung blendfrei eingebaut mit Fettschutzabdeckung
 Filterträger mit zusätzlichem Fettauffangkanal
 Deckenhauben
 Wandhauben Serie 1100
 Weitere Größen

	Anzahl Filter	Anschlusswert	Maße	Gewicht	Art.-Nr.	UVP*	GTIN
Wandhaube 900, B1000	2	0,018 kW 230 V 50-60 Hz	B 1.000 mm T 900 mm H 450 mm	28 kg	265100	1.049,- €	4015613601120
Wandhaube 900, B1200	2	0,018 kW 230 V 50-60 Hz	B 1.200 mm T 900 mm H 450 mm	30 kg	265120	1.129,- €	4015613601137
Wandhaube 900, B1400	2	0,036 kW 230 V 50-60 Hz	B 1.400 mm T 900 mm H 450 mm	32 kg	265140	1.189,- €	4015613601144
Wandhaube 900, B1600	3	0,036 kW 230 V 50-60 Hz	B 1.600 mm T 900 mm H 450 mm	35 kg	265160	1.259,- €	4015613601151
Wandhaube 900, B1700	3	0,036 kW 230 V 50-60 Hz	B 1.700 mm T 900 mm H 450 mm	35 kg	265170	1.349,- €	4015613692593
Wandhaube 900, B1800	3	0,036 kW 230 V 50-60 Hz	B 1.800 mm T 900 mm H 450 mm	38 kg	265180	1.429,- €	4015613601168
Wandhaube 900, B2000	4	0,058 kW 230 V 50-60 Hz	B 2.000 mm T 900 mm H 450 mm	41 kg	265200	1.479,- €	4015613601175
Wandhaube 900, B2200	4	0,058 kW 230 V 50-60 Hz	B 2.200 mm T 900 mm H 450 mm	45 kg	265220	1.659,- €	4015613601182



Wandhaube 900 mit Motor



- Material Filter
- Flamschutzfilter
- Anzahl Gebläsemotoren/Abluftausgänge
- Regulierung Gebläse
- Motorleistung
- Beleuchtung
- Eigenschaften

CNS 18/10
 Typ A
 1
 Über externen Regler
 184 W
 Ja
 Beleuchtung blendfrei eingebaut mit Fettschutzabdeckung
 Filterträger mit zusätzlichem Fettauffangkanal
 Inbetriebnahme nur mit zusätzlichem Regler möglich
 Deckenhauben
 Wandhauben Serie 1100
 Weitere Größen

- Wichtiger Hinweis
- Auf Anfrage lieferbar

	Anzahl Filter	Anschlusswert	Maße	Gewicht	Art.-Nr.	UVP*	GTIN
Wandhaube 900 mit Motor, B1300	2	0,202 kW 230 V 50-60 Hz	B 1.300 mm T 900 mm H 450 mm	37 kg	264130	1.659,- €	4015613601045
Wandhaube 900 mit Motor, B1400	2	0,202 kW 230 V 50-60 Hz	B 1.400 mm T 900 mm H 450 mm	39 kg	264140	1.709,- €	4015613601052
Wandhaube 900 mit Motor, B1500	2	0,202 kW 230 V 50-60 Hz	B 1.500 mm T 900 mm H 450 mm	41 kg	264150	1.749,- €	4015613601069
Wandhaube 900 mit Motor, B1600	3	0,202 kW 230 V 50-60 Hz	B 1.600 mm T 900 mm H 450 mm	42 kg	264160	1.779,- €	4015613601076
Wandhaube 900 mit Motor, B1700	3	0,202 kW 230 V 50-60 Hz	B 1.700 mm T 900 mm H 450 mm	44 kg	264170	1.849,- €	4015613601083
Wandhaube 900 mit Motor, B1800	3	0,202 kW 230 V 50-60 Hz	B 1.800 mm T 900 mm H 450 mm	45 kg	264180	1.949,- €	4015613601090
Wandhaube 900 mit Motor, B2000	4	0,22 kW 230 V 50-60 Hz	B 2.000 mm T 900 mm H 450 mm	49 kg	264200	2.129,- €	4015613601106
Wandhaube 900 mit Motor, B2200	4	0,22 kW 230 V 50-60 Hz	B 2.200 mm T 900 mm H 450 mm	52 kg	264220	2.269,- €	4015613601113



Zubehör

Regler, Stufenlos regelbar

- Ausgelegt für: Dunstabzugshauben mit 1 Phase
- Montage-Art: Wand, Dunstabzugshaube
- Maße: B 130 x T 90 x H 75 mm
- Gewicht: 0,2 kg
- GTIN: 4015613603056



220110

UVP* 175,- €

Terrassenheizer



Heizstrahler W2000 E

825215

UVP* 198,- €

GTIN 4015613651415



Die ideale Wärmequelle für den Innen- und Außenbereich. Mit einer hohen Strahlkraft erzeugt die Infrarot-Heizröhre eine sofortige sowie angenehme Wärme.



- Material
- Wärmequelle

Aluminium
Infrarot-Heizröhre(n)



- Heizröhren
- Heizradius
- Inklusive

1 x 2 kW

2 m

1 Fernbedienung

1 Wandhalterung für eine flexible Montage:
bis 90° drehbar, bis 90° neigbar

- Anschlusswert

2 kW | 230 V | 50/60 Hz

- Maße

B 615 x T 60 x H 100 mm

- Gewicht

1,6 kg

Infrarot-Heizröhre 2000 W

- Heizleistung: 2000 W
- Maße: B 12 x T 340 x H 12 mm
- Gewicht: 0,06 kg
- GTIN: 4015613665955

825219

UVP* 29,- €



Heizstrahler W3000 E

825214

UVP* 298,- €

GTIN 4015613639086



- Material
- Wärmequelle
- Heizröhren
- Anzahl Heizstufen
- Inklusive

Aluminium
Infrarot-Heizröhre(n)

2 x 1,5 kW

2

1 Fernbedienung

1 Wandhalterung für eine einfache
Montage: bis 90° neigbar

- Anschlusswert

3 kW | 230 V | 50/60 Hz

- Maße

B 1.050 x T 200 x H 100 mm

- Gewicht

2,2 kg

Infrarot-Heizröhre 1500 W, rechts

- Heizleistung: 1500 W
- Maße: B 12 x T 340 x H 12 mm
- Gewicht: 0,08 kg
- GTIN: 4015613660219

825217

UVP* 29,- €

Infrarot-Heizröhre 1500 W, links

- Heizleistung: 1500 W
- Maße: B 12 x T 340 x H 12 mm
- Gewicht: 0,06 kg
- GTIN: 4015613660226

825218

UVP* 29,- €

Heizstrahler-Halterung W3000

- Material: Stahl, Lackiert
- Wichtiger Hinweis: Nur für waagerechte Montage geeignet
- Maße: B 182 x T 60 x H 56 mm
- Gewicht: 0,51 kg
- GTIN: 4015613693101



825222

UVP* 19,- €



Heizstrahler ST2000 E

825207

UVP* 95,- €

GTIN 4015613500249



• Wärmequelle



• Heizröhren



• Anzahl Heizstufen



• Höhenverstellbar

• Anschlusswert

• Maße

• Gewicht

Quartz-Heizstrahler

1 x 2 kW

3

1800 mm bis 2100 mm

2 kW | 230 V | 50 Hz

B 550 x T 500 x H 2.100 mm

8,8 kg




Heizstrahler ST3000 3-E360

825223

UVP* 398,- €

GTIN 4015613694795



• Material



• Wärmequelle



• Heizröhren



• Heizradius



• Anzahl Heizstufen

• Anschlusswert

• Maße

• Gewicht

Aluminium

Stahl

Infrarot-Heizröhre(n)

3 x 1 kW

12 m

1

3 kW | 230 V | 50/60 Hz

B 610 x T 610 x H 2.100 mm

19,6 kg

Infrarot-Heizröhre 1000W

• Heizleistung: 1000 W

• Maße: B 12 x T 12 x H 345 mm

• Gewicht: 0,05 kg

• GTIN: 4015613717142

825226

UVP* 29,- €



Heizstrahler ST13500 G

825131

UVP* 298,- €

GTIN 4015613457970



• Material



• Wärmequelle



• Gas-Art



• Zünd-Art



• Züandsicherung

• Durchmesser Aluminiumreflektor

• Nicht im Lieferumfang enthalten

• Anschlusswert

• Maße

• Gewicht

Edelstahl

Gasflamme

Flüssiggas

Piezo-Zündung

Ja

780 mm

Anschlussgarnitur

13,5 kW

B 780 x T 780 x H 2.220 mm

18 kg

Gas-Anschluss-Set, nur Außenbereich

• Set bestehend aus: 1 Niederdruckregler, 1 Schlauch, 1 Schlauchbruchsicherung

• Maße: B 64 x T 180 x H 35 mm

• Gewicht: 1,5 kg

• GTIN: 4015613419015

825152

UVP* 98,- €



Multi-Tisch 1830-W

601179

UVP* 119,- €

GTIN 4015613649535



Der stabile Klappstuhl mit robuster Kunststoffoberfläche ist mit seiner leichten und kompakten Ausführung schnell und multifunktional einsetzbar.

- Material Kunststoff HDPE
- Material Füße Stahl, lackiert
Pulverbeschichtet
Gummi
- Tragfähigkeit max. 150 kg
- Maße B 1.830 x T 760 x H 740 mm
- Gewicht 14,7 kg



Bankett-Husse 1830-W

- Material: Polyester 90 %, Elastan 10 %
- Waschbar: Bis 40 °C
- Maße: B 1.830 x T 760 x H 730 mm
- Gewicht: 0,08 kg
- GTIN: 4015613697734

601196

UVP* 65,- €



Multi-Bank 1820-W

601180

UVP* 63,- €

GTIN 4015613649559



Die stabile Klappbank mit robuster Kunststoffoberfläche ist mit ihrer leichten und kompakten Ausführung schnell und multifunktional einsetzbar.

- Material Kunststoff HDPE
- Material Füße Stahl, lackiert
Pulverbeschichtet
Gummi
- Tragfähigkeit max. 300 kg
- Maße B 1.820 x T 280 x H 435 mm
- Gewicht 7,6 kg



Zubehör

Hussen-Set Multi 1830-W

- Set bestehend aus: 1 Tisch-Husse, 2 Bank-Hussen
- Material: Polyester 90 %, Elastan 10 %
- Ausgelegt für: Tische und Bänke, 4-beinig, Fuß-Durchmesser Tisch, max.: 25 mm, Tischhöhe max.: 730 mm, Tischplatten-Maße, max.: 1830 x 760 mm, Fuß-Maße Bank, max.: 260 x 50 mm, Bankhöhe, max.: 440 mm, Sitzflächen-Maße, max.: 1840 x 295 mm
- Waschbar: Bis 40 °C
- Maße: B 1.850 x T 290 x H 440 mm
- Gewicht: 1,4 kg
- GTIN: 4015613697741

601197

UVP* 95,- €



Party - Stehtisch, zusammenklappbar

601177

UVP* 129,- €

GTIN 4015613505268



... einfaches Aufbauen, leichtes Transportieren und platzsparend zu lagern

- Material Polyethylen
- Material Füße Verchromt
- Durchmesser Tischplatte 700 mm
- Höhe Tischplatte 675 mm
- 1.170 mm
- Maße B 700 x T 700 x H 1.170 mm
- Gewicht 9 kg



Stehtisch-Hussen-Set 700

- Set bestehend aus: Schonbezug für Tischplatte, Stehtisch-Husse
- Material: Micropolyester 90 %, Elasthan 10 %
- Waschbar: Bis 40 °C
- Maße: B 700 x T 700 x H 1.170 mm
- Gewicht: 0,41 kg
- GTIN: 4015613673448



601168

UVP* 45,- €

Hussen-Schonbezug 700

- Material: Micropolyester 90 %, Elasthan 10 %
- Waschbar: Bis 40 °C
- Maße: B 700 x T 700 x H 50 mm
- Gewicht: 0,08 kg
- GTIN: 4015613673455



601169

UVP* 16,- €

Wandascher, schwarz

- Material: Stahlblech, Lackiert
- Inhalt: 1 Liter
- Ausführung: Wandmontage
- Abschließbar: Ja
- Eigenschaften: Einfache Entleerung über die Frontklappe
- Maße: B 160 x T 90 x H 200 mm
- Gewicht: 1,1 kg
- GTIN: 4015613470542



860000

UVP* 23,- €

Wandascher, silber

- Material: Edelstahl
- Inhalt: 6,5 Liter
- Ausführung: Wandmontage
- Abschließbar: Nein
- Eigenschaften: Einfache Entleerung über die Frontklappe
- Maße: B 280 x T 140 x H 373 mm
- Gewicht: 2,8 kg
- GTIN: 4015613470559



860001

UVP* 85,- €

Standascher, silber

- Material: Edelstahl
- Inhalt: 5,5 Liter
- Ausführung: Standgerät
- Abschließbar: Ja
- Eigenschaften: Einfache Entleerung über die Frontklappe
- Maße: B 240 x T 240 x H 870 mm
- Gewicht: 8,5 kg
- GTIN: 4015613470566



860002

UVP* 195,- €

Plakatständer A1

- Material: Aluminium, Kunststoff
- Material Füße: Kunststoff
- Plakatgröße max.: DIN A1 (594 x 841 mm)
- Maße Sichtfläche: 570 x 820 mm
- Beidseitig bestückbar: Ja
- Einsetzbar im: Innen- und geschützten Außenbereich
- Maße: B 640 x T 560 x H 1.030 mm
- Gewicht: 4,8 kg
- GTIN: 4015613804415



181134

UVP* 165,- €

Menütafel "Bartscher Bistro"

- Material: Echtholz
- Maße Beschriftungsfläche: B 530 x H 795 mm
- Beidseitig beschreibbar: Ja
- Eigenschaften: Beschreibbar mit Kreide/ Kreidemarkern (nicht im Lieferumfang enthalten), Beschriftungsfläche: HDF-Platte, UV-Lack beschichtet, Holz aus nachhaltigem Anbau
- Einsetzbar im: Innen- und geschützten Außenbereich
- Maße: B 660 x T 565 x H 1.210 mm
- Gewicht: 7,4 kg
- GTIN: 4015613610559



181137

UVP* 175,- €



TRANSPORT | LAGERUNG

Clevere Logistik spart Zeit:

Je nach Modell bieten die stabilen Wagen sichere Vorrichtungen für Tablett, GN-Behälter oder Bäckereinorm-Bleche. Sie sind vielseitig einsetzbar und lassen sich dank gepufferter Gummirollen bequem und leise bewegen.

Thermo Transportbehälter 20L



CNS
18/10

Sicheres und problemloses Transportieren von kalten oder heißen Speisen.

- Inhalt 20 Liter
- Temperaturverlust / Stunde ca. 6 °C
- Druckausgleichsventil Ja
- Eigenschaften Deckel komplett abnehmbar
Deckel mit 4 Spannverschlüssen und Silikondichtung



▶ 1 seitlicher Kippgriff



100080



100085

▶ 1 Ablasshahn und Hahnschutz

	Ablasshahn	Maße	Gewicht	Art.-Nr.	UVP*	GTIN
Thermo Transportbehälter 20L, CNS	Nein	B 370 mm T 370 mm H 350 mm	6,6 kg	100080	289,- €	4015613544281
Thermo-Transportbehälter 20L Plus	Ja	B 343 mm T 395 mm H 345 mm	7,1 kg	100085	339,- €	4015613615011



Thermo-Transportbehälter GN110-1

300134

UVP* 249,- €

GTIN 4015613777603



CNS
18/10

Unbeheizte Toploader-Box geeignet für kalte und warme Speisen. Bei Caterings, auf Events oder im Außer-Haus-Betrieb lassen sich Speisen in 1/1 GN-Behältern bis zu einer Tiefe von 150 mm sicher und temperaturbeständig transportieren.

- Material Kunststoff PE
- Inhalt 25 Liter
- Ausgelegt für Kalte oder heiße Speisen
- Temperaturbeständig -40 °C bis 90 °C
- Gastronorm 1/1 GN
- Tiefe GN-Behälter max. 150 mm
- Temperaturverlust / Stunde ca. 5 °C
- Maße B 630 x T 430 x H 260 mm
- Gewicht 9,6 kg



▶ GN-fähig
▶ Gastronorm: 1/1 GN
▶ 150 mm tief



▶ Druckausgleichsventil



▶ Stapelbar



▶ Transportwagen TBGN110
Katalogseite 374



Thermo-Transportbehälter GN110-12

300133

UVP* 349,- €

GTIN 4015613769509




Unbeheizte Frontloader-Box geeignet für kalte und warme Speisen. Bei Caterings, auf Events oder im Außer-Haus-Betrieb lassen sich Speisen in Behältern im 1/1 GN-Format sicher und temperaturbeständig transportieren.

- | | |
|----------------------------------|--------------------------|
| • Material | Kunststoff PE |
| • Inhalt | 90 Liter |
| • Ausgelegt für | Kalte oder heiße Speisen |
| • Temperaturbeständig | -40 °C bis 90 °C |
| • Anzahl Einschübe | 12 |
| • Gastronorm | 1/1 GN |
| • Tiefe GN-Behälter max. | 150 mm |
| • Temperaturverlust / Stunde ca. | 5 °C |
| • Maße | B 460 x T 630 x H 635 mm |
| • Gewicht | 15,8 kg |



- ▶ Ausgelegt für
Kalte oder heiße Speisen



- ▶ GN-fähig
- ▶ Gastronorm: 1/1 GN
- ▶ 12 Einschübe



- ▶ Druckausgleichsventil



- ▶ Stapelbar

Zubehör

Transportwagen TBGN110

- Material: Kunststoff
- Maße Stellfläche: B 490 x T 660 mm
- Tragfähigkeit gesamt, max.: 100 kg
- Anlieferungszustand: Fertig montiert
- Maße: B 720 x T 543 x H 190 mm
- Gewicht: 6,2 kg
- GTIN: 4015613769516



300135

UVP* 175,- €



Servierwagen TS "Adjutant"

A300049

UVP* 142,- €

GTIN 4015613433578



Schnell und sauber aufräumen mit dem praktischen Abräumwagen. Besonders geeignet für Gastronomie, Kantinen, Hotels und Krankenhäusern.



• Material	Aluminium Kunststoff
• Anzahl Borde	3
• Tragfähigkeit gesamt, max.	120 kg
• Lenkrollen	4 Lenkrollen
• Anlieferungszustand	Bausatz (einfache Montage)
• Maße	B 830 x T 415 x H 940 mm
• Gewicht	9,1 kg



- ▶ 3 Borde, Maße: B 620 x T 405 mm
- ▶ Aufkantung umlaufend
- ▶ Abstand zwischen den Borden: 300 mm

Abräumbehälter-Set "Adjutant"

- Material: Kunststoff
- Abfallbehälter: Inhalt: ca. 30 Liter, Maße: B 335 x T 237 x H 560 mm
- Besteckbehälter: Inhalt: ca. 9 Liter, Maße: B 333 x T 230 x H 178 mm
- Maße: B 335 x T 237 x H 560 mm
- Gewicht: 2,7 kg
- GTIN: 4015613454986



A300047

UVP* 49,- €



Servierwagen TSA300V

300055

UVP* 219,- €

GTIN 4015613752761



Mit seiner dreiseitigen Verkleidung verwehrt das leise laufende Leichtgewicht den Blick auf die Transportgüter wie beispielsweise dreieckiges Geschirr. Der Servierwagen mit 3 Borden findet beim Servieren, Abräumen und Transportieren vielseitige Einsatzmöglichkeiten.



• Material	Kunststoff Aluminium
• Anzahl Borde	3
• Tragfähigkeit gesamt, max.	120 kg
• Lenkrollen	4 Lenkrollen, 2 feststellbar
• Anlieferungszustand	Bausatz (einfache Montage)
• Maße	B 1.000 x T 495 x H 920 mm
• Gewicht	15,4 kg



- ▶ 3 Borde, Maße: B 785 x T 485 mm
- ▶ Abstand: 295 mm



- ▶ 3-seitige Verkleidung

Abräumbehälter-Set TSA300V

- Material: Kunststoff
- Abfallbehälter: B 343 x T 230 x H 440 mm
- Besteckbehälter: B 333 x T 230 x H 173 mm
- Maße: B 343 x T 230 x H 480 mm
- Gewicht: 2 kg
- GTIN: 4015613765211



300061




UVP* 29,- €

Servierwagen TS



-  • Material
-  • Lenkrollen
-  • Radpuffer
-  • Anlieferungszustand

Chromnickelstahl
4 Lenkrollen, 2 feststellbar
4 Stück, Kunststoff
Bausatz (einfache Montage)

	Anzahl Borde	Tragfähigkeit gesamt, max.	Maße	Gewicht	Art.-Nr.	UVP*	GTIN
Servierwagen TS200 	2	100 kg	B 920 mm T 600 mm H 945 mm	10 kg	A300062	135,- €	4015613433509
Servierwagen TS301 	3	90 kg	B 920 mm T 600 mm H 945 mm	13,4 kg	A300073	149,- €	4015613671611
Servierwagen TS501 	5	100 kg	B 920 mm T 600 mm H 1.540 mm	18 kg	300065	259,- €	4015613534633



Servierwagen TS200-M1

A300056

UVP* 192,- €

GTIN 4015613455730



-  • Anzahl Borde
-  • Maße Abräummulde
-  • Tragfähigkeit gesamt, max.
-  • Lenkrollen
-  • Einsatzbereich
-  • Anlieferungszustand
- Maße
- Gewicht

2
B 760 x T 440 x H 100 mm
100 kg
4 Lenkrollen, 2 feststellbar
Transportieren
Servieren
Bausatz (einfache Montage)
B 920 x T 600 x H 945 mm
13,16 kg



- ▶ 1 Abräummulde
Maße: B 760 x T 440 x H 100 mm
- ▶ 2 Borde
Maße: B 830 x T 510 mm



Besteckwagen TBST200

A300111

UVP* 159,- €

GTIN 4015613770994



Ob in der Küche oder im Service – Der Besteckwagen erleichtert den Arbeitsablauf in den verschiedensten Bereichen. Platzsparend und gut sortiert in der Lagerung, praktisch und anwender- sowie rückenfreundlich im Servicebereich. Tische können mit dem mobilen Bestecktransport schneller und einfacher eingedeckt und ebenfalls abgeräumt werden.

- Ausführung
 - 1 Bord
 - 2 Besteckkästen
 - B 590 x T 310 mm
 - Edelstahl
- Ausführung Besteckkästen
 - 4 Mulden
 - B 511 x T 286 x H 110 mm
 - Herausnehmbar
 - Kunststoff
- Tragfähigkeit gesamt, max.
 - 60 kg
- Lenkrollen
 - 4 Lenkrollen, 2 feststellbar
- Radpuffer
 - 4 Stück, Kunststoff
- Anlieferungszustand
 - Bausatz (einfache Montage)
- Maße
 - B 595 x T 305 x H 1.205 mm
- Gewicht
 - 10 kg



- ▶ 2 Besteckkästen
- ▶ 4 Mulden
- ▶ B 511 x T 286 x H 110 mm
- ▶ Kunststoff
- ▶ Herausnehmbar



- ▶ 1 Bord als Abstellfläche
- ▶ B 590 x T 310 mm
- ▶ Edelstahl



- ▶ Tragfähigkeit max. Gesamt: 60 kg Pro Ebene: 30 kg



- ▶ 4 Lenkrollen
- ▶ 2 feststellbar



Kistenwagen AK300

300064

UVP* 159,- €

GTIN 4015613673516



- Ausgelegt für
 - Euronorm-Kisten E1, E2, E3 (Fleischerei / Bäckerei)
- Anzahl Einschübe
 - 3
- Format Einschübe
 - 600 x 400 mm
- Abstand zwischen den Einschüben
 - Oben 118 mm (E1)
 - Mittig 380 mm (E1, E2, E3)
 - Unten 250 mm (E1, E2)
- Tragfähigkeit gesamt, max.
 - 100 kg
- Lenkrollen
 - 4 Lenkrollen, 2 feststellbar
- Radpuffer
 - 4 Stück, Kunststoff
- Anlieferungszustand
 - Bausatz (einfache Montage)
- Maße
 - B 720 x T 500 x H 965 mm
- Gewicht
 - 9,4 kg



- ▶ Ausgelegt für Euronorm-Kisten
- ▶ E1
- ▶ E2
- ▶ E3



- ▶ Tragfähigkeit: Gesamt max.: 100 kg
- ▶ Einschub max., je: 40 kg

Gastronormwagen AGN700-1/1



- Material
- Beidseitig bestückbar
- Lenkrollen
- Radpuffer
- Nicht im Lieferumfang enthalten
- Anlieferungszustand

Edelstahl
Ja
4 Lenkrollen, 2 feststellbar
4 Stück, Kunststoff
Behälter
Bleche
Roste
Bausatz (einfache Montage)



	Anzahl Einschübe	Ausgelegt für	Abstell- fläche	Maße	Gewicht	Art.-Nr.	UVP*	GTIN
AGN700-1/1	7	1/1 GN	Ja	B 450 mm T 620 mm H 1.010 mm	13 kg	300098	179,- €	4015613686431
AGN700-2/1	7	2/1 GN	Ja	B 655 mm T 740 mm H 1.010 mm	15,8 kg	300093	235,- €	4015613659244
AGN1000-1/1	10	1/1 GN	Ja	B 580 mm T 685 mm H 1.840 mm	26,2 kg	300186	309,- €	4015613782546
AGN1500-1/1	15	1/1 GN	Nein	B 440 mm T 615 mm H 1.710 mm	20,6 kg	300107	279,- €	4015613734972
AGN1800-1/1	18	1/1 GN	Nein	B 450 mm T 613 mm H 1.895 mm	20,2 kg	300181	279,- €	4015613671628
AGN1800-2/1	18	2/1 GN	Ja	B 765 mm T 785 mm H 1.750 mm	27,4 kg	300185	389,- €	4015613769813
AGN2000-1/1	20	1/1 GN	Ja	B 1.155 mm T 680 mm H 1.840 mm	40 kg	300187	535,- €	4015613769820



Euronormwagen



Abräumen im Großformat 600 x 400 – Die beidseitige Behältersicherung ist leicht bedienbar und sorgt für einen sicheren Halt.



- Material: Edelstahl
- Ausgelegt für: Euronorm 600 x 400 mm
- Abstand zwischen den Einschüben: 80 mm
- Beidseitig bestückbar: Ja
- Lenkrollen: 4 Lenkrollen, 2 feststellbar
- Radpuffer: 4 Stück, Kunststoff
- Nicht im Lieferumfang enthalten: Behälter, Bleche, Roste
- Anlieferungszustand: Bausatz (einfache Montage)



► Je eine Behältersicherung an Vorder- und Rückseite

	Anzahl Einschübe	Abstellfläche	Maße	Gewicht	Art.-Nr.	UVP*	GTIN
Euronormwagen AEN700-6040 	7	Ja	B 535 mm T 685 mm H 1.010 mm	14 kg	300089	205,- €	4015613686448
Euronormwagen 18EN60400 	18	Nein	B 490 mm T 630 mm H 1.885 mm	22 kg	300182	305,- €	4015613714493



Zubehör

Abdeckhaube AGN700-1/1

- Material: Kunststoff (PVC)
- Ausgelegt für: Gastronormwagen AGN700-1/1
- Ausführung: Mit 4 Reißverschlüssen
- Witterungsbeständig: -15 °C bis 50 °C
- UV-beständig
- Maße: B 465 x T 635 x H 860 mm
- Gewicht: 0,46 kg
- GTIN: 4015613759227



300123

UVP* 19,- €

Abdeckhaube AGN1800-1/1

- Material: Kunststoff (PVC)
- Ausgelegt für: Gastronormwagen AGN1800-1/1
- Ausführung: Mit 4 Reißverschlüssen
- Witterungsbeständig: -15 °C bis 50 °C
- UV-beständig
- Maße: B 630 x T 465 x H 1.745 mm
- Gewicht: 0,81 kg
- GTIN: 4015613746913



300183

UVP* 29,- €

Abdeckhaube AEN700-6040

- Material: Kunststoff (PVC)
- Ausgelegt für: Euronormwagen AEN700-6040
- Ausführung: Mit 4 Reißverschlüssen
- Witterungsbeständig: -15 °C bis 50 °C
- UV-beständig
- Maße: B 550 x T 700 x H 860 mm
- Gewicht: 0,51 kg
- GTIN: 4015613759210



300122

UVP* 22,- €

Abdeckhaube 18EN60400

- Material: Kunststoff (PVC)
- Ausgelegt für: Euronormwagen 18EN60400
- Ausführung: Mit 4 Reißverschlüssen
- Witterungsbeständig: -15 °C bis 50 °C
- UV-beständig
- Maße: B 700 x T 550 x H 1.745 mm
- Gewicht: 0,93 kg
- GTIN: 4015613747712



300184

UVP* 33,- €



Tablettwagen TT1600

300083

UVP* 619,- €

GTIN 4015613587615



Vielseitig einsetzbarer Transportwagen mit 16 Einschüben – Sei es für den Transport von bestückten GN-Behältern 1/1 GN oder zum Abräumen von Tablett im Kantinen-Norm-Format.

- Ausgelegt für GN-Behälter 1/1 GN (nicht GN-Tabletts)
Kantinen-Norm-Tabletts (443 x 343 mm)
- Anzahl Einschübe 16
- Format Einschübe 500 x 360 mm
- Abstellfläche Ja, mit Reling
- Beidseitig bestückbar Ja
- Lenkrollen 4 Lenkrollen, 2 feststellbar
- Radpuffer 4 Stück, Kunststoff
- Anlieferungszustand Bausatz (einfache Montage)
- Maße B 925 x T 620 x H 1.700 mm
- Gewicht 38 kg



► Die ideale Ergänzung:
Tablett KN45350-HG



Tablettwagen AT1000-GN

300149

UVP* 1.169,- €

GTIN 4015613709185



Der robuste Abräumwagen überzeugt durch seine hohe Tragfähigkeit und die extra großen Einschübe im 1/1 GN-Format.

- Material Aluminium
Edelstahl
Kunststoff
- Ausgelegt für Fast-Food-Tabletts
Serviertabletts
- Anzahl Einschübe 10
- Format Einschübe 1/1 GN
530 x 325 mm
- Abstand zwischen den Einschüben 115 mm
- Beidseitig bestückbar Ja
- Lenkrollen 4 Lenkrollen, 2 feststellbar
- Radpuffer 4 Stück, Kunststoff
- Anlieferungszustand Bausatz (einfache Montage)
- Maße B 460 x T 690 x H 1.675 mm
- Gewicht 22,6 kg



► Einschübe im 1/1 GN-Format
► Maße: 325 x 530 mm

Zubehör

Tablett KN45350-HG

- Material: Kunststoff (Polypropylen)
- Farbe: Hellgrau
- Ausführung Stellfläche: Strukturiert
- Norm-Format: Kantinen-Norm
- Stapelbar: Ja
- Spülmaschinenfest: Ja
- Maße: B 450 x T 355 x H 20 mm
- Gewicht: 0,39 kg
- GTIN: 4015613695310



701054

UVP* 11,50 €

Tablett GN110-S

- Material: Kunststoff (Polypropylen)
- Farbe: Schwarz
- Ausführung Stellfläche: Strukturiert
- Norm-Format: 1/1 GN
- Stapelbar: Ja
- Spülmaschinenfest: Ja
- Maße: B 530 x T 325 x H 20 mm
- Gewicht: 0,59 kg
- GTIN: 4015613695303



701053

UVP* 12,50 €



Spülkorbwagen ASP700

300147

UVP* 198,- €

GTIN 4015613709178



Mit 7 Einschüben bietet der beidseitig bestückbare Spülkorbwagen platzsparende Stau- und Abräumfläche. Die Korbsicherung verhindert ein Verrutschen, Kippen oder Herausfallen der Spülkörbe.



• Ausgelegt für

• Anzahl Einschübe



• Format Einschübe

• Abstand zwischen den Einschüben

• Beidseitig bestückbar

• Tragfähigkeit gesamt, max.

• Lenkrollen

• Radpuffer

• Anlieferungszustand

• Maße

• Gewicht

Spülkörbe 500 x 500 mm

7

505 x 545 mm

200 mm

Ja

100 kg

4 Lenkrollen, 2 feststellbar

4 Stück, Kunststoff

Bausatz (einfache Montage)

B 565 x T 555 x H 1.750 mm

15,8 kg



► Je eine Korbsicherung an Vorder- und Rückseite



Getränkekistenwagen TGK400

300084

UVP* 695,- €

GTIN 4015613587608



• Ausgelegt für

• Anzahl Gitterböden



• Maße Gitterböden

• Abstand zwischen den Gitterböden



• Tragfähigkeit gesamt, max.

• Lenkrollen

• Radpuffer

• Anlieferungszustand

• Maße

• Gewicht

Max. 8 genormte Getränkekisten (400 x 300 mm)

4

B 1000 x T 360 mm

345 mm

120 kg

4 Lenkrollen, 2 feststellbar

4 Stück, Kunststoff

Bausatz (einfache Montage)

B 1.080 x T 570 x H 1.610 mm

35 kg



Getränkekistenwagen TP100

300142

UVP* 225,- €

GTIN 4015613523705



• Maße Transportfläche

• Tragfähigkeit gesamt, max.



• Lenkrollen

• Anlieferungszustand

• Maße

• Gewicht

B 560 x T 940 mm

200 kg

2 Rollen, 2 Lenkrollen

Bausatz (einfache Montage)

B 560 x T 1.050 x H 925 mm

14,4 kg

Lager-Regal 4150



- Material
- Anzahl Regalböden
- Regalböden höhenverstellbar
- Bausatz bestehend aus

Stahl
Verchromt
4
Ja
4 Regalböden
4 Eckpfosten (Stecksystem)

	Tragfähigkeit gesamt, max.	Maße	Gewicht	Art.-Nr.	UVP*	GTIN
Lager-Regal 4150	150 kg	B 750 mm T 350 mm H 1.520 mm	10,3 kg	601151	96,- €	4015613391274
Lager-Regal 4910	200 kg	B 910 mm T 460 mm H 1.825 mm	14,4 kg	601282	129,- €	4015613721149
Lager-Regal 4500	500 kg	B 1.210 mm T 610 mm H 1.840 mm	25,6 kg	601192	249,- €	4015613667294



Wein-Regal 5200

601161

UVP* 126,- €

GTIN 4015613391816



- Material
- Anzahl Regalböden
- Aufnahmefähigkeit Flaschen max.
- Tragfähigkeit gesamt, max.
- Regalböden höhenverstellbar
- Bausatz bestehend aus
- Maße
- Gewicht

Stahl
Verchromt
5
Gesamt: 100 - 130 Flaschen
Pro Boden: 9 Flaschen
200 kg
Ja
5 Flaschen-Gitterböden
4 Eckpfosten (Stecksystem)
B 900 x T 350 x H 1.390 mm
12,5 kg



Regalsystem Kit 4, B1070

603175

UVP* 359,- €

GTIN 4015613699219



Das Regal ist nicht nur in allen Gastronomie-Bereichen einsetzbar, es ist zudem besonders vielseitig: Anstatt Regalböden können wahlweise GN-Behälter genutzt werden.

- Material
- Anzahl Regalböden
- Regalböden höhenverstellbar
- Tragfähigkeit gesamt, max.
- GN-fähig
- Bausatz bestehend aus

Aluminium
Kunststoff
4
Ja
150 kg
Ja
2 Regalständern
8 Einlegeböden
Stecksystem
B 1.140 x T 360 x H 1.790 mm
14,7 kg



- ▶ Praktischer Zweitnutzen
- ▶ Einsatz von GN-Behältern anstatt Regalböden

- Montage-Art
- Maße
- Gewicht

Regalsystem



• Material




- Anzahl Regalböden
- Regalböden höhenverstellbar
- Tragfähigkeit gesamt, max.
- GN-fähig
- Einsatzbereich

• Eigenschaften

- Anlieferungszustand
- Montage-Art

Aluminium
Copolymer
4
Ja
600 kg
Ja
Feuchträume
Großküchen
Kühlräume
Kühlzellen
Sterilgutlager
Tiefkühlzellen
Praktischer Zweitnutzen durch den Einsatz von GN-Behältern anstatt Regalböden
Bausatz (einfache Montage)
Stecksystem



Kit 1 + Kit 3



Regalsystem Kit 1, B960

- Maße Regalböden: B 902 x T 360 mm
- Gastronorm: 1/1 GN, 1/2 GN, 1/3 GN, 2/3 GN
- Bausatz bestehend aus:
2 Regalständern
12 Einlegeböden
- Maße: B 960 x T 360 x H 1.800 mm
- Gewicht: 12 kg
- GTIN: 4015613529066

603151

UVP* 545,- €



Regalsystem Kit 2, B1080

- Maße Regalböden: B 1022 x T 560 mm
- Gastronorm: 2/1 GN, 1/1 GN, 2/4 GN
- Bausatz bestehend aus:
2 Regalständern
16 Einlegeböden
- Maße: B 1.080 x T 560 x H 1.800 mm
- Gewicht: 19,7 kg
- GTIN: 4015613529059

603150

UVP* 659,- €



Regalsystem Kit 3, B1500

- Maße Regalböden: B 1442 x T 360 mm
- Gastronorm: 1/1 GN, 1/2 GN, 1/3 GN, 2/3 GN
- Bausatz bestehend aus:
2 Regalständern
16 Einlegeböden
- Maße: B 1.500 x T 360 x H 1.800 mm
- Gewicht: 17,6 kg
- GTIN: 4015613529073

603152

UVP* 689,- €

Zubehör

Verbindungsleistenset Kit 360

- Set bestehend aus: 4 Leisten
- Material: Aluminium
- Maße Rahmen: B 35 x T 365 x H 55 mm
- Kombinationsmöglichkeiten:
Regalsystem Kit 1 und 3
- Maße: B 330 x T 364 x H 550 mm
- Gewicht: 0,36 kg
- GTIN: 4015613731964



603159

UVP* 109,- €

Verbindungsleistenset Kit 560

- Set bestehend aus: 4 Leisten
- Material: Aluminium
- Maße Rahmen: B 35 x T 565 x H 55 mm
- Kombinationsmöglichkeiten:
Regalsystem Kit 2
- Maße: B 35 x T 565 x H 55 mm
- Gewicht: 1,3 kg
- GTIN: 4015613731957



603158

UVP* 115,- €



Kit 2 + Kit 2



VORBEREITUNG

Sie fallen im stressigen Großküchenalltag nicht weiter auf, sind aber unentbehrliche Helfer bei der Vorbereitung: Einfache Dinge wie z. B. Gemüseschneider, Fleischwölfe, Aufschnittmaschinen – ohne sie läuft nichts!



Stabmixer Set, 5 Stufen, 0,7kW

130206

UVP* 103,- €

GTIN 4015613485492



Variabel einsetzbar zum Mixen, Pürieren, Zerkleinern, Quirlen und Rühren. Praktisch und einfach umsteckbar für die verschiedenen Funktionen.



• Set bestehend aus

- 1 Mixstab
- 1 Schneebesen, Chrom
- 1 Behälter (800 ml)
- 2 Spezialbehälter mit Sichelmesser (500 ml + 1.250 ml)
- 1 Deckel für Spezialbehälter
- 2 Antirutsch-Untersetzer
- 1 Wandhalterung



- Länge Mixstab
- Drehzahl Mixer max.
- Geschwindigkeitsregelung
- Inklusive
- Anschlusswert
- Maße
- Gewicht

- 207 mm
- 17000 U / Min.
- 5 Stufen
- Wandhalterung
- 0,7 kW | 230 V | 50 Hz
- B 330 x T 245 x H 260 mm
- 2,1 kg



Stabmixer-Set 1000

130151

UVP* 319,- €

GTIN 4015613829326



Mit dem leistungsstarken Stabmixer lassen sich bis zu 120 Liter in einem einzelnen Arbeitsgang verarbeiten. Dank der stufenlosen Geschwindigkeitsregulierung lassen sich ganz nach Bedarf Gemüse zerkleinern oder mixen sowie Suppen, Soßen, Dips und Dressings pürieren.



• Set bestehend aus

- 1 Wandhalterung
- 1 Klingenausbauset
- 1 Mixstab
- 1 Motorblock
- Edelstahl
- 410 mm
- 3 Schneiden
- Edelstahl
- Ø 52 mm

- Material Mixstab
- Länge Mixstab
- Ausführung Messer

- Drehzahl Mixer max.
- Geschwindigkeitsregelung
- Verarbeitung max.
- Anschlusswert
- Maße
- Gewicht

- 19000 U / Min.
- Stufenlos
- 120 Liter
- 0,85 kW | 230 V | 50 Hz
- B 270 x T 130 x H 480 mm
- 4,84 kg

- ▶ Verarbeitung warmer und kalter Speisen
- ▶ max.: 120 Liter

Schneebesen STMS 1000

- Material: Edelstahl, Kunststoff
- Länge Schneebesen: 250 mm
- Maße: B 385 x T 120 x H 118 mm
- Gewicht: 0,89 kg
- GTIN: 4015613829333



130152

UVP* 139,- €

Emulgierscheibe STMS 1000

- Material: Edelstahl
- Durchmesser Emulgierscheibe: 42 mm
- Inklusive: 1 Klingenausbauset
- Maße: B 42 x T 42 x H 20 mm
- Gewicht: 0,02 kg
- GTIN: 4015613829357



130153

UVP* 12,- €

Stabmixer-Halterung STMS 1000

- Material: Edelstahl
- Mixstab-Durchmesser: bis 42 mm
- Topf-Durchmesser max.: 400 - 690 mm
- Eigenschaften: Position und Winkel einstellbar
- Maße: B 625 x T 105 x H 65 mm
- Gewicht: 1,29 kg
- GTIN: 4015613829364



130154

UVP* 115,- €



Stabmixer MX 235



Leistungsstarker, robuster und handlicher Stabmixer zum Pürieren und Mixen warmer und kalter Speisen. Ideal auch für Bäckereien und Konditoreien zur Bearbeitung von Schokolade, Soßen und Cremes.



- Material Mixstab
- Länge Mixstab
- Ausführung Messer

CNS 18/10
235 mm
2 Schneiden
Ø 46 mm
15000 U / Min.
Ca. 20 Liter
0,25 kW | 230 V | 50-60 Hz
1,4 kg



► Mixstab, Länge: 235 mm
► Verarbeitung max.: ca. 20 Liter



► Ergonomischer Griff

	Geschwindigkeitsregelung	Maße	Art.-Nr.	UVP*	GTIN
Stabmixer MX 235	1 Stufe	B 75 mm T 75 mm H 520 mm	130115	469,- €	4015613610634
Stabmixer MX 235 Plus	Stufenlos	B 75 mm T 135 mm H 515 mm	130116	519,- €	4015613640129



Zubehör – Stabmixer MX 235 Plus

Schneebeesen MX 235 Plus SB170

- Material: CNS 18/10, Kunststoff
- Länge Schneebeesen: 170 mm
- Maße: B 90 x T 90 x H 290 mm
- Gewicht: 0,4 kg
- GTIN: 4015613640488



130117

UVP* 189,- €

Emulgierer MX 235 Plus EM235

- Material: CNS 18/10, Kunststoff
- Länge Emulgierer: 235 mm
- Ausführung Scheibe: Ø 46 mm
- Maße: B 75 x T 75 x H 265 mm
- Gewicht: 0,4 kg
- GTIN: 4015613640495



130118

UVP* 219,- €



130116

Motorblock STM3 350



Äußerst flexibel – Stellen Sie den Stabmixer auf ihre individuellen Bedürfnisse ein. Mit den frei wählbaren Kombinationsmöglichkeiten von Motorblöcken und Mixstäben, bleiben für das Pürieren, Mixen und Zerkleinern warmer und kalter Speisen keine Wünsche offen.

- Material Kunststoff
- Geschwindigkeitsregelung 9 Stufen Turbo

	Drehzahl max.	Anschlusswert	Maße	Gewicht	Art.-Nr.	UVP*	GTIN
Motorblock STM3 350	11000 U / Min.	0,35 kW 230 V 50 Hz	B 115 mm T 180 mm H 360 mm	2,9 kg	130130	449,- €	4015613670645
Motorblock STM3 450	15000 U / Min.	0,45 kW 230 V 50 Hz	B 130 mm T 190 mm H 380 mm	3,3 kg	130131	539,- €	4015613670652
Motorblock STM3 650	13000 U / Min.	0,65 kW 230 V 50 Hz	B 130 mm T 190 mm H 400 mm	3,9 kg	130132	689,- €	4015613670676



Mixstab STM3 300



Äußerst flexibel – Stellen Sie den Stabmixer auf ihre individuellen Bedürfnisse ein. Mit den frei wählbaren Kombinationsmöglichkeiten von Motorblöcken und Mixstäben, bleiben für das Pürieren, Mixen und Zerkleinern warmer und kalter Speisen keine Wünsche offen.

- Material CNS 18/10
- Ausführung Messer Ø 60 mm
3 Schneiden
- Ausgelegt für Mixen
Pürieren
Zerkleinern

	Länge Mixstab	Verarbeitung max.	Maße	Gewicht	Art.-Nr.	UVP*	GTIN
Mixstab STM3 300	300 mm	Ca. 30 Liter	B 90 x T 90 x H 330 mm	1,3 kg	130133	182,- €	4015613670683
Mixstab STM3 400	400 mm	Ca. 80 Liter	B 90 x T 90 x H 430 mm	1,5 kg	130134	198,- €	4015613670690
Mixstab STM3 500	500 mm	Ca. 150 Liter	B 90 x T 90 x H 530 mm	1,8 kg	130135	232,- €	4015613670706
Mixstab STM3 600	600 mm	Ca. 250 Liter	B 90 x T 90 x H 630 mm	2 kg	130136	252,- €	4015613670713

Zubehör

Schneebeesen STM3 245

- Material: CNS 18/10
- Länge Schneebeesen: 245 mm
- Maße: B 100 x T 125 x H 365 mm
- Gewicht: 1,1 kg
- GTIN: 4015613670737



130137

UVP* 262,- €

Wandhalterung STM3 WH1

- Material: CNS 18/10
- Nicht im Lieferumfang enthalten: Befestigungsmaterial
- Maße: B 140 x T 135 x H 90 mm
- Gewicht: 0,17 kg
- GTIN: 4015613670744



130138

UVP* 34,- €

Stabmixer-Halterung 600

- Material: Edelstahl
- Mixstab-Durchmesser: 25 - 40 mm
- Topf-Durchmesser max.: 600 mm
- Maße: B 255 x T 625 x H 70 mm
- Gewicht: 1,2 kg
- GTIN: 4015613699639



130140

UVP* 272,- €



Planetenrührmaschine 0,75kg/5L AS

101915

UVP* 749,- €

GTIN 4015613779263



Das kleine Profi-Gerät – Trotz einer Produktionsmenge von 0,75 kg steht diese Küchenmaschine den großen in Sachen Qualität nichts nach. Mit der stufenlosen Geschwindigkeitsregelung kann ganz bedarfsgerecht und individuell geschlagen, gerührt oder geknetet werden.

- Material Aluguss
- Material Rührschüssel(n) Edelstahl
- Inhalt Rührschüssel(n) 5 Liter
- Produktionsmenge Teig 0,75 kg
- Geschwindigkeitsregelung Stufenlos
- Rührschüssel abnehmbar Ja
- Inklusive 1 Knethaken, Edelstahl
1 Schneebesen, Edelstahl, Aluguss
1 Schutzgitter, Edelstahl
1 Flachrührer, Edelstahl
- Anschlusswert 0,25 kW | 230 V | 50/60 Hz
- Maße B 230 x T 260 x H 415 mm
- Gewicht 14,8 kg



► Produktionsmenge Teig:
0,75 kg / 5 Liter



► Stufenlose Geschwindigkeitsregelung



► Inklusive
1 Flachrührer, Edelstahl
1 Knethaken, Edelstahl
1 Schneebesen, Aluguss, Edelstahl
1 Schutzgitter, Edelstahl



Planetenrührmaschine 1,2kg/7L AS

101923

UVP* 898,- €

GTIN 4015613663531



- Material Stahl
Emailliert
- Material Rührschüssel(n) Edelstahl
- Inhalt Rührschüssel(n) 7 Liter
- Produktionsmenge Teig 1,2 kg
- Geschwindigkeitsregelung 5 Stufen
- Rührschüssel abnehmbar Ja
- Inklusive 1 Schneebesen, Edelstahl
1 Knethaken, Edelstahl
1 Flachrührer, Edelstahl,
Aluminiumlegierung
- Anschlusswert 0,65 kW | 230 V | 50 Hz
- Maße B 440 x T 335 x H 510 mm
- Gewicht 20,6 kg



► Produktionsmenge Teig:
1,2 kg / 7 Liter



► Geschwindigkeitsstufen: 5
► Timer: 1 - 30 Minuten



► Inklusive:
Schneebesen
Knethaken
Flachrührer



Planetenrührmaschine 3kg/10L AS



• Material



• Material Rührschüssel(n)



• Geschwindigkeitsregelung



• Rührschüssel abnehmbar

• Inklusive

Gusseisen

Stahl

Lackiert

Edelstahl

3 Stufen

Ja

1 Flachrührer, Edelstahl

1 Knethaken, Edelstahl

1 Schneebesen, Edelstahl, Aluminium

1 Schutzgitter, Edelstahl



► Geschwindigkeitsstufen: 3



► Inklusive:
1 Flachrührer, Edelstahl
1 Knethaken, Edelstahl
1 Schneebesen, Edelstahl, Aluminium
1 Schutzgitter, Edelstahl



► Timer
5 bis 30 Minuten + Endlos

T 7,5kg/20L AS
101939
Für ein optimales Zeitmanagement:
Dank der Zeitschaltuhr kann dieser
Planetenrührer alle
Arten von Teig, Sahne und Mousse
praktisch im Alleingang zubereiten.

	Inhalt Rührschüssel(n)	Produktions- menge Teig	Anschluss- wert	Maße	Gewicht	Art.-Nr.	UVP*	GTIN
3kg/10L AS	10 Liter	3 kg	0,45 kW 230 V 50/60 Hz	B 380 mm T 440 mm H 615 mm	53,2 kg	101916	1.149,- €	4015613779270
7,5kg/20L AS	20 Liter	7,5 kg	1,1 kW 230 V 50/60 Hz	B 496 mm T 530 mm H 800 mm	80,2 kg	101933	1.639,- €	4015613735115
T 7,5kg/20L AS	20 Liter	7,5 kg	1,1 kW 230 V 50/60 Hz	B 496 mm T 530 mm H 800 mm	80,2 kg	101939	1.639,- €	4015613794464
9kg/30L AS	30 Liter	9 kg	1,1 kW 230 V 50/60 Hz	B 470 mm T 530 mm H 855 mm	81,4 kg	101917	1.798,- €	4015613779287



Teigknetmaschine 12kg/16L



- Material
- Geschwindigkeitsregelung
- Eigenschaften

Beschichtet
Kratzfest
1 Stufe
Geeignet für feste Teige (z. B. Pizza- oder Brotteig)

Produktionsmenge
Teig

	Produktionsmenge Teig	Anschlusswert	Maße	Gewicht	Art.-Nr.	UVP*	GTIN
12kg/16L	12 kg / 16 Liter	0,75 kW 230 V 50 Hz	B 350 mm T 650 mm H 600 mm	58 kg	101954	1.969,- €	4015613473086
18kg/22L	18 kg / 22 Liter	0,75 kW 230 V 50 Hz	B 390 mm T 670 mm H 600 mm	59 kg	101955	2.029,- €	4015613473093
25kg/32L	25 kg / 32 Liter	1,5 kW 230 V 50 Hz	B 430 mm T 780 mm H 710 mm	93 kg	101956	2.439,- €	4015613473109
38kg/42L	38 kg / 42 Liter	1,5 kW 230 V 50 Hz	B 480 mm T 800 mm H 710 mm	105 kg	101957	2.598,- €	4015613473116



Teigknetmaschine 12kg/16L AS



▶ Mit Schwenkopf und abnehmbarer Schüssel



Hervorragend geeignet für feste Teige wie Pizza oder Brot.

- Material
- Geschwindigkeitsregelung
- Rührschüssel abnehmbar
- Eigenschaften

Beschichtet
Kratzfest
1 Stufe
Ja
Geeignet für feste Teige (z. B. Pizza- oder Brotteig)
Mit Schwenkopf und abnehmbarer Schüssel
Schüsselerkennung über Sensor

Produktionsmenge
Teig

	Produktionsmenge Teig	Anschlusswert	Maße	Gewicht	Art.-Nr.	UVP*	GTIN
12kg/16L AS	12 kg / 16 Liter	0,75 kW 230 V 50 Hz	B 350 mm T 650 mm H 620 mm	65 kg	101864	2.589,- €	4015613593821
18kg/22L AS	18 kg / 22 Liter	0,75 kW 230 V 50 Hz	B 390 mm T 670 mm H 620 mm	66 kg	101865	2.649,- €	4015613593838
25kg/32L AS	25 kg / 32 Liter	1,5 kW 230 V 50 Hz	B 450 mm T 780 mm H 735 mm	107,2 kg	101866	3.198,- €	4015613593845
38kg/42L AS	38 kg / 42 Liter	1,5 kW 230 V 50 Hz	B 480 mm T 800 mm H 730 mm	115 kg	101867	3.449,- €	4015613593852





Teigknetmaschine 25kg/32L Plus



Gut durchdacht – Mit dieser Teigknetmaschine gelangen nicht nur verschiedene Teigsorten. Die zweite Geschwindigkeitsstufe sorgt auch noch nach Fertigstellung des Teigs für den Erhalt der Konsistenz.



• Material

- Material Rührschüssel(n)
- Geschwindigkeitsregelung
- Sicherheitsschalter
- Rührschüssel abnehmbar
- Eigenschaften

Grauguss
Beschichtet

Edelstahl
2 Stufen

Ja

Ja

Geeignet für feste Teige (z. B. Pizza- oder Brotteig)

Mit Schwenkopf und abnehmbarer Schüssel

Schüsselerkennung über Sensor

1 Knethaken, Edelstahl

1,5 kW | 400 V | 50 Hz

3 NAC

• Inklusive

• Anschlusswert

• Geräte-Anschluss



► Geeignet für feste Teige (z. B. Pizza- oder Brotteig)



► Geschwindigkeitsregulierung: 2 Stufen
► Ein-/Ausschalter



► Mit Schwenkopf und abnehmbarer Schüssel
► Schüsselerkennung über Sensor



► Material Rührschüssel: Edelstahl

Produktionsmenge Teig		Maße	Gewicht	Art.-Nr.	UVP*	GTIN
25kg/32L Plus	25 kg / 32 Liter	B 450 mm T 780 mm H 735 mm	107 kg	101868	3.398,- €	4015613696775
38kg/42L Plus	38 kg / 42 Liter	B 480 mm T 800 mm H 730 mm	114,8 kg	101869	3.649,- €	4015613690582



Zubehör

Lenkrollen 4TKM

- Lenkrollen: 2 Rollen, 2 Lenkrollen mit Feststellern
- Tragfähigkeit max., je: 80 kg
- Maße: B 60 x T 140 x H 160 mm
- Gewicht: 1,9 kg
- GTIN: 4015613657974



101863

UVP* 86,- €



KitchenAid 5K45SSEWH, weiß, 4,28L



Die zuverlässige und leistungsstarke Küchenmaschine von KitchenAid überzeugt nicht nur durch ihr elegantes Aussehen. 10 Leistungsstufen und eine große Auswahl an optionalem Zubehör machen den Klassiker zu einem vielseitigen Küchenhelfer.



- Material Aluminiumguss
- Material Rührschüssel(n) Edelstahl
- Inhalt Rührschüssel(n) 4,28 Liter
- Produktionsmenge Teig 1,7 kg
- Geschwindigkeitsregelung 10 Stufen
- Manuell
- Inklusive
 - 1 Knethaken
 - 1 Schneebesen
 - 1 Flachrührer
 - 1 Rührschüssel
- Anschlusswert 0,275 kW | 230 V | 50/60 Hz
- Maße B 358 x T 221 x H 353 mm
- Gewicht 10,5 kg



▶ 10 Leistungsstufen



▶ Kippbarer Motorkopf



▶ Inklusive:
1 Flachrührer
1 Knethaken
1 Schneebesen
1 Rührschüssel

	Farbe	Art.-Nr.	UVP*	GTIN
KitchenAid 5K45SSEWH, weiß, 4,28L	Weiß	A150067	1.019,- €	4015613726489
KitchenAid 5K45SSEOB, schwarz, 4,28L	Schwarz	A150063	1.019,- €	4015613720616





KitchenAid 5K45SSEWH, weiß, 4,28L

A150097

UVP* 1.549,- €

GTIN 4015613833415



Dieses Set beinhaltet die KitchenAid 5K45SSEWH mit umfangreichen Zubehör für verschiedenste Verarbeitungsschritte.



- Material Ganzmetallgehäuse
- Farbe Weiß
- Material Rührschüssel(n) Edelstahl
- Inhalt Rührschüssel(n) 4,28 Liter
- Produktionsmenge Teig 1,7 kg
- Geschwindigkeitsregelung 10 Stufen
- Manuell
- Inklusive 1 Flachrührer
- 1 Fleischwolf, Kunststoff
- 1 Spritzschutz mit Einfüllschute
- 2 Rührschüsseln
- 1 Kneithaken
- 1 Schneebesen
- Anschlusswert 0,275 kW | 230 V | 50/60 Hz
- Maße B 358 x T 221 x H 353 mm
- Gewicht 13,1 kg

Zubehör

Flachrührer f.K45 5KSM45EWH

- Material: Aluminium
- Mit Silikonkante: Ja
- Geeignet für: Leichten Teig (z. B. Kuchenteig), Kartoffelpüree
- Maße: B 150 x T 155 x H 35 mm
- Gewicht: 0,3 kg
- GTIN: 4015613560052



1500508

UVP* 89,- €

Spritzschutz zu 5K45

- Material: Kunststoff
- Mit Einfüllschute: Ja
- Nur nutzbar in Kombination mit: Schüssel 4,28 Liter, Schüssel 4,83 Liter
- Maße: B 260 x T 230 x H 70 mm
- Gewicht: 0,16 kg
- GTIN: 4015613832029



A150072

UVP* 125,- €

Schüssel 3L, K45, Kitchen Aid

- Material: Edelstahl
- Inhalt: 3 Liter
- Maße: B 220 x T 220 x H 140 mm
- Gewicht: 0,5 kg
- GTIN: 4015613272573



A150038

UVP* 159,- €

Schüssel 4,28L, K45, Kitchen Aid

- Material: Edelstahl
- Inhalt: 4,28 Liter
- Maße: B 223 x T 245 x H 175 mm
- Gewicht: 0,67 kg
- GTIN: 4015613288031



A150042

UVP* 179,- €

Schneebesen zu K45 5KSM45EWH

- Material: Edelstahl
- Geeignet für: Flüssige oder cremige Speisen (Eiweiß, Sahne, Soßen)
- Maße: B 125 x T 125 x H 155 mm
- Gewicht: 0,2 kg
- GTIN: 4016098164070



A150014

UVP* 75,- €



KitchenAid 5KSM55SXX 5,2L

A150183

UVP* 1.429,- €

GTIN 4015613846354



Mit 11 Geschwindigkeitsstufen und der Soft-Start-Funktion passt sich die leistungsstarke Küchenmaschine bei der Verarbeitung perfekt an das Produkt an. Teige kneten und mischen, Mousse aufschlagen oder Speisen vermengen –kein Problem in der 5,2 Liter Edelstahlrührschüssel mit praktischem Schüsselheber.

- Material: Zinkdruckguss
- Farbe: Weiß
- Material Rührschüssel(n): Edelstahl
- Inhalt Rührschüssel(n): 5,2 Liter
- Produktionsmenge Teig: 3,36 kg
- Geschwindigkeitsregelung: 11 Stufen
- Inklusive: 1 Knethaken, 1 Rührschüssel, 1 Flachrührer, 1 Schneebesen
- Anschlusswert: 0,375 kW | 230 V | 50/60 Hz
- Maße: B 287 x T 371 x H 419 mm
- Gewicht: 12,7 kg



► Produktionsmenge Teig: 3,36 kg



► Geschwindigkeitsstufen: 11



► Mit Schüsselheber



► Inklusive:
1 Flachrührer
1 Knethaken
1 Schneebesen
1 Rührschüssel

Zubehör

Schüssel 5,2L 5KSMB55

- Material: Edelstahl
- Inhalt: 5,2 Liter
- Maße: B 241 x T 269 x H 156 mm
- Gewicht: 0,75 kg
- GTIN: 4015613848228



A150196

UVP* 219,- €

Spritzschutz 5KSMBLPS

- Material: Kunststoff
- Nur nutzbar in Kombination mit: Schüsseln 5,2 / 5,6 / 6,6 und 6,9 Liter
- Mit Einfüllschute: Ja
- Maße: B 254 x T 287 x H 76 mm
- Gewicht: 0,17 kg
- GTIN: 4015613846330



A150190

UVP* 129,- €

Spritzschutz zu 5K45

- Material: Kunststoff
- Mit Einfüllschute: Ja
- Nur nutzbar in Kombination mit: Schüssel 4,28 Liter, Schüssel 4,83 Liter
- Maße: B 260 x T 230 x H 70 mm
- Gewicht: 0,16 kg
- GTIN: 4015613832029



A150072

UVP* 125,- €

Knethaken 5KSMBLWD

- Material: Aluminium, Antihafbeschichtung
- Geeignet für: Festen Teig (z. B. Brot, Brötchen, Pizzateig)
- Maße: B 110 x T 110 x H 180 mm
- Gewicht: 0,15 kg
- GTIN: 4015613848235



A150198

UVP* 129,- €

Flachrührer 5KSMBLWF

- Material: Aluminium, Antihafbeschichtung
- Geeignet für: Leichten Teig (z. B. Kuchenteig), Kartoffelpüree
- Maße: B 163 x T 36 x H 182 mm
- Gewicht: 0,19 kg
- GTIN: 4015613848242



A150199

UVP* 129,- €

Schneebesen 5KSMBL6W

- Material: Aluminium, Edelstahl
- Geeignet für: Flüssige oder cremige Speisen (Eiweiß, Sahne, Soßen)
- Maße: B 180 x T 90 x H 100 mm
- Gewicht: 0,2 kg
- GTIN: 4015613848259



A150214

UVP* 129,- €



KitchenAid 5KSM70JPX 6,6L

A150098

UVP* 1.798,- €

GTIN 4015613846347



Präzises Arbeiten mit der leistungsstarken KitchenAid dank 11 Geschwindigkeitsstufen und Soft-Start-Funktion. In der Edelstahl-Rührschüssel mit 6,6 Litern Fassungsvermögen lassen sich mühelos Teige kneten oder Sahne aufschlagen. Absolut anwenderfreundlich: Die leise laufende Küchenmaschine ist ausgestattet mit einem Schüsselheber.

- Material Zinkdruckguss
- Farbe Silber
- Material Rührschüssel(n) Edelstahl
- Inhalt Rührschüssel(n) 6,6 Liter
- Produktionsmenge Teig 4,8 kg
- Geschwindigkeitsregelung 11 Stufen
- Inklusive 1 Knethaken
1 Schneebesen
1 Spritzschutz mit Einfüllschute
1 Flachrührer
1 Rührschüssel
- Anschlusswert 0,375 kW | 230 V | 50/60 Hz
- Maße B 287 x T 372 x H 419 mm
- Gewicht 15,2 kg



▶ Produktionsmenge Teig: 4,8 kg



▶ Geschwindigkeitsstufen: 11



▶ Mit Schüsselheber



▶ Inklusive:
1 Flachrührer
1 Knethaken
1 Schneebesen
1 Spritzschutz mit Einfüllschute
1 Rührschüssel

Zubehör

Schüssel 6,6L 5KSMB70J

- Material: Edelstahl
- Inhalt: 6,6 Liter
- Maße: B 243 x T 290 x H 188 mm
- Gewicht: 1,2 kg
- GTIN: 4015613848211



A150194

UVP* 219,- €

Spritzschutz 5KSMBLPS

- Material: Kunststoff
- Nur nutzbar in Kombination mit: Schüsseln 5,2 / 5,6 / 6,6 und 6,9 Liter
- Mit Einfüllschute: Ja
- Maße: B 254 x T 287 x H 76 mm
- Gewicht: 0,17 kg
- GTIN: 4015613846330



A150190

UVP* 129,- €

Knethaken 5K7SDH

- Material: Metallguss, Nylonbeschichtet
- Geeignet für: Festen Teig (z. B. Brot, Brötchen, Pizzateig)
- Maße: B 100 x T 80 x H 172 mm
- Gewicht: 0,4 kg
- GTIN: 4015613586717



A150034

UVP* 165,- €

Flachrührer 5K7SFB

- Material: Metallguss, Nylonbeschichtet
- Geeignet für: Leichten Teig (z. B. Kuchenteig), Kartoffelpüree
- Maße: B 160 x T 36 x H 180 mm
- Gewicht: 0,5 kg
- GTIN: 4015613586700



A150033

UVP* 165,- €

Flachrührer 5KFE7T

- Material: Metallguss, Nylonbeschichtet
- Mit Silikonkante: Ja
- Geeignet für: Leichten Teig (z. B. Kuchenteig), Kartoffelpüree
- Maße: B 170 x T 180 x H 35 mm
- Gewicht: 0,21 kg
- GTIN: 4015613586731



A1500471

UVP* 105,- €

Schneebesen 5K7EW

- Material: Edelstahl
- Geeignet für: Flüssige oder cremige Speisen (Eiweiß, Sahne, Soßen)
- Maße: B 160 x T 95 x H 180 mm
- Gewicht: 0,26 kg
- GTIN: 4015613586694



A150039

UVP* 105,- €



KitchenAid 5KSM7990XEWH weiß, 6,90L

A1500510

UVP* 2.079,- €

GTIN 4015613593869



Sicher, effizient und leistungsstark - Die Küchenmaschine für den Profi-Bereich: Ausgestattet mit einem neuen Präzisions-Metallgetriebe, einem Sicherheitsschalter, einem Schutzgitter und einer extra großen Edelstahl-Rührschüssel.



- Material: Zinkdruckguss
- Farbe: Weiß
- Material Rührschüssel(n): Edelstahl
- Inhalt Rührschüssel(n): 6,9 Liter
- Produktionsmenge Teig: 3,8 kg
- Geschwindigkeitsregelung: 10 Stufen
- Inklusive: 1 Schneebesens, 1 Flachrührer, 1 Rührschüssel, 1 Kneithaken, 1 Schutzgitter, 1 Einfüllschute
- Anschlusswert: 0,325 kW | 230 V | 50-60 Hz
- Maße: B 287 x T 371 x H 417 mm
- Gewicht: 12,2 kg

Zubehör

Schüssel 6,6L 5KSMB70J

- Material: Edelstahl
- Inhalt: 6,6 Liter
- Maße: B 243 x T 290 x H 188 mm
- Gewicht: 1,2 kg
- GTIN: 4015613848211

A150194

UVP* 219,- €

Spritzschutz 5KSMBLPS

- Material: Kunststoff
- Nur nutzbar in Kombination mit: Schüsseln 5,2 / 5,6 / 6,6 und 6,9 Liter
- Mit Einfüllschute: Ja
- Maße: B 254 x T 287 x H 76 mm
- Gewicht: 0,17 kg
- GTIN: 4015613846330

A150190

UVP* 129,- €

Kneithaken 5K7SDH

- Material: Metallguss, Nylonbeschichtet
- Geeignet für: Festen Teig (z. B. Brot, Brötchen, Pizzateig)
- Maße: B 100 x T 80 x H 172 mm
- Gewicht: 0,4 kg
- GTIN: 4015613586717

A150034

UVP* 165,- €

Flachrührer 5K7SFB

- Material: Metallguss, Nylonbeschichtet
- Geeignet für: Leichten Teig (z. B. Kuchenteig), Kartoffelpüree
- Maße: B 160 x T 36 x H 180 mm
- Gewicht: 0,5 kg
- GTIN: 4015613586700

A150033

UVP* 165,- €

Flachrührer 5KFE7T

- Material: Metallguss, Nylonbeschichtet
- Mit Silikonkante: Ja
- Geeignet für: Leichten Teig (z. B. Kuchenteig), Kartoffelpüree
- Maße: B 170 x T 180 x H 35 mm
- Gewicht: 0,21 kg
- GTIN: 4015613586731

A1500471

UVP* 105,- €

Schneebesens 5K7EW

- Material: Edelstahl
- Geeignet für: Flüssige oder cremige Speisen (Eiweiß, Sahne, Soßen)
- Maße: B 160 x T 95 x H 180 mm
- Gewicht: 0,26 kg
- GTIN: 4015613586694

A150039

UVP* 105,- €

Zubehör - KitchenAid (Alle Modelle aus unserem Sortiment)

Fleischwolf Alu II für KitchenAid

- Material: Aluminium, Edelstahl, Kunststoff
- Set bestehend aus:
 - 1 Aufsatztablett
 - 1 Lochscheibe 3 mm
 - 1 Lochscheibe 4,5 mm
 - 1 Lochscheibe 8 mm
 - 1 Messer
 - 1 Wurstfüllhorn 9,5 mm
 - 1 Wurstfüllhorn 19 mm
 - 1 Stopfer
 - 1 Reinigungsbürste
- Maße: B 140 x T 220 x H 225 mm
- Gewicht: 1,2 kg
- GTIN: 4015613720609

A150064

UVP* 265,- €



Zubehör - KitchenAid (Alle Modelle aus unserem Sortiment)

Gemüseschneider, 3 Trommeln, KA

- Set bestehend aus:
1 Birchertrommel (Trommel mit Wellenschliff)
1 Gemüseschneider
1 Scheibentrommel
- Maße: B 110 x T 190 x H 230 mm
- Gewicht: 0,9 kg
- GTIN: 4016098174710



A150035

UVP* 129,- €

Gemüseschneider Zusatzset, KA

- Set bestehend aus:
1 Feintrommel (für Hartkäse, Nüsse, Paniermehl)
1 Kronen-Hiebtrommel (für Kartoffelpüree, Reibekuchen, Zwiebeln)
1 Stäbchentrommel (für lange Stäbchen)
- Nur nutzbar in Kombination mit:
Gemüseschneider
- Maße: B 83 x T 83 x H 155 mm
- Gewicht: 0,4 kg
- GTIN: 4016098174727



A150036

UVP* 102,- €

Fleischwolf-Set KA

- Set bestehend aus:
1 Aufsatztablett
1 Edelmessner, 4-flügelig
1 Spritzgebäckvorsatz
1 Stopfer
1 Wurstfüllhorn
4 Lochscheiben (3 mm, 4,5 mm, 6 mm, 8 mm)
- Material: Edelstahl, Kunststoff
- Maße: B 152 x T 230 x H 230 mm
- Gewicht: 1,9 kg
- GTIN: 4015613805283




A150068

UVP* 319,- €

Fleischwolf zur KitchenAid

- Material: Kunststoff
- Set bestehend aus:
1 Fleischwolf
1 Scheibe, fein
1 Scheibe, grob
1 Stopfer
- Maße: B 210 x T 100 x H 200 mm
- Gewicht: 0,9 kg
- GTIN: 4016098101372



A150000

UVP* 219,- €

Wurstfüllhorn zu Kitchen Aid

- Material: Edelstahl
- Nur nutzbar in Kombination mit:
Fleischwolf, Aluminium
- Maße: B 57 x T 57 x H 135 mm
- Gewicht: 0,04 kg
- GTIN: 4016098166852



A150025

UVP* 35,- €

Vorsatz für Spritzgebäck

- Material: Edelstahl
- Eigenschaften:
Mit 4 verschiedenen Gebäckformen
- Nur nutzbar in Kombination mit:
Fleischwolf, Aluminium
- Maße: B 60 x T 60 x H 35 mm
- Gewicht: 0,04 kg
- GTIN: 4016098166845



A150024

UVP* 35,- €

Getreidemühle, KA

- Farbe: Weiß
- Maße: B 335 x T 235 x H 255 mm
- Gewicht: 1 kg
- GTIN: 4015613263397



A150037

UVP* 195,- €

Getreideflocker, KA

- Farbe: Weiß
- Maße: B 155 x T 210 x H 205 mm
- Gewicht: 0,9 kg
- GTIN: 4016098166883



A150029

UVP* 195,- €

Pasta-Ausrollset, 3-teilig

- Material: Edelstahl
- Set bestehend aus:
1 Bandnudel-Schneider
1 Spaghetti-Schneider
1 Pasta-Roller: Für eine Teigplatten-Breite bis 150 mm, in 8 Stärken regulierbar,
1 Reinigungsbürste
- Maße: B 245 x T 97 x H 55 mm
- Gewicht: 3,4 kg
- GTIN: 4015613681412



A150062

UVP* 349,- €



Gemüseschneider GMS601

120327

UVP* 1.498,- €

GTIN 4015613694306



Leistungsstarker Gemüseschneider mit extra großem Einfüllschacht für die Verarbeitung von Gemüse, Obst oder Käse.



• Material

Aluminiumguss
Edelstahl
Kunststoff

• Einfüllschacht

1 x B 115 x T 75 mm
1 x Ø 52 mm

• Eigenschaften

Magnetschalter für Auffangbehälter und Einfüllschute

Besonders großer Einfüllschacht

Deckel abnehmbar, spülmaschinengeeignet

1 Auffangbehälter (1/3 GN, 175 mm tief)

1 Stopfer

• Inklusive

• Anschlusswert

0,617 kW | 230 V | 50 Hz

• Maße

B 290 x T 530 x H 515 mm

• Gewicht

18,3 kg



► Praktisch: 2 Einfüllmöglichkeiten
► Zusätzlich zum Einfüllschacht ist der Stopferschacht zum schnellen Einfüllen von kleinen Lebensmitteln geeignet



► 18 Schneidscheiben für Scheiben, Stäbchen, Raspel und Würfel, 1 Einfüllschute und 1 Scheibenständer bieten höchste Flexibilität

Zubehör

Auffangbehälter GMS600

- Material: Kunststoff
- Format: 1/3 GN, 175 mm tief
- Maße: B 325 x T 175 x H 195 mm
- Gewicht: 0,47 kg
- GTIN: 4015613682686



120353

UVP* 65,- €

Einfüllschute GMS600

- Maße: B 260 x T 115 x H 275 mm
- Gewicht: 1,4 kg
- GTIN: 4015613676111



120344

UVP* 85,- €

Schneidscheibe für Scheiben DF1

- Ausgelegt für: Scheiben
- Schnittstärke: 1 mm
- Maße: B 206 x T 206 x H 35 mm
- Gewicht: 0,61 kg
- GTIN: 4015613677163



120350

UVP* 89,- €

Schneidscheibe für Scheiben DF2

- Ausgelegt für: Scheiben
- Schnittstärke: 2 mm
- Maße: B 206 x T 206 x H 35 mm
- Gewicht: 0,66 kg
- GTIN: 4015613676012



120331

UVP* 85,- €

Schneidscheibe für Scheiben DF4

- Ausgelegt für: Scheiben
- Schnittstärke: 4 mm
- Maße: B 206 x T 206 x H 35 mm
- Gewicht: 0,68 kg
- GTIN: 4015613677170



120349

UVP* 72,- €

Schneidscheibe für Scheiben DF5

- Ausgelegt für: Scheiben
- Schnittstärke: 5 mm
- Maße: B 206 x T 206 x H 35 mm
- Gewicht: 0,56 kg
- GTIN: 4015613676029



120332

UVP* 72,- €

Zubehör

Schneidscheibe für Scheiben DF8

- Ausgelegt für: Scheiben
- Schnittstärke: 8 mm
- Maße: B 206 x T 206 x H 35 mm
- Gewicht: 0,61 kg
- GTIN: 4015613677187



120348

UVP* 72,- €

Schneidscheibe für Scheiben DF10

- Ausgelegt für: Scheiben
- Schnittstärke: 10 mm
- Maße: B 206 x T 206 x H 35 mm
- Gewicht: 0,47 kg
- GTIN: 4015613677194



120351

UVP* 65,- €

Schneidscheibe für Scheiben DF14

- Ausgelegt für: Scheiben
- Schnittstärke: 14 mm
- Maße: B 206 x T 206 x H 35 mm
- Gewicht: 0,43 kg
- GTIN: 4015613677200



120352

UVP* 69,- €

Schneidscheibe für Würfel PS8

- Ausgelegt für: Würfel
- Schnittstärke: 8 x 8 mm
- Nur nutzbar in Kombination mit: Schneidscheibe für Scheiben DF8
- Maße: B 209 x T 209 x H 16 mm
- Gewicht: 0,7 kg
- GTIN: 4015613677248



120358

UVP* 165,- €

Schneidscheibe für Würfel PS10

- Ausgelegt für: Würfel
- Schnittstärke: 10 x 10 mm
- Nur nutzbar in Kombination mit: Schneidscheibe für Scheiben DF10
- Maße: B 210 x T 210 x H 16 mm
- Gewicht: 0,69 kg
- GTIN: 4015613676098



120342

UVP* 145,- €

Schneidscheibe für Würfel PS14

- Ausgelegt für: Würfel
- Schnittstärke: 14 x 14 mm
- Nur nutzbar in Kombination mit: Schneidscheibe für Scheiben DF14
- Maße: B 210 x T 210 x H 16 mm
- Gewicht: 0,66 kg
- GTIN: 4015613677255



120345

UVP* 129,- €

Schneidscheibe für Raspel DTV

- Ausgelegt für: Hartkäse, Käseraspel, Raspel
- Schnittstärke: 1 mm
- Maße: B 206 x T 206 x H 35 mm
- Gewicht: 0,55 kg
- GTIN: 4015613676081



120341

UVP* 65,- €

Schneidscheibe für Raspel DT2

- Ausgelegt für: Raspel
- Schnittstärke: 2 mm
- Maße: B 206 x T 206 x H 35 mm
- Gewicht: 0,55 kg
- GTIN: 4015613677224



120347

UVP* 89,- €

Schneidscheibe für Raspel DT4

- Ausgelegt für: Raspel
- Schnittstärke: 4 mm
- Maße: B 205 x T 205 x H 35 mm
- Gewicht: 0,54 kg
- GTIN: 4015613677231



120346

UVP* 89,- €

Schneidscheibe für Raspel DT7

- Ausgelegt für: Halbhartkäse, Käseraspel, Raspel
- Schnittstärke: 7 mm
- Maße: B 206 x T 206 x H 35 mm
- Gewicht: 0,54 kg
- GTIN: 4015613676067



120337

UVP* 72,- €

Schneidscheibe für Raspel DTV8

- Ausgelegt für: Raspel
- Schnittstärke: 8 mm
- Maße: B 206 x T 206 x H 35 mm
- Gewicht: 0,47 kg
- GTIN: 4015613677217



120338

UVP* 98,- €

Schneidscheibe für Raspel DT9

- Ausgelegt für: Weichkäse, Käseraspel, Raspel
- Schnittstärke: 9 mm
- Maße: B 206 x T 206 x H 35 mm
- Gewicht: 0,47 kg
- GTIN: 4015613676074



120339

UVP* 79,- €

Schneidscheibe DQ4

- Ausgelegt für: Stäbchen / Julienne
- Schnittstärke: 4 mm
- Maße: B 206 x T 206 x H 35 mm
- Gewicht: 0,73 kg
- GTIN: 4015613676036



120333

UVP* 119,- €

Schneidscheibe DQ8

- Ausgelegt für: Stäbchen / Julienne
- Schnittstärke: 8 mm
- Maße: B 205 x T 205 x H 35 mm
- Gewicht: 0,68 kg
- GTIN: 4015613676043



120334

UVP* 119,- €



Gemüseschneider GMS550

120325

UVP* 1.029,- €

GTIN 4015613528274



Die Vorbereitung von frisch geschnittenem sowie geraspeltem Gemüse stellt einen großen Zeitaufwand dar. Zeit, die mit dem Gemüseschneider GMS550 deutlich eingespart werden kann. Die mitgelieferten Schneidscheiben bieten eine große Vielfalt in Sachen Schneid- und Raspelstärke.

- Material Aluminiumguss
- Einfüllschacht 1 x B 160 x T 74 mm
1 x Ø 58 mm
- Inklusive 1 Raspelscheibe Z3a, 3 mm
1 Raspelscheibe Z5a, 5 mm
1 Raspelscheibe Z7a, 7 mm
1 Schneidscheibe E2a, 2 mm
1 Schneidscheibe E4a, 4 mm
1 Stopfer
- Anschlusswert 0,55 kW | 230 V | 50 Hz
- Maße B 240 x T 630 x H 500 mm
- Gewicht 29,2 kg

Zubehör

Schneidscheibe E1a

- Material: Aluminium
- Ausgelegt für: Scheiben
- Schnittstärke: 1 mm
- Maße: B 204 x T 204 x H 35 mm
- Gewicht: 0,72 kg
- GTIN: 4015613721125



120316

UVP* 65,- €

Schneidscheibe E2a

- Material: Edelstahl, Kunststoff
- Ausgelegt für: Scheiben
- Schnittstärke: 2 mm
- Maße: B 204 x T 204 x H 13 mm
- Gewicht: 0,34 kg
- GTIN: 4015613658117



120307

UVP* 54,- €

Schneidscheibe E4a

- Material: Edelstahl, Kunststoff
- Ausgelegt für: Scheiben
- Schnittstärke: 4 mm
- Maße: B 204 x T 204 x H 13 mm
- Gewicht: 0,32 kg
- GTIN: 4015613658124



120308

UVP* 54,- €

Schneidscheibe E8a

- Material: Edelstahl, Kunststoff
- Ausgelegt für: Scheiben
- Schnittstärke: 8 mm
- Maße: B 204 x T 204 x H 13 mm
- Gewicht: 0,65 kg
- GTIN: 4015613658131



120309

UVP* 65,- €

Schneidscheibe E10a

- Material: Aluminium, Edelstahl
- Ausgelegt für: Scheiben
- Schnittstärke: 10 mm
- Maße: B 204 x T 204 x H 13 mm
- Gewicht: 0,62 kg
- GTIN: 4015613658148



120310

UVP* 65,- €

Schneidscheibe H3a

- Material: Aluminium, Edelstahl
- Ausgelegt für: Stäbchen
- Schnittstärke: 3 mm
- Maße: B 204 x T 204 x H 13 mm
- Gewicht: 0,67 kg
- GTIN: 4015613658155



120311

UVP* 89,- €

Schneidscheibe H4a

- Material: Aluminium, Edelstahl
- Ausgelegt für: Stäbchen
- Schnittstärke: 4 mm
- Maße: B 204 x T 204 x H 13 mm
- Gewicht: 0,67 kg
- GTIN: 4015613658209



120312

UVP* 89,- €

Schneidscheibe Z3a

- Material: Edelstahl, Kunststoff
- Ausgelegt für: Raspel
- Schnittstärke: 3 mm
- Maße: B 204 x T 204 x H 13 mm
- Gewicht: 0,32 kg
- GTIN: 4015613658223



120313

UVP* 55,- €

Schneidscheibe Z5a

- Material: Edelstahl, Kunststoff
- Ausgelegt für: Raspel
- Schnittstärke: 5 mm
- Maße: B 205 x T 205 x H 35 mm
- Gewicht: 0,33 kg
- GTIN: 4015613658230



120314

UVP* 55,- €

Zubehör

Schneidscheibe Z7a

- Material: Edelstahl, Kunststoff
- Ausgelegt für: Raspel
- Schnittstärke: 7 mm
- Maße: B 204 x T 204 x H 13 mm
- Gewicht: 0,31 kg
- GTIN: 4015613658247



120315

UVP* 55,- €

Schneidscheibe K5-AHB

- Material: Edelstahl, Kunststoff
- Ausgelegt für: Käseraspel
- Schnittstärke: 5 mm
- Eigenschaften: Antihafbeschichtet Käseraspel zum Gratieren, Überbacken oder Garnieren. Mit dieser Schneidscheibe und vorgekühltem Käse (6 °C bis 8 °C) erzielen Sie beste Ergebnisse.
- Maße: B 203 x T 203 x H 35 mm
- Gewicht: 0,33 kg
- GTIN: 4015613637846

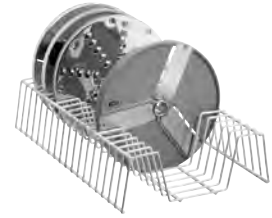


120302

UVP* 65,- €

Scheibenständer

- Material: Edelstahl
- Aufnahmefähigkeit: 10 - 18 Schneidscheiben (abhängig von der Ausführung)
- Maße: B 400 x T 245 x H 85 mm
- Gewicht: 0,7 kg
- GTIN: 4015613615417



A120255

UVP* 33,- €



Mandoline 50

500319

UVP* 49,- €

GTIN 4015613861548



Schnelles Schneiden von Gemüse- und Obstscheiben, -raspel oder -stäbchen mit der Mandoline 50. Für eine sichere Handhabung sorgt der Resthalter und die hierfür vorgesehene Führung des Resthalters. Die Schneideinsätze des Gemüsehobels sind spülmaschinengeeignet und somit einfach und besonders sicher zu reinigen.

- Anzahl Schneideinsätze 5
- Ausführung Schneideinsätze 2 Einsätze für Raspel/Stäbchen (3,5 mm, 7 mm)
3 Einsätze für Scheiben (1,5 mm, 2,5 mm, 3,5 mm)
- Inklusive 1 Messerschutz
1 Resthalter
1 Aufbewahrungsbox für 4 Schneideinsätze
- Maße B 400 x T 140 x H 150 mm
- Gewicht 1,06 kg



► 5 Schneideinsätze



Tomatenschneider 5510

120400

UVP* 198,- €

GTIN 4015613818252



Spielerleicht – Tomatenscheiben für Salate, als Topping für Burger oder fürs Buffet. Der manuelle Tomatenschneider überzeugt durch einfache Handhabung und saubere Schnittergebnisse.

- Material Messer Edelstahl
- Messer-Art 10 fest montierte Messer
- Scheibenstärke 5,5 mm
- Max. Durchmesser Schnittgut 90 mm
- Maße B 197 x T 432 x H 197 mm
- Gewicht 4,66 kg



► Rutschfest und einfach zu befestigen
► 4 Stellfüße mit Saugnapf



► Schnelles und intuitives Arbeiten
► Durch manuelle Bedienung



► Maximal 11 Abschnitte
mit 5,5 mm Scheibenstärke



Cutter 1000

120840

UVP* 598,- €

GTIN 4015613811208



Der perfekte Helfer bei der Vorbereitung von Speisen. Mit seinem Doppelmesser zerkleinert der Cutter Gemüse oder Fleisch innerhalb kürzester Zeit in feinste Stücke - ideal für Suppen, Saucen, eine Farce für Pasteten oder für ein feines Brät.



- Inhalt 6 Liter
- Drehzahl max. 2100 U / Min.
- Ausführung Messer 2 Klingen (Doppelmesser) Edelstahl
- Durchmesser Einfüllschacht 40 mm
- Maße Edelstahlschüssel Ø 270 mm, Höhe 156 mm
- Anschlusswert 1,8 kW | 230 V | 50/60 Hz
- Maße B 310 x T 490 x H 395 mm
- Gewicht 18,7 kg



- ▶ Drehzahl max.: 2.100 U / Min.
- ▶ Geschwindigkeitsregelung: Stufenlos



- ▶ 1 Doppelmesser
- ▶ Edelstahl



- ▶ 2 Sicherheitsschalter



Fleischsteaker 1WS2000

A370254

UVP* 989,- €

GTIN 4015613758992



Die Vorteile beim Steaken von knochenlosem Fleisch liegen klar auf der Hand: Ein zartes Ergebnis bei verkürzter Garzeit. Gewürze und Marinade werden besser vom Fleisch aufgenommen, so dass das Gargut ebenfalls geschmacksintensiver ist.



- Material Getriebe Stahl
- Leistung max. 200 kg / Std.
- Überlastungsschutz Ja
- Maße Einfüllschacht B 190 x T 25 mm
- Walzensatz abnehmbar Ja
- Walzensatz spülmaschinengeeignet Ja
- Anschlusswert 0,35 kW | 230 | 50 Hz
- Maße B 225 x T 465 x H 430 mm
- Gewicht 17,8 kg



- ▶ Leistung max.: 200 kg/h



- ▶ Walzensatz abnehmbar
- ▶ Spülmaschinengeeignet



- ▶ Sicherheitsschalter



Fleischwolf FW10

370224

UVP* 285,- €

GTIN 4015613580739



- Material
- Material Mülhtrichter
- Leistung max.
- Durchmesser Scheiben
- Durchmesser Einfüllschacht
- Überlastungsschutz
- Eigenschaften

Inklusive

- Anschlusswert
- Maße
- Gewicht

Kunststoff
Edelstahl / Aluminiumguss
10 kg / Std.
62 mm
45,5 mm
Ja
Intergriertes Fach für die Aufbewahrung der Lochscheiben
1 Edelstahlmesser, 4-flügelig
1 Kebbevorsatz (orientalisches Gericht)
1 Spritzgebäckvorsatz
1 Stopfer
1 Wurstfüllhorn
3 Lochscheiben (3 mm, 4,8 mm, 8 mm)
0,85 kW | 230 V | 50/60 Hz
B 350 x T 205 x H 340 mm
5 kg



Fleischwolf FW120

370253

UVP* 619,- €

GTIN 4015613811192



Der kompakte Fleischwolf FW120 mit abnehmbaren Komponenten garantiert ein hohes Maß an Hygiene und einfache Reinigung. Dank des Rückwärtslaufs wird das Fleisch reibungslos in beide Richtungen transportiert und beugt somit Blockaden vor.

- Material
- Material Mülhtrichter
- Material Getriebe
- Leistung max.
- Durchmesser Scheiben
- Durchmesser Einfüllschacht
- Überlastungsschutz
- Inklusive

- Anschlusswert
- Maße
- Gewicht

Aluminium
Edelstahl
Stahl
120 kg / Std.
70 mm
B 49 x T 43 mm
Ja
1 Stopfer
1 Edelstahlmesser, 4-flügelig
2 Lochscheiben (4,5 mm, 8 mm)
0,85 kW | 230 V | 50 Hz
B 225 x T 475 x H 390 mm
20,6 kg



▶ Ausgestattet mit 2 Lochscheiben: 4,5 mm, 8 mm



▶ Rechteckiger Einfüllschacht: B 49 x T 43 mm



▶ Rückwärtslauf



▶ Einfache Reinigung

Lochscheibe FW120-45

- Material: Edelstahl
- Eigenschaften: Lochung 4,5 mm
- Maße: B 70 x T 70 x H 9 mm
- Gewicht: 1 kg
- GTIN: 4015613878300



370259

UVP* 29,- €

Lochscheibe FW120-80

- Material: Edelstahl
- Eigenschaften: Lochung 8 mm
- Maße: B 70 x T 70 x H 9 mm
- Gewicht: 1 kg
- GTIN: 4015613878294



370258

UVP* 29,- €

Messer FW120

- Material: Edelstahl
- Eigenschaften: 4-flügelig
- Maße: B 60 x T 60 x H 10 mm
- Gewicht: 1 kg
- GTIN: 4015613878287



370257

UVP* 19,- €



Fleischwolf FW200

370235

UVP* 2.719,- €

GTIN 4015613702216



Fleischwolf mit Rückwärtslauf – Für die Verarbeitung großer Fleischmengen von bis zu 200 kg pro Stunde. Das leistungsstarke Gerät überzeugt zudem in Kombination mit der optional erhältlichen Hamburgerpresse FW200.

- Material Mühltrichter: Edelstahl
- Material Getriebe: Edelstahl
- Leistung max.: 200 kg / Std.
- Durchmesser Scheiben: 82 mm
- Durchmesser Einfüllschacht: 50 mm
- Überlastungsschutz: Nein
- Inklusive: 1 Lochscheibe 4,5 mm, 1 Edelstahlmesser, 4-flügelig, 1 Stopfer
- Anschlusswert: 1,47 kW | 230 V | 50 Hz
- Maße: B 500 x T 435 x H 445 mm
- Gewicht: 32 kg



► Verarbeitung bis zu 200 kg pro Stunde



► Durchmesser Scheiben: 82 mm
► Durchmesser Einfüllschacht: 50 mm



► Mühltrichter und Mahlanlage abnehmbar



► Inklusive:
1 Lochscheibe (4,5 mm)
1 Edelstahlmesser, 4-flügelig
1 Stopfer

Lochscheibe FW200

- Material: Edelstahl
- Eigenschaften: Lochung 4,5 mm
- Maße: B 82 x T 82 x H 9 mm
- Gewicht: 0,22 kg
- GTIN: 4015613758503



370302

UVP* 49,- €

Messer FW200

- Material: Edelstahl
- Eigenschaften: 4-flügelig
- Maße: B 120 x T 12 x H 52 mm
- Gewicht: 0,06 kg
- GTIN: 4015613758497



370301

UVP* 29,- €

Hamburgerpresse FW200

- Material: Edelstahl, Kunststoff
- Patty-Maße: Durchmesser: 110 mm, Stärke: 15 mm
- Patty-Gewicht: Ca. 155 g
- Maße: B 320 x T 175 x H 415 mm
- Gewicht: 3,9 kg
- GTIN: 4015613702223



370236

UVP* 679,- €



Fleischwolf FW500



Der Fleischwolf mit extra großem Einfüllschacht und belüftetem Motor schafft bis zu 500 kg pro Stunde. Die abnehmbare Zerkleinerungseinheit ermöglicht eine HACCP-konforme Zwischenlagerung im Kühlschrank.

- Material Mülhrlrichter
- Material Getriebe
- Leistung max.
- Durchmesser Scheiben
- Durchmesser Einfüllschacht
- Überlastungsschutz
- Zerkleinerungseinheit abnehmbar
- Eigenschaften

Aluminium
Edelstahl
500 kg / Std.
100 mm
76 mm
Ja
Ja
Alle Anbauteile aus Edelstahl und Zerkleinerungseinheit sind spülmaschinengeeignet
Großer Einfüllschacht
2,2 kW | 400 V | 50 Hz
3 NAC
Steckerfertig

- Anschlusswert
- Geräte-Anschluss



► Leistungsstark, bis zu 500 kg/h



► Großer Einfüllschacht Ø 76 mm



► HACCP-konforme Zwischenlagerung im Kühlschrank möglich

	Ungersystem	Inklusive	Maße	Gewicht	Art.-Nr.	UVP*	GTIN
FW500	Nein	1 Lochscheibe 6 mm 1 Edelstahlmesser, 4-flügelig 1 Stopfer	B 305 mm T 470 mm H 500 mm	40,8 kg	370238	2.798,- €	4015613739519
FW500US	Ja	2 Lochscheiben 6 mm 2 Edelstahlmesser, 3-flügelig 1 Stopfer	B 415 mm T 565 mm H 680 mm	42,2 kg	370239	3.098,- €	4015613762463



Zubehör

Messer FW500

- Material: Karbonstahl
- Eigenschaften: 4-flügelig
- Maße: B 90 x T 90 x H 13 mm
- Gewicht: 0,1 kg
- GTIN: 4015613775807



370242

UVP* 39,- €

Lochscheibe FW500

- Material: Karbonstahl
- Eigenschaften: Lochung 6 mm
- Maße: B 97 x T 97 x H 9 mm
- Gewicht: 0,29 kg
- GTIN: 4015613775814



370243

UVP* 59,- €

Messer FW500US

- Material: Karbonstahl
- Eigenschaften: 3-flügelig
- Maße: B 80 x T 80 x H 15 mm
- Gewicht: 0,15 kg
- GTIN: 4015613775838



370246

UVP* 53,- €

Vorschneider FW500US

- Material: Karbonstahl
- Maße: B 96 x T 96 x H 8 mm
- Gewicht: 0,29 kg
- GTIN: 4015613775852



370247

UVP* 51,- €

Lochscheibe FW500US/8

- Material: Karbonstahl
- Eigenschaften: Lochung 8 mm
- Maße: B 97 x T 97 x H 8 mm
- Gewicht: 0,3 kg
- GTIN: 4015613775876




370248

UVP* 51,- €

Lochscheibe FW500US/4,5

- Material: Karbonstahl
- Eigenschaften: Lochung 4,5 mm
- Maße: B 97 x T 97 x H 10 mm
- Gewicht: 0,29 kg
- GTIN: 4015613775890



370249

UVP* 51,- €



Kartoffelschälmaschine 5KG



Die Frische einer Kartoffel zeigt sich im Geschmack und in der Konsistenz. So kann auch bei großen Kartoffel-Mengen eine hohe Qualität für den richtigen Kartoffel-Genuss angeboten werden.



- Drehzahl max.
- Geschwindigkeitsregelung
- Timer
- Wasseranschluss

240 U / Min.
1 Stufe
Ja
3/4"



- ▶ Timer
- ▶ Zeiteinstellung: 0 - 5 Minuten

	Fassungsvermögen	Leistung max.	Anschlusswert	Maße	Gewicht	Art.-Nr.	UVP*	GTIN
Kartoffelschälmaschine 5KG	5 kg	70 - 100 kg / Std.	0,55 kW 230 V 50 Hz	B 630 mm T 540 mm H 805 mm	37,6 kg	120178	1.598,- €	4015613811086
Kartoffelschälmaschine 10KG	10 kg	130 kg / Std.	0,75 kW 230 V 50 Hz	B 560 mm T 680 mm H 870 mm	38,2 kg	120198	1.898,- €	4015613714899



Salatschleuder K1-12L



Für die effektive, zuverlässige und hygienische Vorbereitung knackiger Salate sowie frischem Gemüse. Vorteilhaft ist die einfache Handhabung und Reinigung.



- Material
- Antrieb
- Besonderheiten

Kunststoff
Kurbelantrieb
Auch geeignet zum Trocknen von Gemüse



- ▶ Schleudersieb, herausnehmbar



- ▶ Ablaufschlauch: 1,6 Meter

	Inhalt	Wasserablauf	Maße	Gewicht	Art.-Nr.	UVP*	GTIN
K1-12L	12 Liter	—	B 320 mm T 320 mm H 440 mm	2,2 kg	120710	132,- €	4015613678245
K1-25L	25 Liter	Ablaufschlauch	B 420 mm T 420 mm H 520 mm	3,3 kg	120709	145,- €	4015613676586



Küchenwaagen



Küchenwaage, 15kg, 5g



- Material
- Wiegebereich bis
- Trieren
- Betrieb über

• Eigenschaften

• Inklusive

- Wichtiger Hinweis
- Anschlusswert
- Maße
- Gewicht

Kunststoff ABS
 15 kg
 Ja
 Akku
 Netzteil
 Libelle (für eine korrekte Ausrichtung des Gerätes)
 1 Akku
 1 Netzteil
 Geeignet für nicht eichpflichtige Wägungen
 0,004 kW | 230 V | 50 Hz
 B 280 x T 330 x H 125 mm
 2,8 kg

	Auflösung	Art.-Nr.	UVP*	GTIN
Küchenwaage, 15kg, 5g	5 g	A300117	195,- €	4015613587417
Küchenwaage, 15kg, 2g	2 g	A300118	215,- €	4015613587424



Digitalwaage, 60kg, 20g



- Trieren
- Betrieb über



• Eigenschaften



- Inklusive
- Wichtiger Hinweis
- Anschlusswert
- Maße
- Gewicht

Ja
 Batterien (4 x AAA)
 Netzteil
 Fernanzeige zur Wandmontage, Abstand max. 1,4 m
 1 Netzteil
 Geeignet für nicht eichpflichtige Wägungen
 0,0018 kW | 230 V | 50 Hz
 B 320 x T 305 x H 42 mm
 3,2 kg

	Wiegebereich bis	Auflösung	Art.-Nr.	UVP*	GTIN
Digitalwaage, 60kg, 20g	60 kg	20 g	A300068	155,- €	4015613572437
Digitalwaage, 150Kg, 50g	150 kg	50 g	A300151	165,- €	4015613572444





Vakuuiergerät 305/15L

300748

UVP* 149,- €

GTIN 4015613710907



Vielseitige Funktionen für den flexiblen Einsatz – Sei es schonendes oder normales Vakuuieren, Vakuuieren mit Vakuuierbehältern, Marinieren oder Versiegeln.



- Länge Schweißstab 305 mm
- Anzahl Schweißnähte 1
- Schweißdauer regulierbar 2 Stufen
- Vakuumpumpe 15 L/Min. (0,9 m³/h)
- Maximales Vakuum -800 mbar
- Vakuuierintensität regulierbar Ja
- Eigenschaften Rollenhalterung mit integriertem Messer
- Inklusive 1 Vakuuierfolienrolle (Breite 22 cm, Länge 3 m)
1 Vakuuierfolienrolle (Breite 28 cm, Länge 3 m)
1 Verbindungsschlauch (zum externen Vakuuieren)
- Anschlusswert 0,13 kW | 230 V | 50 Hz
- Maße B 400 x T 180 x H 92 mm
- Gewicht 2,5 kg



- ▶ Kombiniertes Vakuuieren und Versiegeln
- ▶ Versiegeln
- ▶ Marinieren
- ▶ Vakuuieren mit Vakuuierbehälter (optional erhältlich)



- ▶ Rollenhalterung mit integriertem Messer



- ▶ Anschluss für Vakuuierbehälter



Vakuuiergerät 315/20L

300750

UVP* 375,- €

GTIN 4015613811451



Lebensmitteln eine längere Haltbarkeit geben – nur ein Vorteil, den der Einsatz eines Vakuuiergerätes mit sich bringt. Luftdicht verpackt können Speisen portionsweise kühl oder tiefgekühlt gelagert, weiterverarbeitet und angerichtet werden. Das optimiert den Wareinsatz und senkt somit den Warenverlust.



- Länge Schweißstab 315 mm
- Anzahl Schweißnähte 1
- Schweißdauer regulierbar Nein
- Vakuumpumpe 20 L / Min. (ca. 1,2 m³ / Std.)
- Maximales Vakuum -980 mbar
- Vakuuierintensität regulierbar Ja
- Inklusive 1 Vakuuierfolienrolle (Breite 28 cm, Länge 6 m)
- Anschlusswert 0,22 kW | 230 V | 50 Hz
- Maße B 397 x T 345 x H 105 mm
- Gewicht 4,85 kg



- ▶ Kombiniertes Vakuuieren und Versiegeln
- ▶ Marinieren
- ▶ Versiegeln
- ▶ Vakuuieren mit Vakuuierbehälter (Vakuuierbehälter optional erhältlich)



- ▶ Rollenhalterung mit integriertem Messer



- ▶ Anschluss für Vakuuierbehälter



Vakuuiergerät 420/20L

300746

UVP* 489,- €

GTIN 4015613699257



Allzeit bereit: Das Vakuuiergerät ist mit der Rollenhalterung und dem integrierten Messer sofort einsatzfähig. Insbesondere für kleinere Mengen ist das Gerät zum Vakuuieren, Marinieren und Versiegeln bestens geeignet.

- Länge Schweißstab 420 mm
- Anzahl Schweißnähte 2
- Schweißdauer regulierbar 2 Stufen
- Vakuumpumpe 20 L / Min. (ca. 1,2 m³ / Std.)
- Maximales Vakuum -900 mbar
- Eigenschaften Rollenhalterung mit integriertem Messer
- Inklusive 1 Vakuuierfolienrolle (40 cm x 6 m)
- Anschlusswert 0,36 kW | 230 V | 50 Hz
- Maße B 500 x T 395 x H 140 mm
- Gewicht 6,6 kg



- ▶ Kombiniertes Vakuuieren und Versiegeln
- ▶ Versiegeln
- ▶ Marinieren
- ▶ Vakuuieren mit Vakuuierbehälter (optional erhältlich)



- ▶ Rollenhalterung mit integriertem Messer



- ▶ Anschluss für Vakuuierbehälter

Zubehör

Vakuuierfolienrollen-Set 220

- Set bestehend aus: 2 Vakuuierfolienrollen
- Folienstärke: 80 µm
- Breite Rolle: 22 cm
- Länge Rolle: 5 m
- Sous-Vide geeignet: Ja
- Maße: B 220 x T 40 x H 40 mm
- Gewicht: 0,46 kg
- GTIN: 4015613728506



300418

UVP* 17,50 €

Vakuuierfolienrollen-Set 280

- Set bestehend aus: 2 Vakuuierfolienrollen
- Folienstärke: 80 µm
- Breite Rolle: 28 cm
- Länge Rolle: 5 m
- Sous-Vide geeignet: Ja
- Maße: B 50 x T 280 x H 50 mm
- Gewicht: 0,51 kg
- GTIN: 4015613474953



300419

UVP* 19,50 €

Vakuuierbehälter

- Material: Kunststoff
- Inhalt: 1,5 Liter
- Stapelbar: Ja
- Maße: B 135 x T 135 x H 180 mm
- Gewicht: 0,3 kg
- GTIN: 4015613632445



300422

UVP* 33,- €

Vakuuierfolienrollen-Set 400

- Set bestehend aus: 2 Vakuuierfolienrollen
- Folienstärke: 80 µm
- Breite Rolle: 40 cm
- Länge Rolle: 6 m
- Sous-Vide geeignet: Ja
- Maße: B 400 x T 65 x H 65 mm
- Gewicht: 0,86 kg
- GTIN: 4015613728599



300424

UVP* 24,50 €

Vakuubeutel, strukturiert

- Inhalt: 20 Liter
- Beutelgröße: 400 x 600 mm
- Folienstärke: 90 µm
- Ausführung: Gaufriert (einseitig geriffelt)
- Sous-Vide geeignet: Ja
- Bestellmengeneinheit: 1 Karton (50 Beutel)
- Maße: B 400 x T 600 x H 1 mm
- Gewicht: 1,89 kg
- GTIN: 4015613473345



300414

UVP* 49,- €



Vakuuiergerät K 300/60L

300747

UVP* 779,- €

GTIN 4015613699264



Alles im Blick: Das Kammer-Vakuuiergerät ist mit einem Glasdeckel und einem Manometer zur Überwachung des Unterdrucks ausgestattet. Ein Klemmbügel in der Kammer verhindert ein Verrutschen der Vakuuierbeutel.



- Material Deckel Glas
- Länge Schweißstab 300 mm
- Anzahl Schweißnähte 2
- Schweißdauer regulierbar 3 - 9 Sekunden
- Kammermaße B 305 x T 320 x H 90 mm
- Vakuumpumpe 60 L / Min. (ca. 4 m³ / Std.)
- Maximales Vakuum -900 mbar
- Vakuuierintensität regulierbar Ja
- Inklusive 30 Vakuuierbeutel (280 x 330 mm)
- Anschlusswert 0,35 kW | 230 V | 50 Hz
- Maße B 375 x T 440 x H 271 mm
- Gewicht 15,1 kg



- ▶ Kombiniertes Vakuuieren und Versiegeln
- ▶ Manuelles Versiegeln
- ▶ Marinieren



- ▶ Vakuuierintensität regulierbar
- ▶ Schweißdauer regulierbar: 3 - 9 Sekunden



- ▶ Ein Klemmbügel in der Kammer verhindert ein Verrutschen der Vakuuierbeutel



Vakuuiergerät K 290/77L

300749

UVP* 1.269,- €

GTIN 4015613794822



Vakuuieren, Marinieren und Versiegeln – Das Kammer-Vakuuiergerät mit 5 regulierbaren Intensitätsstufen bietet verschiedenste Möglichkeiten zur Lagerung und Vorbereitung von Speisen.



- Material Deckel Polymethylmethacrylat (PMMA)
- Länge Schweißstab 290 mm
- Anzahl Schweißnähte 1
- Schweißdauer regulierbar 0 - 6 Sekunden
- Kammermaße B 350 x T 300 x H 80 mm
- Vakuumpumpe ca. 77 L / Min. (4,62 m³ / Std.)
- Maximales Vakuum -999 mbar
- Vakuuierintensität regulierbar Ja
- Anschlusswert 0,63 kW | 230 V | 50 Hz
- Maße B 360 x T 520 x H 350 mm
- Gewicht 21,8 kg



- ▶ Kombiniertes Vakuuieren und Versiegeln
- ▶ Marinieren



- ▶ Vakuuierintensität regulierbar
- ▶ Schweißdauer regulierbar: 0 - 6 Sekunden





Vakuuiergerät K 250/150L

300301

UVP* 2.998,- €

GTIN 4015613708355



Leistungsstarkes und solides Kammer-Vakuuiergerät mit intuitiver Bedienung. Mitgelieferte Einlegeplatten schaffen bei Bedarf einen Höhenausgleich in der Kammer.



• Material Deckel Plexiglas
• Länge Schweißstab 250 mm



• Anzahl Schweißnähte 1
• Schweißdauer regulierbar 6 Stufen



• Kammermaße B 256 x T 370 x H 125 mm
• Vakuumpumpe 150 L / Min. (8-9 m³ / Std.)
• Maximales Vakuum -995 mbar

• Vakuuierintensität regulierbar Nein
• Inklusive 2 Einlegeplatten zum Höhenausgleich (250 x 300 x 17 mm)

• Anschlusswert 0,5 kW | 230 V | 50 Hz

• Maße B 320 x T 540 x H 265 mm

• Gewicht 29 kg



► Funktionen: Kombiniertes Vakuuieren und Versiegeln



► Schweißdauer regulierbar: 6 Stufen



Zubehör

Vakuuier-Beutel G1,2L



- Ausgelegt für Außen-Vakuuiergeräte
- Folienstärke 90 µm
- Ausführung Gaufriert (einseitig geriffelt)
- Sous-Vide geeignet Ja
- Bestellmengeneinheit 1 Karton (50 Beutel)

	Inhalt	Beutelgröße	Maße	Gewicht	Art.-Nr.	UVP*	GTIN
G1,2L	1,2 Liter	160 x 250 mm	B 160 x T 250 x H 1 mm	0,32 kg	300411	11,- €	4015613459196
G2,5L	2,5 Liter	200 x 300 mm	B 200 x T 300 x H 1 mm	0,47 kg	300412	13,50 €	4015613459202
G7,5L	7,5 Liter	300 x 400 mm	B 300 x T 400 x H 1 mm	0,99 kg	300413	25,- €	4015613459219

Vakuuier-Beutel K1,2L



- Ausgelegt für Kammer-Vakuuiergeräte
- Folienstärke 90 µm
- Ausführung Glatt
- Sous-Vide geeignet Ja
- Bestellmengeneinheit 1 Paket (100 Beutel)

	Inhalt	Beutelgröße	Maße	Gewicht	Art.-Nr.	UVP*	GTIN
K1,2L	1,2 Liter	160 x 250 mm	B 160 x T 250 x H 1 mm	0,67 kg	300311	17,50 €	4015613610320
K2,5L	2,5 Liter	200 x 300 mm	B 200 x T 300 x H 1 mm	1,02 kg	300312	25,- €	4015613610337
K7,5L	7,5 Liter	300 x 350 mm	B 300 x T 350 x H 1 mm	1,74 kg	300313	45,- €	4015613610344

Aufschnittmaschine 195 Plus



Die Ausstattung der optimierten Aufschnittmaschine überzeugt durch technische Features in mehrfacher Hinsicht. Der leistungsstarke Schrägschneider verfügt über einen Resthalter, einen Messerschärfer, eine Aufschnittführung und um die Sicherheit zu gewährleisten einen zweifachen Messerschutz sowie einen Magnetschalter.

- Material Aluminium
Plexiglas
Kunststoff
- Ausführung Schrägschneider / Schwerkraftschneider
- Ausgelegt für Wurst
- Mit Messerschärfer Ja
- Messerschutz 2-fach
- Magnetschalter Ja
- Aufschnittführung Ja
- Resthalter Ja



► Ausgelegt für Wurst



► Effizienter Resthalter



► Saubere Aufschnittführung



► Farbe Rot

174305

	Durchmesser Messer	Schnitt- länge	Schnitt- höhe	Anschlusswert	Maße	Gewicht	Art.-Nr.	UVP*	GTIN
195 Plus	195 mm	185 mm	130 mm	0,11 kW 230 V 50 Hz	B 335 mm T 440 mm H 340 mm	11,2 kg	174196	489,- €	4015613683188
220 Plus	220 mm	205 mm	135 mm	0,13 kW 230 V 50 Hz	B 410 mm T 475 mm H 360 mm	14 kg	174221	529,- €	4015613683195
250 Plus	250 mm	195 mm	140 mm	0,13 kW 230 V 50 Hz	B 435 mm T 510 mm H 385 mm	14,8 kg	174251	619,- €	4015613664064
275 Plus	275 mm	180 mm	150 mm	0,13 kW 230 V 50 Hz	B 435 mm T 520 mm H 385 mm	16,9 kg	174276	709,- €	4015613673189
300 Plus	300 mm	230 mm	175 mm	0,2 kW 230 V 50 Hz	B 480 mm T 630 mm H 461 mm	20,8 kg	174301	898,- €	4015613683201
300 R Plus	300 mm	230 mm	175 mm	0,2 kW 230 V 50 Hz	B 475 mm T 610 mm H 465 mm	21,2 kg	174305	939,- €	4015613839271



Zubehör



Messer Basic 195

- Ausführung Messer: Standard
- Ausgelegt für: Wurst
- Material: Edelstahl
- Durchmesser Messer: 195 mm
- Maße: B 195 x T 195 x H 15 mm
- Gewicht: 0,69 kg
- GTIN: 4015613837093

174060

UVP* 39,- €



Messer 195, Wellenschliff

- Ausführung Messer: Wellenschliff
- Ausgelegt für: Wurst
- Material: Edelstahl, Hartverchromt
- Durchmesser Messer: 195 mm
- Maße: B 195 x T 195 x H 13 mm
- Gewicht: 0,64 kg
- GTIN: 4015613658254

174050

UVP* 98,- €



Messer 195, antihafbeschichtet

- Ausführung Messer: Antihafbeschichtet
- Ausgelegt für: Wurst
- Material: Edelstahl, Teflonbeschichtet
- Durchmesser Messer: 195 mm
- Maße: B 195 x T 195 x H 13 mm
- Gewicht: 0,64 kg
- GTIN: 4015613658261

174051

UVP* 112,- €

Messer Basic 220

- Ausführung Messer: Standard
- Ausgelegt für: Wurst
- Material: Edelstahl
- Durchmesser Messer: 220 mm
- Maße: B 220 x T 220 x H 16 mm
- Gewicht: 0,79 kg
- GTIN: 4015613837109

174061

UVP* 59,- €

Messer 220, Wellenschliff

- Ausführung Messer: Wellenschliff
- Ausgelegt für: Wurst
- Material: Edelstahl, Hartverchromt
- Durchmesser Messer: 220 mm
- Maße: B 220 x T 220 x H 15 mm
- Gewicht: 0,67 kg
- GTIN: 4015613658278

174052

UVP* 102,- €

Messer 220, antihafbeschichtet

- Ausführung Messer: Antihafbeschichtet
- Ausgelegt für: Wurst
- Material: Edelstahl, Teflonbeschichtet
- Durchmesser Messer: 220 mm
- Maße: B 220 x T 220 x H 15 mm
- Gewicht: 0,67 kg
- GTIN: 4015613658285

174053

UVP* 112,- €

Messer Basic 250

- Ausführung Messer: Standard
- Ausgelegt für: Wurst
- Material: Edelstahl
- Durchmesser Messer: 250 mm
- Maße: B 250 x T 250 x H 18 mm
- Gewicht: 0,98 kg
- GTIN: 4015613837116

174062

UVP* 69,- €

Messer 250, Wellenschliff

- Ausführung Messer: Wellenschliff
- Ausgelegt für: Wurst
- Material: Edelstahl, Hartverchromt
- Durchmesser Messer: 250 mm
- Maße: B 250 x T 250 x H 18 mm
- Gewicht: 1,2 kg
- GTIN: 4015613658292

174054

UVP* 112,- €

Messer 250, antihafbeschichtet

- Ausführung Messer: Antihafbeschichtet
- Ausgelegt für: Wurst
- Material: Edelstahl, Teflonbeschichtet
- Durchmesser Messer: 250 mm
- Maße: B 250 x T 250 x H 18 mm
- Gewicht: 1,2 kg
- GTIN: 4015613658308

174055

UVP* 125,- €

Messer Basic 275

- Ausführung Messer: Standard
- Ausgelegt für: Wurst
- Material: Edelstahl
- Durchmesser Messer: 275 mm
- Maße: B 275 x T 275 x H 22 mm
- Gewicht: 1,53 kg
- GTIN: 4015613837123

174063

UVP* 119,- €

Messer 275, Wellenschliff

- Ausführung Messer: Wellenschliff
- Ausgelegt für: Wurst
- Material: Edelstahl, Hartverchromt
- Durchmesser Messer: 275 mm
- Maße: B 275 x T 275 x H 22 mm
- Gewicht: 1,5 kg
- GTIN: 4015613658315

174056

UVP* 205,- €

Messer 275, antihafbeschichtet

- Ausführung Messer: Antihafbeschichtet
- Ausgelegt für: Wurst
- Material: Edelstahl, Teflonbeschichtet
- Durchmesser Messer: 275 mm
- Maße: B 275 x T 275 x H 22 mm
- Gewicht: 1,5 kg
- GTIN: 4015613658322

174057

UVP* 239,- €

Messer Basic 300

- Ausführung Messer: Standard
- Ausgelegt für: Wurst
- Material: Edelstahl
- Durchmesser Messer: 300 mm
- Maße: B 300 x T 300 x H 21 mm
- Gewicht: 1,59 kg
- GTIN: 4015613837130

174064

UVP* 149,- €

Messer 300, Wellenschliff

- Ausführung Messer: Wellenschliff
- Ausgelegt für: Wurst
- Material: Edelstahl, Hartverchromt
- Durchmesser Messer: 300 mm
- Maße: B 300 x T 300 x H 23 mm
- Gewicht: 2,1 kg
- GTIN: 4015613658339

174058

UVP* 235,- €

Messer 300, antihafbeschichtet

- Ausführung Messer: Antihafbeschichtet
- Ausgelegt für: Wurst
- Material: Edelstahl, Teflonbeschichtet
- Durchmesser Messer: 300 mm
- Maße: B 300 x T 300 x H 23 mm
- Gewicht: 2,1 kg
- GTIN: 4015613658346

174059

UVP* 245,- €



Aufschnittmaschine PRO 300-G

174302

UVP* 3.149,- €

GTIN 4015613702131



Leistungsstark und wartungsarm – Getriebe-Aufschnittmaschine für den anspruchsvollen Einsatz in Großküchen- und Metzgereibetrieben. Ausgelegt für das Schneiden von Wurst und Käse.

- Material Aluminium
Kunststoff
Plexiglas
- Ausführung Schrägschneider / Schwerkraftschneider
Getriebemaschine
- Ausgelegt für Käse
Wurst
Schinken
- Durchmesser Messer 300 mm
- Drehzahl max. 270 U / Min.
- Schnittlänge 250 mm
- Schnitthöhe 220 mm
- Schnittstärke 1 - 30 mm
- Mit Messerschärfer Ja
- Messerschutz 1-fach
- Aufschnittführung Ja
- Resthalter Ja
- Inklusive 1 Messer 300 Basic
1 Werkzeug zum Messeraustausch
- Anschlusswert 0,4 kW | 230 V | 50 Hz
- Maße B 547 x T 615 x H 545 mm
- Gewicht 36 kg




► Ausgelegt für Wurst und Käse



► Effizienter Resthalter



► Einfache Reinigung



► Saubere Aufschnittführung

Zubehör

Messer Basic 300

- Ausführung Messer: Standard
- Ausgelegt für: Wurst
- Material: Edelstahl
- Durchmesser Messer: 300 mm
- Maße: B 300 x T 300 x H 21 mm
- Gewicht: 1,59 kg
- GTIN: 4015613837130



174064

UVP* 149,- €

Messer 300, Wellenschliff

- Ausführung Messer: Wellenschliff
- Ausgelegt für: Wurst
- Material: Edelstahl, Hartverchromt
- Durchmesser Messer: 300 mm
- Maße: B 300 x T 300 x H 23 mm
- Gewicht: 2,1 kg
- GTIN: 4015613658339



174058

UVP* 235,- €

Messer 300, antihafbeschichtet

- Ausführung Messer: Antihafbeschichtet
- Ausgelegt für: Wurst
- Material: Edelstahl, Teflonbeschichtet
- Durchmesser Messer: 300 mm
- Maße: B 300 x T 300 x H 23 mm
- Gewicht: 2,1 kg
- GTIN: 4015613658346



174059

UVP* 245,- €



Unser Lieblingsteil ist das Detail:

Auch hier muss Bartscher Qualität jederzeit spürbar sein – und wenn es ein einfacher Topf oder Gastronormbehälter ist.

Auf den folgenden Seiten zeigen wir Ihnen unser umfangreiches Angebot auf.

KÜCHENZUBEHÖR

GN-Behälter, Basic Line



GN-Behälter nach EN 631 aus rostfreiem Chromnickelstahl mit seidenmatter Oberfläche

- Material Chromnickelstahl
- Norm EN 631
- Oberfläche Seidenmatt
- Stapelbar Ja

Gastronorm	Tiefe Behälter	Inhalt	Maße	Gewicht	Art.-Nr.	UVP*	GTIN
1/1 GN	20 mm	3,4 Liter	B 530 x T 325 x H 20 mm	0,8 kg	711020	11,- €	4015613695556
1/1 GN	40 mm	5 Liter	B 530 x T 325 x H 40 mm	0,5 kg	711040	14,50 €	4015613695570
1/1 GN	65 mm	9 Liter	B 530 x T 325 x H 65 mm	0,6 kg	711065	16,50 €	4015613695587
1/1 GN	100 mm	14 Liter	B 530 x T 325 x H 100 mm	0,7 kg	711100	19,- €	4015613695594
1/1 GN	150 mm	21 Liter	B 530 x T 325 x H 150 mm	0,8 kg	711150	28,- €	4015613695600
1/1 GN	200 mm	28 Liter	B 530 x T 325 x H 200 mm	0,9 kg	711200	34,- €	4015613695617
2/3 GN	20 mm	2,3 Liter	B 354 x T 325 x H 20 mm	0,15 kg	723020	9,- €	4015613695624
2/3 GN	40 mm	3 Liter	B 354 x T 325 x H 40 mm	0,2 kg	723040	10,- €	4015613695631
2/3 GN	65 mm	5,5 Liter	B 354 x T 325 x H 65 mm	0,25 kg	723065	12,50 €	4015613695648
2/3 GN	100 mm	9 Liter	B 355 x T 325 x H 100 mm	0,75 kg	723100	15,50 €	4015613695655
2/3 GN	150 mm	13 Liter	B 354 x T 325 x H 150 mm	0,5 kg	723150	20,50 €	4015613695662
2/3 GN	200 mm	18 Liter	B 354 x T 325 x H 200 mm	0,6 kg	723200	26,- €	4015613695679
1/2 GN	20 mm	1,6 Liter	B 325 x T 265 x H 20 mm	0,1 kg	712020	8,50 €	4015613695686
1/2 GN	40 mm	2 Liter	B 325 x T 265 x H 40 mm	0,2 kg	712040	9,50 €	4015613695693
1/2 GN	65 mm	4 Liter	B 325 x T 265 x H 65 mm	0,25 kg	712065	10,50 €	4015613695709
1/2 GN	100 mm	6,5 Liter	B 325 x T 265 x H 100 mm	0,55 kg	712100	13,50 €	4015613695716
1/2 GN	150 mm	9,5 Liter	B 325 x T 265 x H 150 mm	0,4 kg	712150	18,50 €	4015613695723
1/2 GN	200 mm	12,5 Liter	B 325 x T 265 x H 200 mm	0,5 kg	712200	22,50 €	4015613695730
1/3 GN	20 mm	1,1 Liter	B 325 x T 176 x H 20 mm	0,24 kg	713020	7,- €	4015613695747
1/3 GN	40 mm	1,5 Liter	B 325 x T 176 x H 40 mm	0,1 kg	713040	9,- €	4015613695761
1/3 GN	65 mm	2,5 Liter	B 325 x T 176 x H 65 mm	0,15 kg	713065	10,50 €	4015613695778
1/3 GN	100 mm	4 Liter	B 325 x T 176 x H 100 mm	0,3 kg	713100	11,50 €	4015613695785
1/3 GN	150 mm	5,75 Liter	B 325 x T 176 x H 150 mm	0,69 kg	713150	16,50 €	4015613695792
1/3 GN	200 mm	7,8 Liter	B 325 x T 176 x H 200 mm	0,5 kg	713200	20,50 €	4015613695808
1/4 GN	20 mm	0,8 Liter	B 265 x T 162 x H 20 mm	0,07 kg	714020	5,75 €	4015613695822
1/4 GN	40 mm	1,6 Liter	B 265 x T 162 x H 40 mm	0,08 kg	714040	8,25 €	4015613695839
1/4 GN	65 mm	1,8 Liter	B 265 x T 162 x H 65 mm	0,12 kg	714065	9,- €	4015613695846
1/4 GN	100 mm	2,8 Liter	B 265 x T 162 x H 100 mm	0,2 kg	714100	10,- €	4015613695853
1/4 GN	150 mm	4 Liter	B 265 x T 162 x H 150 mm	0,4 kg	714150	14,- €	4015613695860
1/6 GN	65 mm	1 Liter	B 176 x T 162 x H 65 mm	0,07 kg	716065	7,25 €	4015613695877
1/6 GN	100 mm	1,6 Liter	B 176 x T 162 x H 100 mm	0,12 kg	716100	8,50 €	4015613695884
1/6 GN	150 mm	2,4 Liter	B 176 x T 162 x H 150 mm	0,2 kg	716150	11,50 €	4015613695891
1/9 GN	65 mm	0,6 Liter	B 176 x T 108 x H 65 mm	0,06 kg	719065	5,75 €	4015613695907
1/9 GN	100 mm	1 Liter	B 176 x T 108 x H 100 mm	0,1 kg	719100	8,50 €	4015613695914

Deckel, Basic Line



CNS

Gastronorm	Gewicht	Art.-Nr.	UVP*	GTIN
1/1 GN	0,3 kg	711311	14,- €	4015613695921
2/3 GN	0,3 kg	711323	13,- €	4015613695938
1/2 GN	0,25 kg	711312	11,- €	4015613695945
1/3 GN	0,2 kg	711313	9,- €	4015613695969
1/4 GN	0,15 kg	711314	7,- €	4015613695976
1/6 GN	0,1 kg	711316	5,50 €	4015613695983
1/9 GN	0,08 kg	711319	4,- €	4015613695990

GN-Behälter, Top Line



CNS 18/10
EN 631
Glänzend
Ja

Gastronorm	Tiefe Behälter	Inhalt	Maße	Gewicht	Art.-Nr.	UVP*	GTIN
2/1 GN	20 mm	6,9 Liter	B 650 x T 530 x H 20 mm	1,8 kg	A120020	36,- €	4015613273662
2/1 GN	40 mm	10 Liter	B 650 x T 530 x H 40 mm	1,7 kg	A120040	39,- €	4015613271040
2/1 GN	65 mm	18,5 Liter	B 650 x T 530 x H 65 mm	2,5 kg	A120065	43,- €	4015613271057
2/1 GN	100 mm	28,5 Liter	B 650 x T 530 x H 100 mm	3,1 kg	A120103	49,- €	4015613271811
2/1 GN	150 mm	42,5 Liter	B 650 x T 530 x H 150 mm	3 kg	A120153	69,- €	4015613271828
1/1 GN	20 mm	3,4 Liter	B 530 x T 325 x H 20 mm	0,9 kg	A121025	19,- €	4016098166722
1/1 GN	40 mm	5 Liter	B 530 x T 325 x H 40 mm	1,1 kg	A121040	21,- €	4015613271064
1/1 GN	65 mm	9 Liter	B 530 x T 325 x H 65 mm	1,3 kg	A121065	24,- €	4016098162755
1/1 GN	100 mm	14 Liter	B 530 x T 325 x H 100 mm	1,4 kg	A121100	28,- €	4016098162762
1/1 GN	150 mm	21 Liter	B 530 x T 325 x H 150 mm	1,7 kg	A120610	39,- €	4016098101204
1/1 GN	200 mm	28 Liter	B 530 x T 325 x H 200 mm	2,1 kg	A121200	52,- €	4015613271071
2/4 GN	20 mm	1,6 Liter	B 530 x T 162 x H 20 mm	0,5 kg	A128020	12,50 €	4015613271118
2/4 GN	40 mm	2 Liter	B 530 x T 162 x H 40 mm	0,55 kg	A128040	15,- €	4015613271125
2/4 GN	65 mm	3,8 Liter	B 530 x T 162 x H 65 mm	0,75 kg	A128065	19,- €	4015613271132
2/4 GN	100 mm	6 Liter	B 530 x T 162 x H 100 mm	1 kg	A128100	26,- €	4015613271149
2/4 GN	150 mm	9 Liter	B 530 x T 162 x H 150 mm	1,2 kg	A128150	36,- €	4015613271156
2/3 GN	20 mm	2,3 Liter	B 354 x T 325 x H 20 mm	0,55 kg	A125020	13,50 €	4015613271194
2/3 GN	40 mm	3 Liter	B 354 x T 325 x H 40 mm	0,75 kg	A125040	17,- €	4015613271200
2/3 GN	65 mm	5,5 Liter	B 354 x T 325 x H 65 mm	0,83 kg	A125065	19,- €	4015613271217
2/3 GN	100 mm	9 Liter	B 354 x T 325 x H 100 mm	1,1 kg	A125100	24,- €	4015613271224
2/3 GN	150 mm	13 Liter	B 354 x T 325 x H 150 mm	1,4 kg	A125150	34,- €	4015613271231
2/3 GN	200 mm	18 Liter	B 354 x T 325 x H 200 mm	1,6 kg	A125200	42,- €	4015613271248
1/2 GN	20 mm	1,6 Liter	B 325 x T 265 x H 20 mm	0,45 kg	A122020	10,50 €	4015613271088
1/2 GN	40 mm	2 Liter	B 325 x T 265 x H 40 mm	0,6 kg	A122040	12,- €	4015613271095
1/2 GN	65 mm	4 Liter	B 325 x T 265 x H 65 mm	0,6 kg	A122065	13,50 €	4016098162779
1/2 GN	100 mm	6,5 Liter	B 325 x T 265 x H 100 mm	0,7 kg	A122100	17,- €	4016098162786
1/2 GN	150 mm	9,5 Liter	B 325 x T 265 x H 150 mm	1,1 kg	A120620	25,50 €	4015613278988
1/2 GN	200 mm	12,5 Liter	B 325 x T 265 x H 200 mm	1,2 kg	A122200	35,- €	4015613271101
1/3 GN	20 mm	1,1 Liter	B 325 x T 176 x H 20 mm	0,25 kg	A123020	9,- €	4015613271255
1/3 GN	40 mm	1,5 Liter	B 325 x T 176 x H 40 mm	0,4 kg	A123040	10,50 €	4015613271262
1/3 GN	65 mm	2,5 Liter	B 325 x T 176 x H 65 mm	0,45 kg	A123065	12,- €	4016098162793
1/3 GN	100 mm	4 Liter	B 325 x T 176 x H 100 mm	0,55 kg	A123100	17,- €	4016098162809
1/3 GN	150 mm	5,75 Liter	B 325 x T 176 x H 150 mm	0,6 kg	A123150	25,- €	4016098101266
1/3 GN	200 mm	7,8 Liter	B 325 x T 176 x H 200 mm	0,9 kg	A123200	31,- €	4015613271279
1/4 GN	20 mm	0,8 Liter	B 265 x T 162 x H 20 mm	0,2 kg	A124020	7,- €	4015613271163
1/4 GN	65 mm	1,8 Liter	B 265 x T 162 x H 65 mm	0,3 kg	A124065	10,- €	4015613271170
1/4 GN	100 mm	2,8 Liter	B 265 x T 162 x H 100 mm	0,45 kg	A124100	12,- €	4016098170354
1/4 GN	150 mm	4 Liter	B 265 x T 162 x H 150 mm	0,65 kg	A120640	19,50 €	4016098101297
1/4 GN	200 mm	5,5 Liter	B 265 x T 162 x H 200 mm	0,85 kg	A124200	25,- €	4015613271187
1/6 GN	65 mm	1 Liter	B 176 x T 162 x H 65 mm	0,2 kg	A126065	8,50 €	4016098170385
1/6 GN	100 mm	1,6 Liter	B 176 x T 162 x H 100 mm	0,3 kg	A126100	10,50 €	4016098170378
1/6 GN	150 mm	2,4 Liter	B 176 x T 162 x H 150 mm	0,35 kg	A120650	19,- €	4016098101327
1/6 GN	200 mm	3,4 Liter	B 176 x T 162 x H 200 mm	0,45 kg	A126200	29,- €	4015613271286
1/9 GN	65 mm	0,6 Liter	B 176 x T 108 x H 65 mm	0,1 kg	A129065	9,- €	4016098169181
1/9 GN	100 mm	1 Liter	B 176 x T 108 x H 100 mm	0,2 kg	A129100	10,50 €	4016098169198

GN-Behälter, gelocht, Top Line



CNS 18/10



- Material
- Norm
- Oberfläche
- Ausführung
- Stapelbar

CNS 18/10
EN 631
Glänzend
Mit Perforation (gelocht)
Ja

Gastronorm	Tiefe Behälter	Inhalt	Maße	Gewicht	Art.-Nr.	UVP*	GTIN
1/1 GN	65 mm	9 Liter	B 530 x T 325 x H 65 mm	1,1 kg	A101065	36,- €	4016098175229
1/1 GN	100 mm	14 Liter	B 530 x T 325 x H 100 mm	1,4 kg	A101100	42,- €	4016098175236
1/1 GN	150 mm	21 Liter	B 530 x T 325 x H 150 mm	1,6 kg	A101150	56,- €	4016098175243
2/3 GN	65 mm	5,5 Liter	B 354 x T 325 x H 65 mm	0,9 kg	A103065	27,- €	4015613278940
2/3 GN	100 mm	9 Liter	B 354 x T 325 x H 100 mm	0,95 kg	A103100	35,- €	4015613487618
2/3 GN	150 mm	13 Liter	B 354 x T 325 x H 150 mm	1 kg	A103150	49,- €	4015613487625
1/2 GN	65 mm	4 Liter	B 325 x T 265 x H 65 mm	0,65 kg	A102065	21,- €	4016098175199
1/2 GN	100 mm	6,5 Liter	B 325 x T 265 x H 100 mm	0,7 kg	A102100	26,- €	4016098175205
1/2 GN	150 mm	9,5 Liter	B 325 x T 265 x H 150 mm	0,95 kg	A102150	32,- €	4016098175212

Deckel



CNS 18/10

Gastronorm	Gewicht	Art.-Nr.	UVP*	GTIN
1/1 GN	1 kg	A120615	20,- €	4016098101211
2/3 GN	0,65 kg	A120634	14,- €	4015613271293
1/2 GN	0,45 kg	A120625	12,- €	4016098101242
1/3 GN	0,3 kg	A120635	10,- €	4016098101273
1/4 GN	0,2 kg	A120645	9,- €	4016098101303
1/6 GN	0,18 kg	A120655	5,- €	4016098101334
1/9 GN	0,1 kg	A120649	5,50 €	4016098169204

Deckel mit Löffelaussparung



CNS 18/10

Gastronorm	Gewicht	Art.-Nr.	UVP*	GTIN
1/1 GN	0,95 kg	A120616	22,- €	4016098101228
2/3 GN	0,6 kg	A120637	16,- €	4015613271309
1/2 GN	0,4 kg	A120626	14,- €	4016098101259
1/3 GN	0,3 kg	A120636	12,50 €	4016098101280
1/4 GN	0,25 kg	A120646	10,50 €	4016098101310
1/6 GN	0,15 kg	A120656	9,- €	4016098101341

Deckel mit Dichtung



CNS 18/10

Gastronorm	Gewicht	Art.-Nr.	UVP*	GTIN
1/1 GN	0,95 kg	A120615D	52,- €	4015613409054
2/3 GN	0,55 kg	A120634D	44,- €	4015613409061
1/2 GN	0,4 kg	A120625D	34,- €	4015613409078
1/3 GN	0,3 kg	A120635D	29,- €	4015613409085
1/4 GN	0,2 kg	A120645D	26,- €	4015613409092
1/6 GN	0,1 kg	A120655D	21,- €	4015613409108

Zubehör

Zwischensteg, 325 mm

- Maße: B 330 x T 20 x H 35 mm
- Gewicht: 0,1 kg
- GTIN: 4016098101181

A120601

UVP* 8,50 €

Zwischensteg, 530 mm

- Maße: B 530 x T 20 x H 35 mm
- Gewicht: 0,15 kg
- GTIN: 4016098101198

A120602

UVP* 10,- €

Blech GN




- Material
- Norm
- Oberfläche
- Verstärkter Rand
- Stapelbar



CNS 18/10
EN 631
Seidenmatt
Ja
Ja

Gastronorm	Tiefe Behälter	Inhalt	Maße	Gewicht	Art.-Nr.	UVP*	GTIN
2/1 GN	20 mm	6,9 Liter	B 650 x T 530 x H 20 mm	2,7 kg	A101181	49,- €	4015613271699
2/1 GN	40 mm	10 Liter	B 650 x T 530 x H 40 mm	2 kg	A101182	59,- €	4015613271705
2/1 GN	65 mm	18,5 Liter	B 650 x T 530 x H 65 mm	2,5 kg	A101183	63,- €	4015613271712
1/1 GN	20 mm	3,5 Liter	B 530 x T 325 x H 20 mm	1,5 kg	A101185	29,- €	4015613271729
1/1 GN	40 mm	5 Liter	B 530 x T 325 x H 40 mm	1,5 kg	A101186	32,- €	4015613271736
1/1 GN	65 mm	9 Liter	B 530 x T 325 x H 65 mm	1,7 kg	A101187	37,- €	4015613271743
1/2 GN	20 mm	1,6 Liter	B 325 x T 265 x H 25 mm	0,7 kg	A101190	16,- €	4015613271750
1/2 GN	40 mm	2 Liter	B 325 x T 265 x H 40 mm	0,75 kg	A101191	20,- €	4015613271767
1/2 GN	65 mm	4 Liter	B 325 x T 265 x H 65 mm	0,8 kg	A101192	22,- €	4015613271774
2/3 GN	20 mm	2,3 Liter	B 354 x T 325 x H 20 mm	1,2 kg	A101195	20,- €	4015613271781
2/3 GN	40 mm	3 Liter	B 355 x T 325 x H 40 mm	1,1 kg	A101196	27,- €	4015613271798
2/3 GN	65 mm	5,5 Liter	B 354 x T 325 x H 65 mm	0,75 kg	A101197	30,- €	4015613271804

Rost GN



- Material

CNS 18/10

Gastronorm	Maße	Gewicht	Art.-Nr.	UVP*	GTIN
2/1 GN	B 650 x T 530 x H 10 mm	1,9 kg	A101092	59,- €	4016098175267
1/1 GN	B 325 x T 530 x H 10 mm	0,95 kg	A101091	39,- €	4016098175250
1/2 GN	B 330 x T 265 x H 55 mm	0,75 kg	786009	45,- €	4015613815275
2/3 GN	B 355 x T 325 x H 10 mm	0,79 kg	133212	30,- €	4015613332123


Einlegeboden gelocht, GN



- Material
- Ausführung

CNS 18/10
Mit Perforation (gelocht)

Gastronorm	Maße	Gewicht	Art.-Nr.	UVP*	GTIN
1/1 GN	B 467 x T 269 x H 18 mm	0,8 kg	A101161	33,- €	4015613271644
1/2 GN	B 250 x T 195 x H 17 mm	0,4 kg	A101162	25,- €	4015613271651
1/3 GN	B 262 x T 110 x H 30 mm	0,3 kg	A101163	18,- €	4015613271682
1/4 GN	B 194 x T 90 x H 25 mm	0,25 kg	A101164	16,- €	4015613271668



Auslageschalen



Auslageschale 17W-150x190




Speisen und Lebensmittel ansprechend in der Auslage präsentieren. Die hochwertigen Auslageschalen aus Melamin bieten unterschiedlichste Bestückungsmöglichkeiten auf höchstem Niveau und in ansprechendem Design.

- Material Melamin
- Temperaturbereich -40 °C bis 70 °C
- Spülmaschinengeeignet Ja
- Bestellmengeneinheit 5 Stück



► Ansprechendes, zeitloses Design



► Temperaturbereich: -40 °C bis 70 °C



	Farbe	Maße	Gewicht	Art.-Nr.	UVP*	GTIN
Auslageschale 17W-150x190	Weiß	B 190 x T 150 x H 17 mm	0,1 kg	122150	37,50 €	4015613824970
Auslageschale 17S-150x190	Schwarz	B 150 x T 190 x H 17 mm	0,1 kg	122151	37,50 €	4015613824987
Auslageschale 17W-150x300	Weiß	B 150 x T 300 x H 17 mm	0,2 kg	122160	62,50 €	4015613824994
Auslageschale 17S-150x300	Schwarz	B 150 x T 300 x H 17 mm	0,2 kg	122161	62,50 €	4015613825007
Auslageschale 17W-190x300	Weiß	B 190 x T 300 x H 17 mm	0,22 kg	122190	70,- €	4015613825014
Auslageschale 17S-190x300	Schwarz	B 190 x T 300 x H 17 mm	0,22 kg	122191	70,- €	4015613825021
Auslageschale 17W-210x280	Weiß	B 210 x T 280 x H 17 mm	0,26 kg	122222	72,50 €	4015613825076
Auslageschale 17S-210x280	Schwarz	B 210 x T 280 x H 17 mm	0,23 kg	122223	72,50 €	4015613825083
Auslageschale 17W-240x350	Weiß	B 240 x T 350 x H 17 mm	0,36 kg	122240	90,- €	4015613825038
Auslageschale 17S-240x350	Schwarz	B 240 x T 350 x H 17 mm	0,36 kg	122241	90,- €	4015613825045
Auslageschale 17W-280x420	Weiß	B 280 x T 420 x H 17 mm	0,52 kg	122180	130,- €	4015613825052
Auslageschale 17S-280x420	Schwarz	B 280 x T 420 x H 17 mm	0,52 kg	122181	130,- €	4015613825069



Auslageschale 35W-160x290



Speisen und Lebensmittel ansprechend in der Auslage präsentieren. Die hochwertigen Auslageschalen aus Melamin bieten unterschiedlichste Bestückungsmöglichkeiten auf höchstem Niveau und in ansprechendem Design.

- Material Melamin
- Temperaturbereich -40 °C bis 70 °C
- Spülmaschinene geeignet Ja



► Ansprechendes, zeitloses Design



► Temperaturbereich: -40 °C bis 70 °C



	Farbe	Bestellmengeneinheit	Maße	Gewicht	Art.-Nr.	UVP*	GTIN
Auslageschale 35W-160x290	Weiß	5 Stück	B 160 x T 290 x H 35 mm	0,24 kg	122162	62,50 €	4015613825106
Auslageschale 35S-160x290	Schwarz	5 Stück	B 160 x T 290 x H 35 mm	0,24 kg	122163	62,50 €	4015613825113
Auslageschale 40W-150x190	Weiß	5 Stück	B 150 x T 190 x H 40 mm	0,15 kg	122152	52,50 €	4015613825090
Auslageschale 40S-150x190	Schwarz	5 Stück	B 150 x T 190 x H 40 mm	0,15 kg	122153	52,50 €	4015613825441
Auslageschale 40W-250x350	Weiß	5 Stück	B 250 x T 350 x H 40 mm	0,47 kg	122250	122,50 €	4015613825120
Auslageschale 40S-250x350	Schwarz	5 Stück	B 250 x T 350 x H 40 mm	0,47 kg	122251	122,50 €	4015613825137
Auslageschale 60W-210x280	Weiß	5 Stück	B 210 x T 280 x H 60 mm	0,41 kg	122212	105,- €	4015613825151
Auslageschale 60S-210x280	Schwarz	5 Stück	B 210 x T 280 x H 60 mm	0,39 kg	122213	105,- €	4015613825410
Auslageschale 60W-280x420	Weiß	3 Stück	B 280 x T 420 x H 60 mm	0,77 kg	122280	96,- €	4015613825144
Auslageschale 60S-280x420	Schwarz	3 Stück	B 280 x T 420 x H 60 mm	0,77 kg	122281	96,- €	4015613825397
Auslageschale 80W-190x300	Weiß	5 Stück	B 190 x T 300 x H 80 mm	0,46 kg	122192	110,- €	4015613825175
Auslageschale 80S-190x300	Schwarz	5 Stück	B 190 x T 300 x H 80 mm	0,46 kg	122193	110,- €	4015613825182

Besteckkasten 1/1GN Polypropylen

A500410

UVP* 10,- €

GTIN 4015613584164



- Material Polypropylen
- Gastronorm 1/1 GN
- Anzahl Fächer 4
- Stapelbar Ja
- Maße B 530 x T 325 x H 100 mm
- Gewicht 0,7 kg

Besteckbehälter BK40L

500449

UVP* 39,- €

GTIN 4015613833132



In Kantinen, bei Buffets und im Self-Service-Bereich findet der Besteckbehälter seinen Platz. Die Materialbeschaffenheit und ebenso die Möglichkeit die optional erhältlichen Besteckköcher herausnehmen zu können sind die besten Voraussetzungen für eine hygienisch einwandfreie Reinigung.

- Anzahl Fächer 4
- Ausgelegt für 4 Besteckköcher, Ø 90 mm, H 140 mm
- Nicht im Lieferumfang enthalten Besteckköcher
- Maße B 504 x T 150 x H 192 mm
- Gewicht 1,47 kg

Besteckbehälter BK40H

500443

UVP* 79,- €

GTIN 4015613833149



In Kantinen, bei Buffets und im Self-Service-Bereich findet der Besteckbehälter seinen Platz. Die Materialbeschaffenheit und ebenso die Möglichkeit die optional erhältlichen Besteckköcher herausnehmen zu können sind die besten Voraussetzungen für eine hygienisch einwandfreie Reinigung.

- Anzahl Fächer 4
- Ausgelegt für 4 Besteckköcher, Ø 90 mm, H 140 mm
- Nicht im Lieferumfang enthalten Besteckköcher
- Maße B 180 x T 480 x H 475 mm
- Gewicht 2,86 kg

Besteckbehälter BK40

500445

UVP* 43,- €

GTIN 4015613803029



In Kantinen, bei Buffets und im Self-Service-Bereich findet der Besteckbehälter seinen Platz. Die Materialbeschaffenheit und ebenso die Möglichkeit die optional erhältlichen Besteckköcher herausnehmen zu können sind die besten Voraussetzungen für eine hygienisch einwandfreie Reinigung.

- Anzahl Fächer 4
- Ausgelegt für 4 Besteckköcher, Ø 90 mm, H 140 mm
- Nicht im Lieferumfang enthalten Besteckköcher
- Maße B 265 x T 304 x H 202 mm
- Gewicht 1,25 kg

Besteckbehälter BK60

500446

UVP* 52,- €

GTIN 4015613803036



CNS

In Kantinen, bei Buffets und im Self-Service-Bereich findet der Besteckbehälter seinen Platz. Die Materialbeschaffenheit und ebenso die Möglichkeit die optional erhältlichen Besteckköcher herausnehmen zu können sind die besten Voraussetzungen für eine hygienisch einwandfreie Reinigung.

- Anzahl Fächer 6
- Ausgelegt für 6 Besteckköcher, Ø 90 mm, H 140 mm
- Nicht im Lieferumfang enthalten Besteckköcher
- Maße B 385 x T 304 x H 206 mm
- Gewicht 1,6 kg

Zubehör

Besteckköcher BKCNS

- Material: Chromnickelstahl
- Durchmesser: 90 mm
- Maße: B 115 x T 115 x H 138 mm
- Gewicht: 0,2 kg
- GTIN: 4015613812786



500447

UVP* 9,50 €

Besteckköcher BKKST

- Material: Kunststoff
- Farbe: Weiß
- Durchmesser: 90 mm
- Maße: B 99 x T 99 x H 141 mm
- Gewicht: 0,08 kg
- GTIN: 4015613812793



500448

UVP* 2,- €

Zettelhalter 610-1AL

Der Zettelhalter ermöglicht einen sicheren Überblick aller Bestellungen und findet in jeder organisierten Küche und im Servicebereich seinen Platz.



- Material Aluminium
- Material Rollen Glas



► Sichere Anbringung durch Wandmontage mit Schrauben



► Guter Halt der Zettel durch Glaskugeln im Inneren der Schiene



► Einfache und schnelle Handhabung im Betrieb

	Ausführung	Maße	Gewicht	Art.-Nr.	UVP*	GTIN
Zettelhalter 610-1AL	610 mm breit	B 610 mm T 60 mm H 20 mm	0,5 kg	A256061V	24,- €	4015613799513
Zettelhalter 910-1AL	910 mm breit	B 910 mm T 60 mm H 20 mm	0,7 kg	A256091V	29,- €	4015613799520
Zettelhalter 1200-1AL	1.200 mm breit	B 1.205 mm T 60 mm H 20 mm	0,85 kg	256120	35,- €	4015613868530

Bratpfanne E180-D1



Der Alleskönner in jeder Küche - Ob braten, rösten oder erwärmen, die Bratpfanne aus Edelstahl mit zugehörigem Deckel findet auf jedem Kochfeld den optimalen Einsatz.



- Ausführung Bratfläche
Edelstahl
Gebürstet
- Material Griff(e)
Edelstahl
- Griff-Eigenschaften
Hitzeisoliert
- Induktionsgeeignet
Ja
- Inklusive
1 Deckel

	Innen-Durchmesser	Durchmesser Stellfläche	Pfannen-Höhe	Maße	Gewicht	Art.-Nr.	UVP*	GTIN
E180-D1	180 mm	125 mm	65 mm	B 200 x T 350 x H 110 mm	0,95 kg	100454	49,- €	4015613773209
E200-D1	200 mm	145 mm	65 mm	B 410 x T 220 x H 110 mm	1,2 kg	100456	54,- €	4015613773216
E240-D1	240 mm	190 mm	75 mm	B 260 x T 486 x H 98 mm	1,3 kg	100457	62,- €	4015613773223

Kochtopf E3L-SG1



Der Kochtopf aus Edelstahl ist ein Allrounder auf allen Herdarten. Mit dem fest angebrachten langen Griff garantiert er ein optimales Handling in der Küche.



- Mit Schüttrand
Ja
- Induktionsgeeignet
Ja
- Griff-Eigenschaften
Hitzeisoliert
- Inklusive
1 Deckel

	Inhalt	Durchmesser Stellfläche	Maße	Gewicht	Art.-Nr.	UVP*	GTIN
E3L-SG1	3 Liter	158 mm	B 200 x T 365 x H 170 mm	1,1 kg	100450	59,- €	4015613773162
E4L-SG1	4 Liter	175 mm	B 222 x T 407 x H 178 mm	1,3 kg	100451	65,- €	4015613773179
E6,7L-SG1	6,7 Liter	215 mm	B 485 x T 265 x H 200 mm	2 kg	100452	85,- €	4015613773186
E10,4L-SG1	10,4 Liter	250 mm	B 560 x T 310 x H 220 mm	2,7 kg	100453	102,- €	4015613773193

Kochtopf E6,1L-1



Der Kochtopf aus Edelstahl ist ein Allrounder auf allen Herdarten. Durch die hitzeisolierten Griffe ermöglicht er einen sicheren Umgang während des Arbeitens.



- Mit Schüttrand
Ja
- Induktionsgeeignet
Ja
- Griff-Eigenschaften
Hitzeisoliert
- Inklusive
1 Deckel

	Inhalt	Durchmesser Stellfläche	Maße	Gewicht	Art.-Nr.	UVP*	GTIN
E6,1L-1	6,1 Liter	175 mm	B 295 x T 220 x H 240 mm	1,7 kg	100446	69,- €	4015613773124
E10,4L-1	10,4 Liter	262 mm	B 430 x T 320 x H 220 mm	3,2 kg	100449	98,- €	4015613773155
E11L-1	11 Liter	215 mm	B 340 x T 265 x H 290 mm	2,4 kg	100447	89,- €	4015613773131
E16L-1	16 Liter	290 mm	B 355 x T 443 x H 270 mm	3,8 kg	100448	119,- €	4015613773148
25L-D290	25 Liter	290 mm	B 320 x T 320 x H 326 mm	4,5 kg	100441	145,- €	4015613699660
25L mit Deckel	25 Liter	330 mm	B 430 x T 430 x H 275 mm	6,1 kg	100440	159,- €	4015613647746
30L mit Deckel	30 Liter	330 mm	B 430 x T 430 x H 325 mm	6,4 kg	100445	175,- €	4015613647753
70L-D380	70 Liter	380 mm	B 450 x T 450 x H 450 mm	12 kg	100442	298,- €	4015613714851

Kochtopf-Set T4P1

A130442

UVP* 142,- €

GTIN 4015613417158



• Set bestehend aus

- Mit Schüttrand
- Induktionsgeeignet
- Griff-Eigenschaften
- Maße
- Gewicht

4 Töpfe mit Deckel und 1 Pfanne
 Topf 1: Inhalt 2 Liter, Ø Stellfläche 16 cm, Höhe 10 cm
 Topf 2: Inhalt 2,7 Liter, Ø Stellfläche 18 cm, Höhe 11 cm
 Topf 3: Inhalt 5,1 Liter, Ø Stellfläche 24 cm, Höhe 11,5 cm
 Topf 4: Inhalt 6,1 Liter, Ø Stellfläche 20 cm, Höhe 20 cm
 Pfanne: Inhalt 2,8 Liter, Ø Stellfläche 24 cm, Höhe 6,5 cm
 Ja
 Ja
 Kaltgriff(e)
 B 585 x T 340 x H 245 mm
 6 kg

Kochtopf-Set T4

A130441

UVP* 215,- €

GTIN 4015613403977



• Set bestehend aus

- Mit Schüttrand
- Induktionsgeeignet
- Griff-Eigenschaften
- Maße
- Gewicht

4 Töpfe mit Deckel
 Topf 1: Inhalt 8 Liter, Ø Stellfläche 24 cm, Höhe 20 cm
 Topf 2: Inhalt 9 Liter, Ø Stellfläche 26 cm, Höhe 20,5 cm
 Topf 3: Inhalt 13 Liter, Ø Stellfläche 28 cm, Höhe 22,5 cm
 Topf 4: Inhalt 15 Liter, Ø Stellfläche 30 cm, Höhe 25 cm
 Ja
 Ja
 Kaltgriff(e)
 B 360 x T 315 x H 425 mm
 9 kg


Topfhandschuhe 300



Das Paar Topfhandschuhe aus Baumwolle besitzt dank des verarbeiteten Flammsschutzes eine besonders hohe Hitzebeständigkeit. Der praktische Aufhänger sorgt für einen aufgeräumten und gut sortierten Arbeitsbereich.

- Material
- Farbe
- Hitzebeständig bis
- Eigenschaften
- Lieferumfang
- Wichtiger Hinweis

Baumwolle 100 % (außen)
 Schwarz
 250 °C
 Mit Flammsschutz
 Mit Aufhänger
 Stoffdichte: 640 g/m²
 1 Paar Topfhandschuhe
 Zum Erhalt des Flammsschutzes nicht waschen



	Länge	Maße	Gewicht	Art.-Nr.	UVP*	GTIN
Topfhandschuhe 300	300 mm	B 200 x T 300 x H 35 mm	0,23 kg	A500510	16,- €	4015613735467
Topfhandschuhe 370	370 mm	B 220 x T 370 x H 35 mm	0,28 kg	A500511	18,- €	4015613735474
Topfhandschuhe 420	420 mm	B 235 x T 420 x H 35 mm	0,36 kg	A500512	19,- €	4015613735481
Topfhandschuhe 600	600 mm	B 230 x T 600 x H 35 mm	0,51 kg	A500513	26,- €	4015613735498

Vorratsbehälter 10L



Robuster, stapelbarer Vorratsbehälter für eine hygienische Bevorratung verschiedenster Getreide-Sorten sowie von Gewürzen, Reis oder Nudeln. Der praktische transparente Klappdeckel ermöglicht einen schnellen Überblick welche Trockenware sich in dem Behälter befindet.

- Material: Polypropylen, Polycarbonat
- Deckel-Eigenschaften: Aufsatz mit Klappdeckel, abnehmbar, Klappdeckel transparent, feststellbar
- Stapelbar: Ja



► Robuster Vorratsbehälter



► Aufsatz mit Klappdeckel
► Klappdeckel transparent, feststellbar



	Fassungsvermögen	Inklusive	Maße	Gewicht	Art.-Nr.	UVP*	GTIN
Vorratsbehälter 10L	10 Liter	1 Schaufel	B 300 mm T 400 mm H 230 mm	1,2 kg	500384	32,- €	4015613752716
Vorratsbehälter 24L	24 Liter	1 Messbecher, 500 ml	B 300 mm T 590 mm H 435 mm	3,5 kg	500386	81,- €	4015613752723
Vorratsbehälter 47L	47 Liter	1 Messbecher, 500 ml	B 480 mm T 580 mm H 440 mm	5 kg	500387	95,- €	4015613752730

Vorratsbehälter-Wagen 81L



Mobiler, robuster Vorratsbehälter für eine hygienische Bevorratung verschiedenster Getreide-Sorten sowie von Gewürzen, Reis oder Nudeln. Der transparente Deckel ermöglicht einen schnellen Überblick welche Trockenware sich in dem Behälter befindet.

- Material: Polypropylen, Polycarbonat
- Deckel-Eigenschaften: Abnehmbar, Integrierte Schaufelaufhängung, Schiebedeckel, transparent
- Lenkrollen: 2 Rollen, 2 Lenkrollen
- Inklusive: 1 Schaufel
- Anlieferungszustand: Bausatz (einfache Montage)
- Mit Rollen: Ja



► Mobiler Vorratsbehälter
► 2 Rollen, 2 Lenkrollen



► Transparenter Schiebedeckel
► Abnehmbar



	Fassungsvermögen	Tragfähigkeit max.	Maße	Gewicht	Art.-Nr.	UVP*	GTIN
Vorratsbehälter-Wagen 81L	81 Liter	77 kg	B 330 mm T 750 mm H 740 mm	9,6 kg	500381	189,- €	4015613752693
Vorratsbehälter-Wagen 102L	102 Liter	103 kg	B 400 mm T 750 mm H 735 mm	10,8 kg	500383	219,- €	4015613752709

Salzstreuer 300



Der Salzstreuer ist vielseitig nutzbar: Salz, Gewürze, Zucker oder auch Mehl können hier zum Einsatz kommen.

- Material Aluminium
- Ausführung Mit Schraubdeckel
- Ausgelegt für Salz
Gewürze
Zucker
Mehl
- Bestellmengeneinheit 1 Karton (6 Salzstreuer)

	Inhalt	Maße	Gewicht	Art.-Nr.	UVP*	GTIN
Salzstreuer 300	300 ml	B 70 x T 70 x H 115 mm	0,06 kg	680654	29,- €	4015613762036
Salzstreuer 650	650 ml	B 85 x T 85 x H 190 mm	0,11 kg	680655	62,- €	4015613762050

Brot-Schneidebrett KSE475

C120100

UVP* 59,- €

GTIN 4015613412795



- Material Holz
- Eigenschaften Edelstahl
Integrierte Messerablage
Krümelschale, Edelstahl
- Inklusive 1 Brot-Messer, Edelstahl mit Kunststoffgriff
- Maße B 475 x T 260 x H 40 mm
- Gewicht 1,9 kg

Schneidbrett 40x30 W

A120587

UVP* 16,- €

GTIN 4015613690339



- Material Polyethylen
- Farbe Weiß
- Schnittfläche 400 x 300 mm
- Plattenstärke 15 mm
- Saffrinne Nein
- Eigenschaften Spülmaschinengeeignet
4 GummifüÙe, rutschfest
- Maße B 400 x T 300 x H 20 mm
- Gewicht 1,6 kg

Schneidbrett 48x37 W-RK

Das Schneidbrett ist mit zwei Stopperkanten ausgestattet, die zum einen für den sicheren Halt auf der Arbeitsfläche sorgen und zum anderen das Herunterrutschen von Lebensmitteln verhindern.



- Material Kunststoff
- Farbe Weiß
- Plattenstärke 10 mm
- Saffrinne Umlaufend
- Stopperkante Ja



► Stopperkante



► Saffrinne

	Schnittfläche	Maße	Gewicht	Art.-Nr.	UVP*	GTIN
Schneidbrett 48x37 W-RK	415 x 300 mm	B 480 x T 375 x H 45 mm	1,7 kg	A120593	22,- €	4015613716084
Schneidbrett PE, Stopperkante, ws.	520 x 300 mm	B 580 x T 375 x H 45 mm	2,1 kg	A120588	27,- €	4015613405025

Schneidbrett PRO 32x26 W-R



Hygiene im Fokus mit der Schneidbrett-Serie PRO im Format 32 x 26 cm – Verschiedenfarbige Schneidbretter für die unterschiedlichen Lebensmittelgruppen. Das HACCP-konforme weiße Schneidbrett ist ausgelegt für das Schneiden von Backwaren oder Milchprodukten wie z. B. Käse.

- Material: Polyethylen
- Schnittfläche: 290 x 225 mm
- Plattenstärke: 20 mm
- Eigenschaften:
 - Lebensmittelecht
 - HACCP-konform
 - Geschmacks- und geruchsneutral
 - Spülmaschinengeeignet
 - Schlag- und schnittfest
 - Messerschonend
 - 4 Gummifüße, rutschfest
- Maße: B 325 x T 265 x H 25 mm
- Gewicht: 1,59 kg



- ▶ Hygiene im Fokus – Schneidbrett-Serie PRO
- ▶ Verschiedenfarbige Schneidbretter für die unterschiedlichen Lebensmittelgruppen

- ▶ Plattenstärke: 20 mm
- ▶ Spülmaschinengeeignet

	Farbe	Art.-Nr.	UVP*	GTIN
Schneidbrett PRO 32x26 W-R	Weiß	A120528	15,- €	4015613837512
Schneidbrett PRO 32x26 LI-R	Lila	A120537	15,- €	4015613837574
Schneidbrett PRO 32x26 GR-R	Grün	A120532	15,- €	4015613837543
Schneidbrett PRO 32x26 B-R	Blau	A120531	15,- €	4015613837536
Schneidbrett PRO 32x26 R-R	Rot	A120529	15,- €	4015613837529
Schneidbrett PRO 32x26 BR-R	Braun	A120534	15,- €	4015613837567
Schneidbrett PRO 32x26 GE-R	Gelb	A120533	15,- €	4015613837550

Schneidbrett PRO 53x32 GR-R



Hygiene im Fokus mit der Schneidbrett-Serie PRO im Format 53 x 32 cm – Verschiedenfarbige Schneidbretter für die unterschiedlichen Lebensmittelgruppen. Das HACCP-konforme grüne Schneidbrett ist ausgelegt für das Schneiden von Obst und Gemüse.

- Material: Polyethylen
- Schnittfläche: 490 x 285 mm
- Plattenstärke: 20 mm
- Safrinne: Ja
- Eigenschaften:
 - Lebensmittelecht
 - HACCP-konform
 - Geschmacks- und geruchsneutral
 - Spülmaschinengeeignet
 - Schlag- und schnittfest
 - Messerschonend
 - 6 Gummifüße, rutschfest
- Maße: B 530 x T 325 x H 24 mm
- Gewicht: 3,2 kg



- ▶ Hygiene im Fokus – Schneidbrett-Serie PRO
- ▶ Verschiedenfarbige Schneidbretter für die unterschiedlichen Lebensmittelgruppen

- ▶ Plattenstärke: 20 mm
- ▶ Spülmaschinengeeignet

	Farbe	Art.-Nr.	UVP*	GTIN
Schneidbrett PRO 53x32 W-R	Weiß	A120511	29,- €	4015613710273
Schneidbrett PRO 53x32 LI-R	Lila	A120539	29,- €	4015613837598
Schneidbrett PRO 53x32 GR-R	Grün	A120512	29,- €	4015613712055
Schneidbrett PRO 53x32 B-R	Blau	A120514	29,- €	4015613712079
Schneidbrett PRO 53x32 R-R	Rot	A120513	29,- €	4015613712062
Schneidbrett PRO 53x32 BR-R	Braun	A120538	29,- €	4015613837581
Schneidbrett PRO 53x32 GE-R	Gelb	A120515	29,- €	4015613712086

Schneidbrett 60x40 W



Hygiene im Fokus mit den Schneidbrettern im Format 60 x 40 cm – Verschiedenfarbige Schneidbretter für die unterschiedlichen Lebensmittelgruppen. Das HACCP-konforme weiße Schneidbrett ist ausgelegt für das Schneiden von Backwaren oder Milchprodukten wie z. B. Käse.

- Material
- Schnittfläche
- Plattenstärke
- Safrinne
- Eigenschaften

Polyethylen
600 x 400 mm
16 mm
Nein
Lebensmittelecht
HACCP-konform
Geschmacks- und geruchsneutral
Spülmaschinengeeignet
Schlag- und schnittfest
Messerschonend
6 GummifüÙe, rutschfest
B 600 x T 400 x H 20 mm
3,49 kg



► Verschiedenfarbige Schneidbretter für die unterschiedlichen Lebensmittelgruppen



► Plattenstärke: 16 mm
► Spülmaschinengeeignet

- Maße
- Gewicht

	Farbe	Art.-Nr.	UVP*	GTIN
Schneidbrett 60x40 W	Weiß	A120592	35,- €	4015613690346
Schneidbrett 60x40 LI	Lila	A120527	35,- €	4015613837505
Schneidbrett 60x40 GR	Grün	A120523	35,- €	4015613837475
Schneidbrett 60x40 B	Blau	A120522	35,- €	4015613837468
Schneidbrett 60x40 R	Rot	A120521	35,- €	4015613837451
Schneidbrett 60x40 BR	Braun	A120526	35,- €	4015613837499
Schneidbrett 60x40 GE	Gelb	A120524	35,- €	4015613837482

Zubehör

Schneidbrettständer 60

- Material: Edelstahl
- Aufnahmefähigkeit: 6 Schneidbretter
- Spülmaschinengeeignet: Ja
- Maße: B 265 x T 280 x H 305 mm
- Gewicht: 1,2 kg
- GTIN: 4015613733722



A120516

UVP* 33,- €

Magnetleiste 615AL

A256024

UVP* 21,- €

GTIN 4015613724492



Die langlebige Magnetleiste aus Aluminium sorgt für einen aufgeräumten Arbeitsplatz. Messer, Scheren und Küchenhelfer finden so übersichtlich ihren Platz und sind für Jedermann zu jeder Zeit schnell griffbereit.

- Material
- Ausgelegt für

Aluminium
Messer
Scheren
Küchenhelfer

- Anzahl Magnetstreifen
- Länge Magnetstreifen
- Inklusive
- Maße
- Gewicht

2
610 mm
Befestigungsmaterial
B 620 x T 45 x H 20 mm
0,52 kg



► Magnetleiste für Messer, Scheren, Küchenhelfer & Co.



► Anzahl Magnetstreifen: 2
► Länge Magnetstreifen: 610 mm

Flambierbrenner 1300GK

A150646

UVP* 24,- €

GTIN 4015613783451



Der Flambierbrenner ganz klassisch: Karamellisieren von Desserts wie zum Beispiel Crème brûlée. Als kleiner Helfer findet er aber auch beim Käse schmelzen, Nachbräuen von Speisen oder Häuten von Tomaten und auch Paprika seine Anwendung.

- Gas-Art Butan
- Zünd-Art Piezo-Zündung
- Temperaturbereich bis 1300 °C
- Flamme regulierbar Ja
- Nachfüllbar Nein
- Nicht im Lieferumfang enthalten Gaskartusche
- Wichtiger Hinweis Für den Betrieb wird eine Bartscher Gaskartusche benötigt
- Maße B 190 x T 35 x H 60 mm
- Gewicht 0,16 kg



- ▶ Betrieb mit Gaskartusche
- ▶ Gaskartuschen Katalogseite 138



- ▶ Flamme regulierbar

Flambierbrenner 1300FG

A555302

UVP* 31,- €

GTIN 4015613409498



Ob für die Speisenvorbereitung oder Zubereitung, der Küchenhelfer findet bei den verschiedensten Handgriffen Anwendung – Sei es beim Karamellisieren, Käse schmelzen, Tomaten häuten, Nachbräuen und vielem mehr.

- Gas-Art Feuerzeuggas
- Zünd-Art Piezo-Zündung
- Temperaturbereich bis 1300 °C
- Flamme regulierbar Ja
- Nachfüllbar Ja
- Nicht im Lieferumfang enthalten Befüllung
- Maße B 95 x T 70 x H 165 mm
- Gewicht 0,15 kg



Dönermesser 1000-E06

370158


UVP* 155,- €

GTIN 4015613615561



Die Schnittstärke des elektrischen Dönermessers lässt sich spielend leicht von 0 bis 6 Millimeter regulieren. Mit der glatten Edelstahl-Klinge lässt sich so das Fleisch flexibel und präzise in fein säuberliche Stücke schneiden.

- Ausführung Messer Edelstahl
- Durchmesser Messer Glatt
- Schnittstärke 100 mm
- Drehzahl max. 0 - 6 mm
- Messerschutz 2560 U / Min.
- Ausführung Anschlusskabel Ja
- Inklusive Kabellänge: 2,8 m
- Anschlusswert 1 Ersatzklinge
- Maße 1 Schleifstein
- Gewicht 0,08 kW | 230 V | 50 Hz
- B 130 x T 190 x H 256 mm
- 1,4 kg



- ▶ Messer Edelstahl
- ▶ Durchmesser: 10 cm
- ▶ Mit Messerschutz



- ▶ Einfache Schnittstärkenregulierung
- ▶ Schnittstärke: 0 - 6 mm



- ▶ Inklusive 1 Ersatzklinge
- ▶ 1 Schleifstein



Messersterilisator 9-330

110438

UVP* 369,- €

GTIN 4015613754888



Hygiene – aber mit Sicherheit: Die schwarz getönte Scheibe schützt vor dem UV-Licht mit dem bis zu 9 Messer sterilisiert werden. Ganz einfach Messer einhängen, die Tür schließen und den Timer einstellen.



- Kapazität 9 Messer
- Klingenlänge max. 330 mm
- Grifflänge max. 145 mm
- Sterilisationsdauer min. 30 Minute(n)
- Art der Sterilisation UV-Licht
- Türanschlag Rechts
- Ausführung Wandmontage
- Anschlusswert 0,016 kW | 230 V | 50/60 Hz
- Maße B 420 x T 175 x H 610 mm
- Gewicht 8,9 kg



► Sterile Messer dank UV-Licht



► Kapazität: 9 Messer
► Klingenlänge max.: 330 mm
► Grifflänge max.: 145 mm



► Türkontaktschalter



► Wandmontage



Messerschärfer MS310

120558

UVP* 89,- €

GTIN 4015613675824



Materialschonend und gründlich. Ob glatte und geschwungene Klingen oder Messer mit Wellenschliff – Der Messerschärfer geht beim Schärfen und Entgraten keine Kompromisse ein.



- Material Kunststoff
- Material Schärfer Diamant (mikrometergroß, monokristallin)
Keramikstein
- Ausgelegt für Glatte Klingen
Geschwungene Klingen
Wellenschliff-Klingen
- Anschlusswert 0,031 kW | 230 V | 50 Hz
- Maße B 190 x T 131 x H 109 mm
- Gewicht 1,4 kg



► Ausgelegt für
Glatte Klingen / Geschwungene Klingen / Wellenschliff-Klingen

Thermometer D1500 KTP

- Einsatzbereich: Großküchen, Kühlräume, Kühlzellen
- Ausgelegt für: Kerntemperaturmessungen, Temperaturüberwachung bei Transport und Lagerung
- Material Temperaturfühler: Edelstahl
- Einstechtiefe: 67 mm
- Temperaturbereich: -50 °C bis 150 °C
- Batterie: Knopfzelle LR44/AG13
- Inklusive: Schutzkappe, 1 Batterie
- Wichtiger Hinweis: Nicht im Backofen anwenden
- Maße: B 151 x T 15 x H 20 mm
- Gewicht: 0,03 kg
- GTIN: 4015613664231



292042

UVP* 14,- €

Thermometer A1020 KTP

- Einsatzbereich: Großküchen, Kühlzellen, Tiefkühlzellen, Kühlräume
- Ausgelegt für: Kerntemperaturmessungen, Temperaturüberwachung bei Transport und Lagerung
- Material Temperaturfühler: Edelstahl
- Einstechtiefe: 120 mm
- Temperaturbereich: -20 °C bis 102 °C
- Inklusive: Schutzkappe
- Wichtiger Hinweis: Nicht im Backofen anwenden
- Maße: B 27 x T 27 x H 140 mm
- Gewicht: 0,01 kg
- GTIN: 4015613664293



292044

UVP* 7,50 €

Thermometer D3000 KTP

- Einsatzbereich: Großküchen, Kühlzellen, Tiefkühlzellen, Kühlräume
- Ausgelegt für: Kerntemperaturmessungen, Temperaturüberwachung bei Transport und Lagerung
- Material Temperaturfühler: Edelstahl
- Einstechtiefe: 120 mm
- Temperaturbereich: -50 °C bis 300 °C
- Batterie: Knopfzelle LR754/AG5
- Inklusive: Schutzkappe, 1 Batterie
- Wichtiger Hinweis: Nicht im Backofen anwenden
- Maße: B 34 x T 34 x H 160 mm
- Gewicht: 0,02 kg
- GTIN: 4015613664255



293043

UVP* 16,- €

Thermometer D3000 KTP-KL

- Einsatzbereich: Garen, Kühlen
- Ausgelegt für: Kerntemperaturmessungen
- Material Temperaturfühler: Edelstahl
- Einstechtiefe: 110 mm
- Temperaturbereich: -40 °C bis 300 °C
- Batterie: Knopfzelle CR2032
- Inklusive: 2 Batterien
- Wichtiger Hinweis: Nicht im Backofen anwenden
- Maße: B 155 x T 45 x H 23 mm
- Gewicht: 0,09 kg
- GTIN: 4015613720432



292481

UVP* 55,- €

Thermometer A500

- Einsatzbereich: Großküchen, Kühlzellen, Tiefkühlzellen, Kühlräume
- Ausgelegt für: Raumtemperaturmessungen, Kühlschränke / Tiefkühlschränke, Temperaturüberwachung bei Transport und Lagerung
- Temperaturbereich: -30 °C bis 50 °C
- Maße: B 51 x T 13 x H 66 mm
- Gewicht: 0,01 kg
- GTIN: 4015613664286



292049

UVP* 6,50 €

Thermometer A300

- Einsatzbereich: Großküchen, Kühlzellen, Tiefkühlzellen, Kühlzellen
- Temperaturbereich: -30 °C bis 30 °C
- Ausgelegt für: Raumtemperaturmessungen, Kühlschränke / Tiefkühlschränke, Temperaturüberwachung bei Transport und Lagerung
- Maße: B 62 x T 35 x H 71 mm
- Gewicht: 0,04 kg
- GTIN: 4015613664262



292048

UVP* 8,50 €

Thermometer A250

- Einsatzbereich: Kühlräume, Kühlzellen
- Ausgelegt für: Kühlschränke / Tiefkühlschränke, Temperaturüberwachung bei Transport und Lagerung
- Temperaturbereich: -40 °C bis 25 °C
- Maße: B 134 x T 20 x H 30 mm
- Gewicht: 0,04 kg
- GTIN: 4015613664279



292043

UVP* 8,- €

Thermometer A3000 TP

- Einsatzbereich: Frittieren, Garen
- Ausgelegt für: Fritteusen
- Material Temperaturfühler: Edelstahl
- Einstechtiefe: 300 mm
- Temperaturbereich: 10 °C bis 300 °C
- Inklusive: 1 Verstellbarer Halte-Clip
- Maße: B 50 x T 50 x H 320 mm
- Gewicht: 0,2 kg
- GTIN: 4015613633152



292046

UVP* 8,50 €

Dosenöffner KB565

A120355

UVP* 155,- €

GTIN 4015613731247



Der Tisch-Dosenöffner in höhenverstellbarer Ausführung ermöglicht das Öffnen auch von besonders großen Dosen bis zu einer Höhe von 56,5 cm. Der Kurbelantrieb mit Federmechanismus ermöglicht eine leichte und anwenderfreundliche Bedienung.

- Material Messer: Edelstahl
- Maße Stellfläche: B 131 x T 294 mm
- Höhenverstellbar: Ja
- Dosenhöhe max.: 565 mm
- Ausführung: Klemmbefestigung (vorbereitet für Schraubbefestigung)
Kurbelantrieb mit Federmechanismus
Tischplattenstärke max.: 60 mm
- Maße: B 125 x T 290 x H 780 mm
- Gewicht: 2,1 kg

Messer KB565

- Material: Edelstahl
- Maße: B 66 x T 36 x H 76 mm
- Gewicht: 0,1 kg
- GTIN: 4015613736112

A120356

UVP* 30,- €

Transportrad KB565

- Material: Stahl, Verchromt
- Maße: B 39 x T 39 x H 10 mm
- Gewicht: 0,08 kg
- GTIN: 4015613736129

A120357

UVP* 29,- €

Müllsack-Ständer 120L

860015

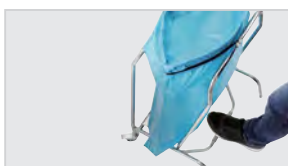
UVP* 119,- €

GTIN 4015613802176



Hygienisch, schnell und unkompliziert – Über das große Fußpedal des Tretgestells ist eine saubere Müllentsorgung ganz einfach. Durch die Vorrichtung ohne Deckel lässt sich der Müllsack-Ständer auch in etwas niedrigeren Ecken platzieren. Ein weiterer Pluspunkt: Der Verschlussmechanismus lässt unangenehme Gerüche dort, wo sie hingehören: im Müllbeutel.

- Ausgelegt für: Müllbeutel 120 Liter
- Ausführung: Aufhängevorrichtung
Verschluss mit Spanngummi
Ablagefläche für Müllbeutel
- Bedienung: Tretmechanismus (Fußpedal)
- Lenkrollen: 2 Lenkrollen mit Feststellern
- Anlieferungszustand: Bausatz (einfache Montage)
- Nicht im Lieferumfang enthalten: Müllbeutel
- Maße: B 590 x T 500 x H 955 mm
- Gewicht: 4,2 kg



- ▶ Hygienisch und unkompliziert
- ▶ Müllentsorgung über Fußpedal



- ▶ Verschluss mit Spanngummi
- ▶ Schneller Austausch von Müllbeuteln



- ▶ Ablagefläche für Müllbeutel



- ▶ 2 Stellfüße
- ▶ 2 Lenkrollen mit Feststellern

Abfalleimer 56L

860006

UVP* 232,- €

GTIN 4015613630670



- Inhalt: 56 Liter
- Maße Innenbehälter: Ø 370 mm | Höhe: 520 mm
- Deckel-Eigenschaften: Abnehmbar, mit Griff
Kann seitlich am Eimer eingehängt werden
- Lenkrollen: 4 Lenkrollen
- Eigenschaften: Mit seitlichen Griffen
- Maße: B 460 x T 400 x H 620 mm
- Gewicht: 6,6 kg



Die sanitären Räume sind die Visitenkarte von Hotellerie und Gastronomie. Damit hier und bei Ihrer sonstigen Ausstattung alles stimmt, finden Sie in diesem Kapitel eine umfassende Auswahl an Artikeln – alles für einen glänzenden Auftritt!

HOTEL-EQUIPMENT | HYGIENE & CO

Kraftreiniger F1L

- Ausgelegt für: Manuelle Reinigung stark verschmutzter Oberflächen, Grill-, Ofen- und Kombidämpferreinigung (ohne Reinigungssystem), Herde, Dunstabzugshauben, Kippbratpfannen etc.
- Inhalt: 6 x 1 Liter
- Ausführung: Flüssig
- HACCP-konform: Ja
- Chlorfrei: Ja
- Phosphatfrei: Ja
- Maße: B 100 x T 110 x H 300 mm
- Gewicht: 1,1 kg
- Bestellmengenheit: 1 Karton (6 Flaschen)
- GTIN: 40156137733464



173278

UVP* 85,- €

Intensiv-Kraftreiniger F1L

- Ausgelegt für: Anwendung in Küchen und Lebensmittel verarbeitenden Bereichen, Grill-, Ofen- und Kombidämpferreinigung (ohne Reinigungssystem), Herde, Dunstabzugshauben, Kippbratpfannen etc., Reinigung von Fritteusen, Schnelle, zuverlässige Intensivreinigung stark bis extrem verschmutzter Oberflächen
- Inhalt: 6 x 1 Liter
- Ausführung: Flüssig
- HACCP-konform: Ja
- Chlorfrei: Ja
- Phosphatfrei: Ja
- Maße: B 105 x T 100 x H 300 mm
- Gewicht: 1,1 kg
- Bestellmengenheit: 1 Karton (6 Flaschen)
- GTIN: 4015613773353



173280

UVP* 94,- €

Öl- und Fettlöser F1L

- Ausgelegt für: Abwaschbare Arbeitsflächen, Edelstahloberflächen, Fliesenwände und -böden, Hochwirksam gegen Beläge in Kaffeekannen, Maschinen, Geräte
- Inhalt: 6 x 1 Liter
- Ausführung: Flüssig
- HACCP-konform: Ja
- Chlorfrei: Ja
- Phosphatfrei: Ja
- Maße: B 90 x T 63 x H 251 mm
- Gewicht: 1 kg
- Bestellmengenheit: 1 Karton (6 Flaschen)
- GTIN: 4015613773339



173276

UVP* 55,- €

Spülmaschinenreiniger F10L

- Ausgelegt für: Gewerbliche Spülmaschinen
- Bestellmengenheit: 1 Kanister
- Inhalt: 10 Liter
- Ausführung: Flüssig
- HACCP-konform: Ja
- Chlorfrei: Ja
- Phosphatfrei: Ja
- Maße: B 220 x T 190 x H 310 mm
- Gewicht: 9,7 kg
- GTIN: 4015613773315



173270

UVP* 85,- €

Spülmaschinenreiniger F10LXTRA

- Ausgelegt für: Gewerbliche Spülmaschinen
- Bestellmengenheit: 1 Kanister
- Inhalt: 10 Liter
- Ausführung: Flüssig
- HACCP-konform: Ja
- Chlorfrei: Nein
- Phosphatfrei: Ja
- Maße: B 230 x T 190 x H 310 mm
- Gewicht: 10,5 kg
- GTIN: 4015613767895



173271

UVP* 89,- €

Kombidämpferreiniger F10L

- Ausgelegt für: Kombidämpfer mit automatischem Dosiersystem
- Bestellmengenheit: 1 Kanister
- Inhalt: 10 Liter
- Ausführung: Flüssig
- HACCP-konform: Ja
- Chlorfrei: Ja
- Phosphatfrei: Ja
- Maße: B 230 x T 200 x H 315 mm
- Gewicht: 10 kg
- GTIN: 4015613767925



173279

UVP* 115,- €

Klarspüler F10L

- Ausgelegt für: Gewerbliche Spülmaschinen, Haushaltsspülmaschinen, Kombidämpfer mit Klarspülprogramm
- Bestellmengenheit: 1 Kanister
- Inhalt: 10 Liter
- Ausführung: Flüssig
- HACCP-konform: Ja
- Chlorfrei: Ja
- Phosphatfrei: Ja
- Maße: B 220 x T 190 x H 310 mm
- Gewicht: 10,7 kg
- GTIN: 4015613767901



173272

UVP* 92,- €

Entkalker F1L

- Ausgelegt für: Kleingeräte wie Heißwasserbereiter und Kaffeemaschinen etc.
- Inhalt: 6 x 1 Liter
- Ausführung: Flüssig, Hochkonzentrat
- HACCP-konform: Ja
- Chlorfrei: Ja
- Phosphatfrei: Nein
- Maße: B 90 x T 63 x H 251 mm
- Gewicht: 1 kg
- Bestellmengenheit: 1 Karton (6 Flaschen)
- GTIN: 4015613773322



173277

UVP* 52,- €



Desinfektionssäule D1 1170

825024

UVP* 169,- €

GTIN 4015613758510



Die Desinfektionssäule ist die ideale mobile Lösung für Hände-Hygiene insbesondere in Eingangsbereichen – ohne Wand- oder Bodenmontage. Mit dem optional erhältlichen Desinfektionsspender und der Abtropfschale bietet die Hygienesäule beste Hygiene für die Gastronomie, Hotellerie, Tankstellen etc.

- Ausgelegt für Bartscher Desinfektionsspender PS 0,9L-W
Bartscher Abtropfschale PS 0,9L-W
- Anlieferungszustand Bausatz
- Bausatz bestehend aus 1 Sockel
1 Säule
Befestigungsmaterial
- Inklusive Desinfektionsspender
- Nicht im Lieferumfang enthalten Abtropfschale
- Maße B 300 x T 400 x H 1.170 mm
- Gewicht 7,4 kg



▶ Mobile Desinfektionssäule
▶ Desinfektionsspender Vorrichtung



▶ Optional erhältlich
Bartscher Desinfektionsspender PS 0,9L-W
Bartscher Abtropfschale PS 0,9L-W



Hygienesäule DH1 1460

850021

UVP* 149,- €

GTIN 4015613758466




Die Hygienesäule ist die ideale mobile Lösung für Hände-Hygiene insbesondere in Eingangsbereichen – ohne Wand- oder Bodenmontage. Mit dem optional erhältlichen Desinfektionsspender, der Abtropfschale und dem Handschuhspender bietet die Hygienesäule optimale Hygiene für die Gastronomie, Hotellerie, Tankstellen etc.

- Ausgelegt für Bartscher Desinfektionsspender PS 0,9L-W
Bartscher Abtropfschale PS 0,9L-W
Bartscher Handschuhspender K10
- Anlieferungszustand Bausatz
- Bausatz bestehend aus 1 Sockel
1 Säule
Befestigungsmaterial
- Inklusive Desinfektionsspender
- Nicht im Lieferumfang enthalten Abtropfschale
Handschuhspender
- Maße B 400 x T 400 x H 1.462 mm
- Gewicht 10,2 kg



▶ Mobile Hygienesäule
▶ Desinfektionsspender Vorrichtung
▶ Handschuhspendervorrichtung



▶ Diebstahlschutz für
Einmalhandschuh-Karton



▶ Optional erhältlich
Bartscher Desinfektionsspender PS 0,9L-W
Bartscher Abtropfschale PS 0,9L-W
Handschuhspender K10


Handschuhspender K10



Ob in der Gastronomie, Hotels, Tankstellen, der Pflege oder in Krankenhäusern. Der Handschuhspender lässt sich an Eingängen oder Arbeitsplätzen einfach an die Wand montieren. Die integrierte Feder sorgt für einen sicheren Halt und ermöglicht auch den Einsatz kleinerer Kartons.

- Ausgelegt für
- Kartonmaße max.

Einmalhandschuhe in Standardkarton
B 250 x T 130 x H 78 mm



▶ Handschuhspender zur Wandmontage



▶ Fassungsvermögen: 1 Karton



▶ Fassungsvermögen: 2 Kartons



▶ Fassungsvermögen: 3 Kartons

	Fassungsvermögen	Maße	Gewicht	Art.-Nr.	UVP*	GTIN
Handschuhspender K10	1 Karton	B 130 x T 80 x H 251 mm	0,77 kg	850023	43,- €	4015613758442
Handschuhspender K20	2 Kartons	B 260 x T 96 x H 259 mm	1,2 kg	850024	49,- €	4015613758688
Handschuhspender K30	3 Kartons	B 260 x T 95 x H 390 mm	1,7 kg	850025	59,- €	4015613758695

Desinfektionsspender PS 0,9L-W



Schnelle und unkomplizierte Händedesinfektion für maximalen Schutz. Ob in Küchen, Laboren oder in öffentlichen Gebäuden – Mit dem kartuschenlosen Pumpsystem schafft der Spender mit Ellbogenbedienung optimale Hygienebedingungen.

- Material: Aluminium, Polypropylen
- Für Euroflaschen geeignet: 1000 ml
- Füllstandskontrolle: Transparenter Kunststoffbehälter
- Bedienung: Einhandbedienung, Ellbogenbedienung, Manuell
- Nicht im Lieferumfang enthalten: Befüllung



▶ Optional erhältlich
Bartscher Abtropfschale PS 0,9L-W
Katalogseite 438



▶ Abschließbar



▶ Ellbogenbedienung



▶ Auch für Euroflaschen 1000 ml
geeignet (Einmalcontainer)
Katalogseite 438

	Inhalt	Maße	Gewicht	Art.-Nr.	UVP*	GTIN
Desinfektionsspender PS 0,9L-W	0,9 Liter	B 95 mm T 225 mm H 310 mm	0,67 kg	850019	39,- €	4015613704746
Desinfektionsspender PS 1L-W	1 Liter	B 93 mm T 200 mm H 330 mm	0,83 kg	850048	75,- €	4015613761909





Desinfektionsspender IRS 1L-W

850027

UVP* 89,- €


GTIN 4015613759012



1 L

Mit dem Infrarot-Sensor bietet der Desinfektionsspender eine berührungslose Händedesinfektion, die besonders bedienerfreundlich und hygienisch ist. Die voreinstellbare Dosierung ermöglicht den Einsatz aller flüssigen Händedesinfektionsmittel bei hoher Wirtschaftlichkeit.


- | | |
|-----------------------------------|---------------------------------|
| • Material | Kunststoff |
| • Inhalt | 1 Liter |
| • Bedienung | Berührungslos (Infrarot-Sensor) |
| • Füllstandskontrolle | Sichtfenster |
| • Abschließbar | Ja |
| • Inklusive | 1 Schlüssel |
| | Befestigungsmaterial |
| • Nicht im Lieferumfang enthalten | Batterien |
| | Befüllung |
| • Maße | B 123 x T 114 x H 262 mm |
| • Gewicht | 0,73 kg |



► Desinfektionsspender mit Infrarot-Sensor



► Inhalt: 1 Liter
► Kartuschenlos



► Dosierung in 2 Stufen voreinstellbar
► 0,4 - 0,8 ml oder 0,8 - 1,6 ml



► Abschließbar

Zubehör

SKINTASTIC® LEOCID SEPT P7

- Ausgelegt für: Desinfektionsspender
- Format: Euroflasche (1.000 ml)
- Inhalt: 12 x 1 Liter
- Ausführung: Flüssig
- Eigenschaften: Bakterizid gem. DIN EN 1276, Levurozid gem. DIN EN 1650, Mykobakterizid gem. DIN EN 14348, Begrenzt viruzid gem. DIN EN 14476, Parfümfrei
- Wichtiger Hinweis: Ausschließlich in Deutschland und Österreich erhältlich
- Maße: B 70 x T 90 x H 210 mm
- Gewicht: 0,9 kg
- Bestellmengeneinheit: 1 Karton (12 Flaschen)
- GTIN: 4029888031315




173084

UVP* 169,- €

Abtropfschale PS 0,9L-W

- Ausgelegt für: Desinfektionsmittelspender PS 0,9L-W Seifenspender PS 0,9L-W
- Material: Edelstahl, Polypropylen
- Maße: B 147 x T 285 x H 377 mm
- Gewicht: 0,46 kg
- GTIN: 4015613699431



850018

UVP* 19,- €



Seifenspender, Wandmontage, CNS, 1L

850007

UVP* 33,- €

GTIN 4015613536965



CNS

Anwenderfreundlich, zuverlässig und zeitlos im Design

1 L

- Inhalt 1 Liter
- Füllstandskontrolle Sichtfenster
- Bedienung Manuell
- Inklusive Befestigungsmaterial
- Nicht im Lieferumfang enthalten Befüllung
- Maße B 123 x T 110 x H 204 mm
- Gewicht 0,5 kg



- ▶ Schnelle und unkomplizierte Handreinigung
- ▶ Pumpsystem

Seifenspender PS 0,9L-W



0,9L

Für eine hygienische Entnahme handelsüblicher Flüssigseifen durch Einhand- oder Ellbogenbedienung

- Material Aluminium
Polypropylen
- Für Euroflaschen geeignet 1000 ml
- Füllstandskontrolle Transparenter Kunststoffbehälter
- Bedienung Einhandbedienung
Ellbogenbedienung
Manuell
- Nicht im Lieferumfang enthalten Befüllung



- ▶ Optional erhältlich
Bartscher Abtropfschale PS 0,9L-W



- ▶ Abschließbar



- ▶ Ellbogenbedienung

	Inhalt	Maße	Gewicht	Art.-Nr.	UVP*	GTIN
Seifenspender PS 0,9L-W	0,9 Liter	B 95 mm T 222 mm H 330 mm	0,65 kg	850008	38,- €	4015613588599
Seifenspender PS 1L-W	1 Liter	B 93 mm T 200 mm H 330 mm	0,84 kg	850049	75,- €	4015613762302





Papiertuchspender ILZF20

850057

UVP* 39,- €

GTIN 4015613829005



Trockene Hände für Jedermann auf höchstem hygienischen Niveau. Der Papiertuchspender kann schnell und unkompliziert mit Papiertüchern in den gängigen Falzungen bestückt werden. Ob in Restaurants, Bars, Spülküchen oder in der Hotellerie wird der Papiertuchspender eingesetzt und Papiertücher werden Stück für Stück entnommen.

- Papierfalzungen
 - Interfold-Falzung
 - Lagenfalzung
 - Zick-Zack-Falzung
- Geeignet für handelsübliches Faltpapier
- Öffnung an der Frontseite
- Bestückung von oben
- Befestigungsmaterial
- Befüllung
 - B 270 x T 130 x H 130 mm
 - 0,99 kg



- ▶ Geeignet für handelsübliches Faltpapier



- ▶ Einfaches Nachfüllen
- ▶ Bestückung von oben



Papiertuchspender ILZF10

850006

UVP* 67,50 €

GTIN 4015613536958




Für eine unkomplizierte und wirtschaftliche Entnahme von Papiertüchern. Ausgestattet mit handelsüblichem Faltpapier ist der Papiertuchspender bestens einsetzbar in öffentlichen Waschräumen wie z. B. in der Gastronomie, Hotellerie, Flughäfen oder auch Unternehmen.

- Papierfalzungen
 - Geeignet für handelsübliches Faltpapier
 - Interfold-Falzung
 - Lagenfalzung
 - Zick-Zack-Falzung
- Sichtschlitz
- Ja
- Bestückung über Fronklappe
- Befestigungsmaterial (Vier-Punkt-Befestigung)
- Befüllung
 - B 285 x T 100 x H 370 mm
 - 1,9 kg



- ▶ Einfaches Befüllen über eine abschließbare Frontklappe
- ▶ Sichtschlitz zur Füllstandskontrolle



- ▶ Geeignet für handelsübliches Faltpapier



Händetrockner, 2,1kW, Kunststoff

850000

UVP* 95,- €

GTIN 4015613459592



- Material
 - Kunststoff
- Lufttemperatur
 - Ca. 60 °C
- Luftleistung
 - 53 Liter / Sek.
- Start/Stop-Automatik über Infrarot-Sensor



- Ja
- Inklusive
 - 1 Kunststoffleiste zur Wandbefestigung
 - Befestigungsmaterial
 - 2,1 kW | 230 V | 50 Hz
 - B 244 x T 264 x H 200 mm
 - 2,6 kg



- ▶ Start/Stop-Automatik über Infrarot-Sensor



Händetrockner IS 31LS-W

850011

UVP* 209,- €

GTIN 4015613710259



Klein aber leistungsstark – Der kompakte Händetrockner mit Infrarot-Sensor und Start/Stop-Automatik verfügt über eine hochleistungsstarke Luftdüse, die eine schnelle und gründliche Trocknung der Hände ermöglicht.



- Material Kunststoff
- Lufttemperatur Ca. 80 °C
- Luftleistung 31,67 Liter / Sek.
- Start/Stop-Automatik über Infrarot-Sensor Ja
- Trocknungszeit max. Ca. 60 Sekunden
- Inklusive Befestigungsmaterial
- Anschlusswert 1,35 kW | 230 V | 50-60 Hz
- Maße B 250 x T 170 x H 240 mm
- Gewicht 3,6 kg



- ▶ Klein aber leistungsstark
- ▶ Lufttemperatur ca. 80 °C
- ▶ Trocknungszeit max. ca. 60 Sekunden



- ▶ Start/Stop-Automatik über Infrarot-Sensor



- ▶ Ein-/Ausschalter



Händetrockner, 2,3kW, CNS

850001

UVP* 269,- €

GTIN 4015613482019



- Lufttemperatur Ca. 60 °C
- Luftleistung 58 Liter / Sek.



- Start/Stop-Automatik über Infrarot-Sensor Ja



- Trocknungszeit max. Ca. 60 Sekunden
- Inklusive Befestigungsmaterial
- Anschlusswert 2,3 kW | 230 V | 50 Hz
- Maße B 260 x T 235 x H 210 mm
- Gewicht 4,8 kg



- ▶ Start/Stop-Automatik über Infrarot-Sensor



- ▶ Luftaustrittsdüse drehbar



Händetrockner Jet 1800

850002

UVP* 769,- €

GTIN 4015613610665



Hochleistungsstarke Luftdüsen ermöglichen eine schnelle und gründliche Trocknung der Hände. Diese effiziente Händetrocknungsmethode ist hygienisch und zudem wirtschaftlich.



- Material Kunststoff
Lackiert
- Lufttemperatur Gleich Umgebungstemperatur
- Luftleistung 47 Liter / Sek.
- Trocknungszeit max. Ca. 30 Sekunden
- Start/Stop-Automatik über Infrarot-Sensor Ja
- Inklusive Befestigungsmaterial
- Anschlusswert 1,8 kW | 230 V | 50 Hz
- Maße B 295 x T 240 x H 650 mm
- Gewicht 10,2 kg



- ▶ 2 Hochleistungs-Luftdüsen-Leisten
- ▶ Luftleistung: ca. 47 Liter / Sek.
- ▶ Trocknungszeit max. ca. 30 Sekunden



- ▶ Abnehmbarer Auffangbehälter für Kondenswasser unten am Gerät



- ▶ Start/Stop-Automatik über Infrarot Sensor



Raumluftreiniger W4000

850200

UVP* 149,- €

GTIN 4015613769356



Mit einer maximalen Luftleistung von 400 m³/h reinigt der W4000 die Luft von Viren, Allergenen und Gerüchen. Die verschiedenen Farben des LED-Rings informieren über die aktuelle Luftqualität und bilden zudem ein schönes farbiges Licht im Raum.



- Ausgelegt für Räume bis 40 m²
- Material Kunststoff
- Anzahl Filter 1
- Maximale Luftleistung 400 m³/h
- Luftmenge regulierbar 3 Stufen
- Luftreinigung Mittels UV-Licht
- Luftqualitätssensor Ja
- Zeiteinstellung 2, 4 oder 8 Stunden
- Anschlusswert 0,05 kW | 230 V | 50/60 Hz
- Maße B 300 x T 270 x H 565 mm
- Gewicht 5 kg



- ▶ Ausgelegt für Räume bis 40 m²
- ▶ Maximale Luftleistung: 400 m³/h
- ▶ Luftmenge regulierbar: 3 Stufen



- ▶ 2-fache Anzeige der Luftqualität
- ▶ Digital-Anzeige
- ▶ LED-Lichtring, verschiedene Farben

HEPA-Filter W4000

- Material: Kunststoff (PP, PET)
- Filterklasse: HEPA H13
- Lebensdauer: 2.200 Betriebsstunden
- Maße: B 215 x T 215 x H 260 mm
- Gewicht: 0,7 kg
- GTIN: 4015613770536

**850210**

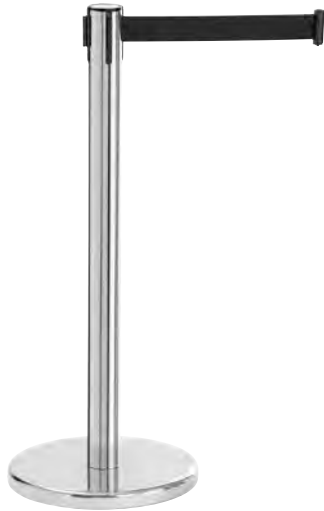
UVP* 29,- €

Absperrständer 1800

603101

UVP* 45,- €

GTIN 4015613757865



Handlicher Absperrständer für mehr Sicherheit und Ordnung – Das 1,8 Meter lange Zugband, die 3 integrierten Zugband-Befestigungen und der angebrachte Sicherheitsverschluss ermöglichen einen sicheren, flexiblen und bedarfsgerechten Einsatz an jedem Ort.

- Ausführung Standgerät
- Material Zugband Nylon
- Länge Zugband 1,8 m
- Automatische Zugbandaufwicklung Ja
- Anzahl Zugband-Befestigungen 3
- Sicherheitsverschluss Ja
- Eigenschaften Ausziehbares Zugband
- Größe Standfuß: Ø 360 mm
- Wichtiger Hinweis Nur in Kombination nutzbar: Absperrständer 1800, Absperrwandgurt 2000 oder Absperrwandgurt 3000
- Maße B 360 x T 360 x H 915 mm
- Gewicht 6,4 kg



▶ Absperrband als Standausführung



▶ Ausziehbares Zugband aus Nylon
▶ Länge: 1,8 Meter
▶ Farbe: Schwarz



▶ 3 integrierte Zugband-Befestigungen



▶ Mit Sicherheitsverschluss

Absperrwandgurt 2000



Sowohl als Personenleitsystem in Flughäfen oder bei Veranstaltungen als auch als Absperrung einzelner Bereiche in Supermärkten, Tankstellen sowie der Gastronomie. Für einen sicheren Betrieb sorgen das 2 | 3 Meter lange Zugband, die 2 integrierten Zugband-Befestigungen und der angebrachte Sicherheitsverschluss.

- Ausführung Wandmontage
- Material Zugband Nylon
- Automatische Zugbandaufwicklung Ja
- Anzahl Zugband-Befestigungen 2
- Sicherheitsverschluss Ja
- Nicht im Lieferumfang enthalten Befestigungsmaterial
- Wichtiger Hinweis Nur in Kombination nutzbar: Absperrständer 1800, Absperrwandgurt 2000 oder Absperrwandgurt 3000



▶ Absperrband zur Wandmontage



▶ Ausziehbares Zugband aus Nylon
▶ Farbe: Schwarz



▶ 2 integrierte Zugband-Befestigungen



▶ Mit Sicherheitsverschluss

	Länge Zugband	Maße	Gewicht	Art.-Nr.	UVP*	GTIN
Absperrwandgurt 2000	2 m	B 90 x T 115 x H 126 mm	0,45 kg	603102	23,- €	4015613757889
Absperrwandgurt 3000	3 m	B 91 x T 115 x H 132 mm	0,47 kg	603103	25,- €	4015613757896

Insektenvernichter



Insektenvernichter IV-48

300351

UVP* 85,- €

GTIN 4015613762371



Der chemiefreie Insektenvernichter für Innenräume überzeugt mit seinem großen Wirkradius, sowie durch die langlebige und sparsame LED-Technik.



- Material Kunststoff
- Wirkradius ca. 15 m
- Gitterspannung 4.000 V
- Lichtleistung 13 W, UV-A-LED
- Ausführung Deckengerät
Standgerät
- Wichtiger Hinweis Aufhängung zur Deckenmontage vorbereitet, Kette nicht beiliegend
- Anschlusswert 0,01 kW | 230 V | 50-60 Hz
- Maße B 485 x T 100 x H 263 mm
- Gewicht 1,9 kg



▶ Zuverlässige Insektenvernichtung durch einen elektrischen Stromschlag



▶ Sparsam im Betrieb durch moderne LED-Technik
▶ Lichtleistung: 13 W, UV-A-LED



▶ Leichte Reinigung
▶ Schublade leicht herausnehmbar



▶ Ausführung: Deckengerät
Standgerät

Insektenvernichter IV-22



Ohne Chemie werden Insekten elektrisch getötet und fallen in eine leicht herausnehmbare Schublade.



- Material Kunststoff
- Gitterspannung 2.000 - 2.200 V
- Ausführung Deckengerät
Standgerät
- Inklusive 1 Kette



► Ausführung:
Deckengerät
Standgerät



► Schublade leicht herausnehmbar



300314



300317

	Wirkradius	Lichtleistung	Anschlusswert	Maße	Gewicht	Art.-Nr.	UVP*	GTIN
IV-22	6-8 m	2 x 6 W, UV-A Leuchtstoffröhre	0,024 kW 230 V 50/60 Hz	B 265 mm T 95 mm H 265 mm	2,1 kg	300306	49,- €	4015613534138
IV-36	10 m	2 x 10 W, UV-A Leuchtstoffröhre	0,033 kW 230 V 50/60 Hz	B 390 mm T 95 mm H 305 mm	2,8 kg	300314	76,- €	4015613534152
IV-65	12 m	2 x 20 W, UV-A Leuchtstoffröhre	0,045 kW 230 V 50/60 Hz	B 645 mm T 100 mm H 365 mm	3,7 kg	300317	102,- €	4015613534169



Zubehör

Leuchtstoffröhre UV-A 6 W

- Lichtleistung: 6 W / UV-A
- Maße: B 225 x T 15 x H 15 mm
- Gewicht: 0,02 kg
- GTIN: 4015613658001

300336

UVP* 5,- €

Leuchtstoffröhre UV-A 10 W

- Lichtleistung: 10 W / UV-A
- Maße: B 340 x T 25 x H 25 mm
- Gewicht: 0,05 kg
- GTIN: 4015613658018

300334

UVP* 6,- €

Leuchtstoffröhre UV-A 20 W

- Lichtleistung: 20 W / UV-A
- Maße: B 600 x T 30 x H 30 mm
- Gewicht: 0,08 kg
- GTIN: 4015613658025

300337

UVP* 8,- €



Insektenfalle IF-50

300370

UVP* 59,- €

GTIN 4015613807171



Die hochwertige Insektenfalle aus Edelstahl kann ganz nach Bedarf als Standgerät oder zur Wandmontage genutzt werden. Das Zusammenspiel aus einer UV-A Lampe und einer Klebefolie beseitigt Insekten leise, sparsam und effektiv.



- Material Aluminium
Gebürstet
- Wirkradius 5 m
- Lichtleistung 1 x 7 W, UV-A Lampe
- Inklusive 1 Klebefolie
- Ausführung Standgerät
Wandmontage
- Anschlusswert 0,007 kW | 230 V | 50/60 Hz
- Maße B 235 x T 115 x H 305 mm
- Gewicht 0,72 kg

Klebefolie IF-50

- Bestellmengeneinheit: 1 Karton (5 Klebefolien)
- Maße: B 240 x T 1 x H 265 mm
- Gewicht: 0,03 kg
- GTIN: 4015613822044

300372

UVP* 15,- €



► Methode Insektenvernichtung:
Klebefolie



► Lichtleistung:
1 x 7 W, UV-A Lampe

UV-A Lampe 7 W

- Lichtleistung: 1 x 7 W / UV-A
- Maße: B 54 x T 54 x H 170 mm
- Gewicht: 0,11 kg
- GTIN: 4015613822037

300371

UVP* 15,- €



Insektenfalle IF-92

300323

UVP* 69,- €

GTIN 4015613655413



Sicher, geräuschlos und hygienisch. Insekten werden durch das UV-Licht angelockt und bleiben auf der davor angebrachten Klebefolie haften.




- Material Stahl
Lackiert
- Wirkradius 9 m
- Lichtleistung 1 x 20 W, UV-A Leuchtmittel
- Ausführung Wandmontage
- Inklusive 1 Klebefolie
Befestigungsmaterial
- Anschlusswert 0,02 kW | 230 V | 50/60 Hz
- Maße B 450 x T 175 x H 160 mm
- Gewicht 1,4 kg

Klebefolie IF-92

- Bestellmengeneinheit: 1 Karton (5 Klebefolien)
- Maße: B 320 x T 180 x H 1 mm
- Gewicht: 1,35 kg
- GTIN: 4015613659183

300326

UVP* 19,- €



► Methode Insektenvernichtung:
Klebefolie



► Lichtleistung:
1 x 20 W, UV-A Leuchtmittel

UV-A Lampe 20 W

- Lichtleistung: 20 W / UV-A
- Maße: B 150 x T 70 x H 40 mm
- Gewicht: 0,1 kg
- GTIN: 4015613659206

300328

UVP* 14,- €



Insektenfalle IF-150

300350

UVP* 79,- €

GTIN 4015613762357



Die geräuschlose und hygienische Insektenfalle mit großem Wirkradius zieht Insekten durch UV-Licht an. Diese bleiben sicher auf der dahinter angebrachten und leicht austauschbaren Klebefolie haften.



- Material
- Wirkradius
- Lichtleistung
- Ausführung
- Inklusive
- Anschlusswert
- Maße
- Gewicht


Kunststoff
ca. 15 m
1 x 36 W, UV-A Leuchtstoffröhre
Wandmontage
1 Klebefolie
0,036 kW | 230 V | 50-60 Hz
B 476 x T 80 x H 280 mm
1,8 kg

Klebefolie IF-150

- Bestellmengeneinheit: 1 Karton (5 Klebefolien)
- Maße: B 270 x T 390 x H 1 mm
- Gewicht: 0,27 kg
- GTIN: 4015613801971

300352

UVP* 29,- €



► Methode Insektenvernichtung:
Klebefolie



► Lichtleistung:
1 x 36 W, UV-A Leuchtstoffröhre

Leuchtstoffröhre UV-A 36 W

- Lichtleistung: 36 W / UV-A
- Maße: B 24 x T 416 x H 43 mm
- Gewicht: 0,09 kg
- GTIN: 4015613811857

300353

UVP* 11,- €



Insektenfalle IF-100

300321

UVP* 145,- €

GTIN 4015613638195



Sicher, geräuschlos und hygienisch. Insekten werden durch das UV-Licht angelockt und bleiben auf der dahinter angebrachten Klebefolie haften.



- Material
- Wirkradius
- Lichtleistung
- Ausführung
- Inklusive
- Anschlusswert
- Maße
- Gewicht

Aluminium
Kunststoff
10 m
2 x 15 W, UV-A Leuchtstoffröhre
Standgerät
Wandmontage
2 Klebefolien
Befestigungsmaterial
0,038 kW | 230 V | 50/60 Hz
B 620 x T 90 x H 355 mm
2,4 kg

Klebefolie IF-100

- Bestellmengeneinheit: 1 Karton (5 Klebefolien)
- Maße: B 390 x T 313 x H 2 mm
- Gewicht: 0,3 kg
- GTIN: 4015613638201

300322

UVP* 28,- €



► Methode Insektenvernichtung:
Klebefolie



► Lichtleistung:
2 x 15 W, UV-A Leuchtstoffröhre

Leuchtstoffröhre UV-A 15 W

- Lichtleistung: 15 W / UV-A
- Maße: B 450 x T 30 x H 30 mm
- Gewicht: 0,06 kg
- GTIN: 4015613657981

300325

UVP* 7,50 €

Hotelhaartrockner 1600S



Ob in Hotelzimmern, Gästehäusern, Jugendherbergen oder auch Schiffskabinen – Mit dem eleganten, schwarzen Design verleiht der Hotelföhn jedes Interieur auf. Das lange Spiralkabel bietet bei der Platzwahl für die Wandmontage hohe Flexibilität.

- Material: Kunststoff
- Luftstromregulierung: 3-stufig
- Temperaturregelung: Regelbar über Luftstrom
- Kalt-Luft: Ja
- Schutzklasse: 2
- Ein-/Aus-Drucktaste: Ja
- Ausführung: Am Griff
- Inklusive: Wandmontage, Befestigungsmaterial, Wandhalterung
- Anschlusswert: 1,6 kW | 230 V | 50/60 Hz



▶ Luftstromregulierung 3-stufig
▶ Kalt-Luft



▶ Spiralkabel
1 - 2,5 m



▶ Ein-/Aus-Drucktaste
▶ Am Griff



▶ Rasiersteckdose in Wandhalterung integriert

	Rasiersteckdose	Maße	Gewicht	Art.-Nr.	UVP*	GTIN
Hotelhaartrockner 1600S	Nein	B 245 mm T 185 mm H 110 mm	0,8 kg	850041	42,- €	4015613761572
Hotelhaartrockner 1600SR	Ja	B 265 mm T 205 mm H 105 mm	1,2 kg	850042	45,- €	4015613761589



Schuhputzmaschine

120109

UVP* 125,- €

GTIN 4015613544328



Blitzblanke Schuhe, ohne Mühe – Fußbedienung einfach per Knopfdruck

- Material: Stahl, Pulverbeschichtet
- Ausgestattet mit: 3 leise laufende Rotationsbürsten (1 Reinigungsbürste für groben Schmutz, 2 Polierbürsten aus Terylen (Polyester) für helle oder dunkle Schuhe), Schuhcreme-Spender mit Kugelventil für 100 ml Flüssig-Schuhcreme (unbefüllt)
- Tragegriff: Ja
- Anschlusswert: 0,12 kW | 230 V | 50 Hz
- Maße: B 400 x T 240 x H 260 mm
- Gewicht: 6,4 kg

Schuhcreme, farblos, 1L

- Inhalt: 1 Liter
- Farbe: Farblos
- Maße: B 95 x T 95 x H 210 mm
- Gewicht: 1 kg
- GTIN: 4016098160539



▶ 2 Polierbürsten für helle oder dunkle Schuhe



▶ Tragegriff oben am Gerät

A120101

UVP* 69,- €

ARTIKELNUMMERNVERZEICHNIS

Artikel-Nr.	Seite	Artikel-Nr.	Seite	Artikel-Nr.	Seite	Artikel-Nr.	Seite	Artikel-Nr.	Seite	Artikel-Nr.	Seite
0		100452	424	101939	389	1051603	58	105871	153	107304	67
099977	320	100453	424	101954	390	105198	59	105872	153	107305	67
099978	320	100454	424	101955	390	1051993	59	105873	153	107306	67
099985	290	100456	424	101956	390	1052103	56	105874	153	107307	67
099989	287	100457	424	101957	390	1052303	56	105890	154	107308	67
099996	287	100524	104	101972	113	1053103	56	105893	146	107309	67
1		100528	104	101973	113	105321	139	105917	147	107310	67
100047	183	100532	104	101974	113	105325	57	105919	147	107311	63
100048	183	100533	132	101975	113	105343	57	105922	146	109251	292
100054	183	100534	103	101978	113	1054503	59	105926	143	109325	286
100058	183	100611	15	101979	113	1054513	58	105927	141	109326	286
100061	182	100925	107	101980	113	105452	58	105929	152	109327	286
100062	182	100927	109	101983	113	105453	58	1059365	142	109329	286
100067	182	100928	109	101984	113	1054603	59	1059503	138	109330	296
100080	373	101094	286	101985	113	105601	205	105978	150	109331	296
100082	270	101402	125	101986	112	105604	147	105981	153	109342	290
100083	270	101404	125	101988	113	105731	154	105985	149	109343	290
100085	373	1014113	125	101989	113	105732	152	105986	151	109347	290
100197	164	101412	125	103063	209	1057503	138	105991	143	109349	291
100211	165	101413	125	103064	209	105760	148	105991S	143	109470	299
100273	164	101419	125	103065	208	105761	148	105994	149	109472	299
100282	163	101530	124	103067	209	105762	148	105995	149	109474	299
100292	164	101533	124	103069	208	105763	148	105996	206	109518	287
100373	163	101535	124	103076	210	105764	55	105997	151	109547	287
100374	163	101546	100	103079	210	105765	55	105999	138	109559	292
100404	73	101547	101	103122	209	105769	149	1061533	134	109562	287
100405	73	101548	100	104049	271	105770	149	1061933	134	109640	282
100406	73	101552	100	104050	271	105780	75	106202	135	109641	282
100407	73	101554	101	104304	271	105800	150	106206	135	109688	287
100408	73	101560	124	104306	271	105804	19	106210	135	109740	293
100412	88	101563	124	1043613	171	105817	57	106217	134	109741	293
100413	88	101565	124	1043623	171	105820	141	106219	134	109742	293
100416	88	101566	124	104457	171	105821	144	1062213	135	109743	293
100417	89	101607	125	104458	171	105827	142	106228	135	109745	294
100425	89	101863	391	104500	171	105829	145	106229	135	109746	294
100426	89	101864	390	104501	171	105837	144	1062303	135	109747	294
100427	89	101865	390	104523	272	105840	152	1062503	135	109749	294
100428	89	101866	390	104538	272	105843	143	106576	89	109847	325
100437	88	101867	390	104548	272	105843S	143	107273	65	109848	325
100438	88	101868	391	104583	272	105848	141	107274	65	109849	325
100439	88	101869	391	104593	272	1058503	138	107276	65	109857	324
100440	424	101880	106	104609	269	105854	145	107277	65	109864	325
100441	424	101881	106	104636	269	105858	145	107278	65	109865	320
100442	424	101902	112	104904	140	105859	144	107279	65	109877	300
100445	424	101915	388	104906	140	105860	142	107289	65	109878	300
100446	424	101916	389	104907	140	105862	146	107290	64	109879	324
100447	424	101917	389	104913	140	105864	206	107291	65	109881	324
100448	424	101918	169	104922	158	105865	205	107300	64	109884	299
100449	424	101923	388	104923	158	105866	207	107301	66	109885	299
100450	424	101929	169	1051403	58	105867	205	107302	67	109886	300
100451	424	101933	389	1051503	58	105868	207	107303	67	109889	299

Artikel-Nr.	Seite	Artikel-Nr.	Seite	Artikel-Nr.	Seite	Artikel-Nr.	Seite	Artikel-Nr.	Seite	Artikel-Nr.	Seite
109898	324	110690	289	114006	200	115137	21	117790	79	120316	400
109901	299	110691	289	114258	199	115138	25	117791	79	120325	400
109902	320	110692	289	114263	199	115141	21	117792	79	120327	398
109940	293	110693	289	114267	198	115155	22	117793	79	120331	398
109952	299	110694	289	114270	197	115157	22	117820	86	120332	398
109960	293	110765	288	114271	199	1151580	22	117822	87	120333	399
110036	26	110872	263	114272	199	1151583	22	117823	87	120334	399
110159	248	110873	263	114273	197	1151593	22	117824	87	120337	399
110256	215	110874	263	114274	197	115204	24	117825	87	120338	399
110257	215	110881	216	114275	197	115205	24	117900	93	120339	399
110270	226	110881MA	216	114277	199	1152103	24	117901	93	120341	399
110271	226	110882	216	114278	197	1152113	24	117902	93	120342	399
110272	226	110882MA	216	114279	197	115245	21	117905	95	120344	398
110273	226	110883	217	114282	198	1152473	23	117906	95	120345	399
110274	226	110883MA	217	114296	197	1152483	23	117907	95	120346	399
110275	227	110884	217	114302	199	115308	23	117910	91	120347	399
110276	227	110884MA	217	114303	199	115309	23	117911	91	120348	399
110278	227	110885	218	114356	203	115320	23	117912	91	120349	398
110279	227	110885MA	218	114357	203	115805	19	117913	91	120350	398
110311	286	110886	219	114360	203	116005	82	117920	96	120351	399
110312	286	110886MA	219	114361	203	116011	82	117921	96	120352	399
110317	286	110887	219	114362	203	116108	82	117922	93	120353	398
110318	286	110887MA	219	114366	204	116109	82	117923	95	120358	399
110335	225	110888	220	114367	204	116111	85	117925	98	120400	401
110350	276	110888MA	220	114371	202	116112	83	117926	98	120417	173
110360	278	110894	218	114373	202	116113	82	117927	98	120558	431
110361	278	110894MA	218	114374	202	116116	83	117928	98	120578	159
110362	278	110903	220	115005	20	116119	83	117930	97	120579	159
110400	276	110904	221	115007	20	116299V	82	117931	97	120582	159
110410	228	110905	221	115058	19	116550	76	117932	97	120599	159
110414	228	111678	282	115059	19	116822	77	117933	97	120709	406
110420	228	111680	282	115069	83	116826	77	117934	97	120710	406
110422	228	112020	26	115071	83	116828	77	117935	96	120751	68
110431	298	112021	26	115075	83	116831	77	117936	96	120752	69
110432	298	112022	26	115076	85	117002	85	117937	96	120753	69
110434	298	112023	26	115083	73	117100	85	117938	96	120758	69
110435	298	112025	26	115084	73	117151	82	117939	97	120767	68
110436	298	112026	26	115085	75	117152	82	117940	97	120770	69
110437	298	112027	26	115086	73	117153	82	117941	97	120773	69
110438	431	112030	26	115089	83	117172	80	117945	90	120774	69
110461	280	112031	26	115090	20	117174	80	117946	90	120775	69
110462	280	112035	26	115095	20	117175	80	117947	96	120776	69
110463	280	112081	201	115099	21	117176	80	117948	90	120777	69
110500	276	112101	201	115107	23	117182	81	120109	448	120789	70
110530	278	112121	26	115111	25	117184	81	120178	406	120792	88
110531	278	112122	201	115112	25	117185	81	120198	406	120840	402
110532	278	112141	201	1151123	20	117186	81	120302	401	120879	71
110540	280	112161	201	115113	25	117262	84	120307	400	121782	76
110541	280	112181	201	1151133	20	117263	84	120308	400	122150	420
110542	280	112201	201	115114	26	117264	84	120309	400	122151	420
110625	295	114000	200	115115	24	117265	84	120310	400	122152	421
110626	295	114001	200	115116	25	117712	82	120311	400	122153	421
110630	295	114002	200	1151243	19	117733	78	120312	400	122160	420
110666	284	114003	200	115129	179	117735	78	120313	400	122161	420
110668	284	114004	200	115131	99	117737	78	120314	400	122162	421
110677	288	114005	200	115133	99	117740	78	120315	401	122163	421

Artikel-Nr.	Seite	Artikel-Nr.	Seite	Artikel-Nr.	Seite	Artikel-Nr.	Seite	Artikel-Nr.	Seite	Artikel-Nr.	Seite
122180	420	130140	387	135023	344	151512	103	174056	413	190223	307
122181	420	130151	385	135026	345	151520	102	174057	413	190225	323
122190	420	130152	385	135027	345	1519821	54	174058	413	190230	322
122191	420	130153	385	135028	273	155670	54	174059	413	190231	322
122192	421	130154	385	135029	273	1582011	53	174060	413	190232	322
122193	421	130206	385	135102	344	1582051	53	174061	413	190233	323
122212	421	1311413	16	135105	344	1582101	53	174062	413	190234	323
122213	421	1311813	16	135108	344	1582201	53	174063	413	190235	323
122222	420	131306	14	135109	344	158610	24	174064	413	190236	323
122223	420	131308	14	137100	173	158612	25	174196	412	191001	329
122240	420	131413	14	137101	173	158614	125	174221	412	191004	328
122241	420	131415	14	137201	172	158615	125	174251	412	191005	329
122250	421	131418	14	137202	172	158616	24	174276	412	191007	328
122251	421	131419	14	1500508	393	162500	121	174301	412	191010	328
122280	421	131425	14	150121	155	162650	122	174302	414	1930311	62
122281	421	1315113	15	150145	338	162651	122	174305	412	193036	62
125502	193	131514	15	150146	340	162653	122	174520	176	1930511	62
125503	193	131515	15	150148	341	162826	119	174600	73	193062	62
125504	193	1315213	15	150151	342	162827	119	181134	371	2	
125525	229	1315563	12	150159	342	162900	121	181137	371	200019	327
125526	229	1317003	15	150176	342	162906	121	190014	303	200043	327
125527	229	131723	13	150182	343	162910	121	190015250	303	200049	334
125540	230	131734	13	150184	338	162912	121	190031	316	200054	331
125540V1	230	1317433	13	150186	339	165103	116	190033	317	200057	335
125540V2	230	1317463	13	150187	340	165118	120	190052	315	200058	335
125543	231	131760	14	150188	340	165119	120	190060	320	200059	335
125543V1	231	131764	12	150189	342	165122	121	190065	303	200061	331
125543V2	231	131770	14	150191	342	165521	117	190068	320	200063	333
125544	231	131800	13	150193	343	165522	117	190079	321	200065	334
125544V1	231	131850	13	150195	343	165523	117	190080	311	200069	331
125544V2	231	131905	15	150197	339	165524	121	190086	318	200073	332
125614	193	131915	15	150310	139	165525	121	190087	320	200085	331
125624	193	131924	17	150320	139	165527	119	190089	321	200086	332
125628	193	131925	17	150340	155	165528	117	190094	321	200095	327
125631	194	131926	17	150528	160	165530	118	190095	310	200096	327
125631V1	194	131940	17	150529	162	173031	220	190096	312	200108	326
125631V2	194	131944	17	150533	161	173060	89	190108	306	200111	326
125633	195	131946	17	150538	161	173084	438	190114	306	200119	335
125633V1	195	131954	17	1505393	162	173270	286	190116	306	200120	326
125633V2	195	132060	17	150545	160	173271	286	190117	306	200121	326
125634	195	132115	16	150546	160	173272	286	190129	308	200127	330
125634V1	195	132125	16	150606	54	173276	220	190133	306	200128	330
125634V2	195	132255	16	150678	128	173277	303	190139	337	2002010	109
130115	386	132257	16	150687	89	173278	435	190153	307	2002018	110
130116	386	132260	114	150958	54	173279	82	190154	307	2002020	109
130117	386	132261	114	150959	55	173280	435	190174	323	2002028	110
130118	386	132262	114	150960	55	173282	320	190175	323	200207	180
130130	387	132265	114	150961	55	173283	320	190179	323	2002088	110
130131	387	132266	114	150981	337	173284	69	190184	302	2002094	110
130132	387	132290	114	150983	336	173285	69	190187	303	2002095	110
130133	387	132648	12	150990	337	174050	413	190193	302	2002101	110
130134	387	132870	12	150992	307	174051	413	190208	306	2002102	108
130135	387	133212	419	150993	307	174052	413	190211	308	2002121	110
130136	387	133264	89	150996	336	174053	413	190215	307	2002150	111
130137	387	135012	345	150997	336	174054	413	190216	307	2002165	111
130138	387	135022	172	151510	103	174055	413	190218	306	2002170	111

Artikel-Nr.	Seite	Artikel-Nr.	Seite	Artikel-Nr.	Seite	Artikel-Nr.	Seite	Artikel-Nr.	Seite	Artikel-Nr.	Seite
2002203	107	258120	364	2851271	28	287431	30	296473	48	300334	445
200230	180	258140	364	2851361	29	292042	432	296474	48	300336	445
2002302	108	258160	364	2851371	29	292043	432	296507	47	300337	445
200232	180	258180	364	285200	40	292044	432	296510	47	300350	447
200233	180	258200	364	285201	40	292046	432	296511	47	300351	444
200240	180	264130	367	285203	40	292048	432	296607	50	300352	447
200254	196	264140	367	2853051	38	292049	432	296630	49	300353	447
200255	196	264150	367	2853101	38	292481	432	296633	49	300370	446
200261	196	264160	367	2855051	35	293043	432	296634	49	300371	446
200262	196	264170	367	2855061	35	295088	51	296677	50	300372	446
200274	224	264180	367	2855071	35	2951121	42	296910	51	300411	411
200282	215	264200	367	2855081	35	2951131	42	296911	51	300412	411
200297	222	264220	367	2856031	39	295200	51	296970	49	300413	411
200298	222	265100	366	2856211	34	295201	51	296999	61	300414	409
200299	222	265120	366	2856311	34	295203	51	3		300418	409
200300	222	265140	366	2856811	39	2952171	42	300055	375	300419	409
200316	111	265160	366	2859171	37	2952271	42	300061	375	300422	409
200317	111	265170	366	2859251	37	2952291	43	300064	377	300424	409
200318	111	265180	366	2859271	37	2952481	43	300065	376	300746	409
200319	109	265200	366	286099	35	2952720	37	300083	380	300747	410
200356	223	265220	366	286100	47	2953031	50	300084	381	300748	408
200357	224	272335	122	286102	31	2954521	48	300089	379	300749	410
200358	225	2800021	61	286104	31	2954631	48	300093	378	300750	408
200359	215	2800031	61	286106	31	2955041	47	300098	378	305053	191
200570	223	2800071	61	286225	31	2955061	47	300107	378	305054	191
200575	224	2800081	61	286234W	31	2955081	47	300122	379	305055	191
2006301	133	280015	60	286247	32	2955091	47	300123	379	305058	189
2006601	133	280016	60	286301	33	295928	36	300133	374	305059	189
203500	108	280021	60	286302	33	2959521	49	300134	373	305062	189
203510	108	280022	60	286305	38	295953	36	300135	374	305063	190
203530	109	280023	60	286310	38	2959961	49	300142	381	305064	190
203535	109	284007	33	286326	31	296014	51	300143	287	305065	235
203725	106	284113	38	286347	32	296015	51	300144	287	305066	192
206203	12	284114	50	286411	32	296051	51	300147	287	305067	192
206204	76	284116	38	286421	32	296056	51	300149	380	305068	192
215035	136	284117	50	286426	55	296072	47	300156	287	305069	188
215036	136	284123	38	286506	35	296079	47	300181	378	306053	191
215037	136	284124	50	286507	35	296086	51	300182	379	306054	191
215078	136	284401	40	286508	35	296105	45	300183	379	306055	191
215081	136	284804	33	286509	35	296106	45	300184	379	306057	190
215093	136	285050	40	286613	39	296215	44	300185	378	306300	361
215094	136	285052	36	286628	37	296217	45	300186	378	306310	361
215095	136	285064	49	286681	39	296303	46	300187	378	306320	361
215096	136	285071	35	286710	34	296304	46	300301	411	306330	361
220110	367	285076	35	286811	40	296307	46	300306	445	306340	363
256120	423	285080	40	286917	36	296308	46	300311	411	306350	363
257100	365	285083	40	286921	36	296311	50	300312	411	306360	363
257120	365	285085	40	286922	36	296318V1	45	300313	411	306380	361
257130	365	285086	40	286924	36	296319V1	45	300314	445	306552	363
257140	365	285088	40	286925	36	296325	44	300317	445	306557	363
257150	365	2851051	28	286992	37	296411	43	300321	447	306558	363
257160	365	2851121	28	286994	36	296421	43	300322	447	306600	361
257170	365	2851161	28	286995	37	296426	46	300323	446	306610	361
257180	365	2851241	28	286998	37	296431	44	300325	447	306620	361
257200	365	2851251	28	287410	30	296471	48	300326	446	306630	361
258100	364	2851261	29	287420	30	296472	48	300328	446	306640	363

Artikel-Nr.	Seite	Artikel-Nr.	Seite	Artikel-Nr.	Seite	Artikel-Nr.	Seite	Artikel-Nr.	Seite	Artikel-Nr.	Seite
306650	363	313105	354	347207	358	370280	168	500831	184	603002	347
306660	363	313125	354	348107	359	370281	168	500833	187	603003	347
306800	362	313145	354	348127	359	370290	168	500835	184	603004	347
307106	352	313165	354	348147	359	370301	404	500840	184	603005	347
307107	353	313185	354	348167	359	370302	404	500846	185	603006	347
307116	352	313205	354	348187	359	386080	355	500847	185	603007	347
307117	353	314125	354	348207	359	387100	355	525782	89	603008	347
307126	352	314145	354	362080	348	389080	348	529712	16	603012	347
307127	353	314165	354	362100	348	389100	348	529723	16	603101	443
307136	352	314185	354	362120	348	389120	348	5301	296	603102	443
307137	353	315080	349	362140	348	389140	348	5302	296	603103	443
307146	352	315100	349	363080	348	398120	355	5303	296	603150	383
307147	353	315105	352	363100	348	398140	355	5305	296	603151	383
307156	352	315107	353	363120	348	398160	355	5316	296	603152	383
307157	353	315120	349	363140	348	399140	355	5318	296	603158	383
307166	352	315140	349	370035	130	399160	355	5319	296	603159	383
307167	353	315160	349	370036	131	4		5320	296	603175	382
307186	352	315180	349	370037	133	400123	297	5321	296	605035	178
307187	353	315200	349	370100	130	400126	297	5322	296	605065	178
307206	352	315306	352	370101	130	400136	297	5325	296	606035	178
307207	353	315307	353	370158	430	400137	297	5327	296	606065	178
308106	352	316347	355	370164	170	401618	360	5328	296	607035	178
308107	353	317347	355	370165	170	401621	360	5329	296	608035	179
308116	352	325080	349	370174	166	405057	233	5330	296	609035	179
308117	353	325100	349	370175	166	406055	233	533051	83	609065	179
308126	352	325120	349	370191	166	406056	233	5331	296	609135	179
308127	353	325140	349	370193	166	465156	348	5336	296	609165	179
308136	352	325160	349	370195	167	5		5338	296	610181	175
308137	353	325180	349	370196	167	500060	187	5339	296	610182	175
308146	352	325200	349	370197	167	500160	187	5340	296	610195	176
308147	353	337107	356	370198	167	500180	59	5341	296	610196	176
308156	352	337127	356	370205	133	500308	116	5342	296	610836	174
308157	353	337147	356	370211	129	500319	401	5349	296	610839	176
308166	352	337167	356	370224	403	500377	211	5351	296	610848	175
308167	353	337187	356	370235	404	500378	211	5352	296	610856	174
308186	352	337207	356	370236	404	500379	211	5353	296	610857	174
308187	353	337307	354	370238	405	500381	426	5354	296	680654	427
308206	352	338107	356	370239	405	500383	426	5355	296	680655	427
308207	353	338127	356	370242	405	500384	426	6		7	
308242	357	338147	356	370243	405	500386	426	600061	347	700078	264
308243	351	338167	356	370246	405	500387	426	600601	347	700087	249
310107	351	338187	356	370247	405	500443	422	601151	382	700118V1	244
310127	351	338207	356	370248	405	500445	422	601153	350	700121	245
310147	351	338307	354	370249	405	500446	423	601161	382	700122	245
310167	351	338810	356	370253	403	500447	423	601168	371	700123	245
310187	351	346107	357	370257	403	500448	423	601169	371	700130	246
311107	351	346127	357	370258	403	500449	422	601177	371	700131	246
311127	351	346147	357	370259	403	500458	186	601179	370	700132	246
311147	351	346167	357	370270	168	500459	187	601180	370	700133	246
311167	351	346187	357	370271	168	500464	187	601192	382	700134	247
311187	351	346207	357	370273	168	500481	186	601196	370	700135	247
312107	351	347107	358	370274	168	500482	186	601197	370	700137	247
312127	351	347127	358	370275	168	500486	186	601282	382	700142	247
312147	351	347147	358	370276	168	500494	186	601710	350	700143	247
312167	351	347167	358	370278	169	500507	185	601712	350	700182G	249
312187	351	347187	358	370279	170	500830	184	603001	347	700183	244

Artikel-Nr.	Seite	Artikel-Nr.	Seite	Artikel-Nr.	Seite	Artikel-Nr.	Seite	Artikel-Nr.	Seite	Artikel-Nr.	Seite
700201G	234	700809	248	711314	416	850018	438	A103100	418	A120616	418
700202G	234	700812	252	711316	416	850019	437	A103150	418	A120620	417
700203G	234	700816	260	711319	416	850021	436	A105960	56	A120625	418
700207G	242	700817	260	711323	416	850023	437	A114001	198	A120625D	418
700208G	235	700825	258	712020	416	850024	437	A114002	123	A120626	418
700213G	242	700826	258	712040	416	850025	437	A114003	123	A120634	418
700231	243	700834	253	712065	416	850027	438	A120020	417	A120634D	418
700239	232	700836	254	712100	416	850041	448	A120040	417	A120635	418
700248	274	700836ZR	254	712150	416	850042	448	A120065	417	A120635D	418
700251	232	700838	258	712200	416	850048	437	A120101	448	A120636	418
700256	233	700839	258	713020	416	850049	439	A120103	417	A120637	418
700258G	236	700840	262	713040	416	850057	440	A120153	417	A120640	417
700261	274	700841	262	713065	416	850200	442	A120255	401	A120645	418
700276	250	700843	259	713100	416	850210	442	A120355	433	A120645D	418
700277G	238	700844	258	713150	416	860000	371	A120356	433	A120646	418
700287	237	700846	258	713200	416	860001	371	A120357	433	A120649	418
700298G	241	700847	266	714020	416	860002	371	A120401	157	A120650	417
700314	242	700848	253	714040	416	860006	294	A120406	156	A120655	418
700323	250	700848ZR	253	714065	416	860015	433	A120407	156	A120655D	418
700336	241	700851	252	714100	416	9		A120408	156	A120656	418
700341V1	265	700852	266	714150	416	900005	181	A120409	157	A120701	70
700342	264	700853	259	716065	416	900007	211	A120427	157	A120702	70
700355	213	700854	251	716100	416	900011	333	A120430	156	A120786	71
700356	213	700856	265	716150	416	900300	89	A120465	158	A120788	71
700357	213	700857	251	719065	416	A1		A120466	158	A120792	74
700358G	236	700858	251	719100	416	A100155	181	A120467	158	A120796	72
700358GV1	237	700859	259	723020	416	A100205	165	A120511	428	A120799	71
700387	237	700860	259	723040	416	A100265	181	A120512	428	A120814	208
700398G	241	700898	256	723065	416	A100266	181	A120513	428	A120821	74
700415	260	700898ZR	256	723100	416	A101065	418	A120514	428	A120822	75
700416	260	700899	257	723150	416	A101091	74	A120515	428	A120823	74
700421	236	700899ZR	257	723200	416	A101092	53	A120516	429	A120880	70
700473V1	249	700900	256	780002	75	A101100	418	A120521	429	A120888	99
700478G	239	700900ZR	256	786008	73	A101150	418	A120522	429	A120893	99
700487	260	700901	257	786009	70	A101161	419	A120523	429	A121025	417
700488	260	700901ZR	257	786010	73	A101162	419	A120524	429	A121040	417
700498	240	700903	267	8		A101163	419	A120526	429	A121065	417
700562	243	700904	260	825024	436	A101164	419	A120527	429	A121100	417
700578G	238	700907	251	825131	369	A101181	53	A120528	428	A121200	417
700592	261	700940	273	825152	59	A101182	419	A120529	428	A122020	417
700593	261	700941	273	825207	369	A101183	419	A120531	428	A122040	417
700595	261	700967	268	825214	368	A101185	74	A120532	428	A122065	417
700597	261	700968	268	825215	368	A101186	419	A120533	428	A122100	417
700601	255	700969	268	825217	368	A101187	419	A120534	428	A122200	417
700603	255	700978	238	825218	368	A101190	70	A120537	428	A123020	417
700605	269	701053	380	825219	368	A101191	419	A120538	428	A123040	417
700611	254	701054	380	825222	368	A101192	419	A120539	428	A123065	417
700678G	239	711020	416	825223	369	A101195	419	A120587	427	A123100	417
700690	261	711040	416	825226	369	A101196	419	A120588	427	A123150	417
700698	240	711065	416	850000	440	A101197	419	A120592	429	A123200	417
700699	261	711100	416	850001	441	A101901	123	A120593	427	A124020	417
700705	267	711150	416	850002	442	A101999	123	A120601	33	A124065	417
700706	267	711200	416	850006	440	A102065	418	A120602	33	A124100	417
700732	274	711311	416	850007	439	A102100	418	A120610	417	A124200	417
700778G	238	711312	416	850008	439	A102150	418	A120615	418	A125020	417
700806	248	711313	416	850011	441	A103065	418	A120615D	418	A125040	417

Artikel-Nr.	Seite	Artikel-Nr.	Seite	Artikel-Nr.	Seite	Artikel-Nr.	Seite	Artikel-Nr.	Seite	Artikel-Nr.	Seite
A125065	417	A150039	395	A150623	138	A153242	137	A190149	304	A3700331	131
A125100	417	A150042	393	A150625	138	A153246	137	A190167	304	A3700341	131
A125150	417	A1500471	395	A150646	430	A153255	137	A190169	305	A370037	130
A125200	417	A1500510	396	A150668	126	A153260	137	A190189	305	A370039	131
A126065	417	A150062	397	A150669	126	A153265	137	A190198	304	A370131	132
A126100	417	A150063	392	A150670	126	A153270	137	A190199	304	A370139	131
A126200	417	A150064	396	A150671	126	A153280	137	A2		A370254	402
A128020	417	A150067	392	A150672	126	A153440	137	A200050	334	A5	
A128040	417	A150068	397	A150673	126	A153460	137	A200052	335	A500403	212
A128065	417	A150072	393	A150674	127	A162410E	117	A201113	107	A500404	212
A128100	417	A150097	393	A150676	127	A162412E	117	A203112	188	A500405	212
A128150	417	A150098	395	A150679	127	A162810E	117	A203113	188	A500410	422
A129065	417	A150114G	155	A150684	129	A162812E	117	A256024	429	A500467	212
A129100	417	A150118G	155	A150774	127	A162820E	118	A256061V	423	A500468	212
A130441	425	A150155	155	A150776	127	A162821E	118	A256091V	423	A500510	425
A130442	425	A150183	394	A150779	127	A162823E	118	A3		A500511	425
A135034	341	A150190	394	A150974	128	A162824E	118	A300047	375	A500512	425
A150000	397	A150194	395	A150976	128	A162828	119	A300049	375	A500513	425
A150014	393	A150196	394	A150979	128	A162829	119	A300056	376	A500514	69
A150024	397	A150198	394	A151300	165	A165110	116	A300062	376	A555302	430
A150025	397	A150199	394	A151301	165	A165112	116	A300068	407	C	
A150029	397	A150214	394	A1515002	104	A190009	305	A300073	376	C120100	427
A150033	395	A150307	120	A151600	165	A190009250	305	A300111	377		
A150034	395	A150407	120	A153143	137	A190011	305	A300117	407		
A150035	397	A150460V	123	A153144	137	A190011250	305	A300118	407		
A150036	397	A150510	181	A153145	137	A190056	302	A300151	407		
A150037	397	A150512	162	A153234	137	A190105	306	A370031	130		
A150038	393	A150513	161	A153238	137	A190148	304	A370032	131		

PIKTOGRAMME UND IHRE BEDEUTUNG

- | | | | |
|--|------------------------|--|---------------------------------------------|
| | CHROMNICKELSTAHL 18/10 | | STAPELBAR |
| | CHROMNICKELSTAHL | | GEEIGNET FÜR ÖFEN |
| | EDELSTAHL | | NICHT GEEIGNET FÜR ÖFEN |
| | ELEKTRO-ANSCHLUSS | | GEEIGNET FÜR SPÜLMASCHINEN |
| | GAS-ANSCHLUSS | | NICHT GEEIGNET FÜR SPÜLMASCHINEN |
| | ELEKTROPLATTE | | GEEIGNET FÜR MIKROWELLEN |
| | GLASKERAMIK-KOCHPLATTE | | NICHT GEEIGNET FÜR MIKROWELLEN |
| | INDUKTIONS-KOCHPLATTE | | LEBENSMITTEL KONFORM |
| | INHALT / FÜLLMENGE | | EINFACHE MONTAGE |
| | LEISTUNG IN KW | | NUR ZUR VERWENDUNG IM INNENBEREICH |
| | LEISTUNG IN WATT | | NUR ZUR VERWENDUNG IM AUSSENBEREICH |
| | MAX. TEMPERATUR | | ZUR VERWENDUNG IM INNEN- & AUSSENBEREICH |
| | GESAMT TRAGFÄHIGKEIT | | FESTWASSERANSCHLUSS |
| | BPA-FREI | | SERVICE VOR ORT (Nur innerhalb Deutschland) |

A	
Abdeckhauben	287, 379
Abfalleimer	294, 433
Abfalleimerschrank	355
Abräumwagen	377 - 381
Abspersersysteme	443
Arbeitsschränke	355 - 356
Arbeitsstische	350 - 353
Armaturen	297
Ascher	371
Aufsatzborde	348 - 349
Aufschnittmaschinen	412 - 414
Auslageschalen	420 - 421
B	
Backbleche	73, 88 - 89
Backtrennspray	89
Backwarenfritteusen	124 - 125
Bain Maries	14, 25, 33, 46, 180
Barkühlschränke	245
Barmixer / Bar-Blender	341 - 344
Besteckbehälter	422 - 423
Besteckpoliermaschinen	298
Besteckwagen	377
Bratpfannen	424
Brennpasten	187
Buffetvitrinen	212 - 213
Buffetwagen, kalt	229 - 231
Buffetwagen, warm	193 - 195
C	
Cerealienspender	211
Chafing-Dishes	184 - 187
Crêpe-Geräte	171
Currywurstschneider	159
Cutter	402
D	
Desinfektionsmittelspender	437 - 438
Dosenöffner	433
Dönermesser	430
Dörrautomaten	99
Dunstabzugshauben	364 - 367
Durchlaufpizzaofen	107
E	
Edelstahl-Polierspray	220, 357, 359
Edelstahlmöbel	347 - 359
Eierkocher	179
Eis-Crusher	344 - 345
Eisflockenbereiter	269
Eismaschinen	273
Eistruhen	274
Eisvitrinen	273 - 274
Eiswürfelbereiter	270 - 272
Elektro-Kocher	139 - 140
Elektroherde	12 - 13, 19 - 20, 30 - 32, 43 - 45, 54
Entsafter	338 - 339
F	
Fett-Entsorgungsbehälter	123
Flambierbrenner	430
Flaschenkühlschränke	244, 249 - 250
Fleischreifeschränke	262
Fleischsteaker	402
Fleischwölfe	403 - 405
Fritteusen	14 - 15, 24, 36 - 37, 49, 116 - 122
Frittierfettfilter	123
G	
Gärschränke	76, 98
Gasherde	12 - 13, 19 - 20, 28 - 29, 42 - 43, 53 - 54
Gaskocher	59, 138
Gastronormbehälter	416 - 419
Gemüseschneider	398 - 401
Getränke-Dispenser	336 - 337
Gewürzborde	348
Glaskaraffe	337
Gläserpoliermaschinen	299
Gläserpülmaschinen	276 - 281
Glastürenkühlschränke	244, 252 - 255
Glühweintöpfe	334 - 335
Glühweinzapfanlagen	335
Griddleplatten	16, 23, 35, 47, 130 - 132
Griddle-Salamander	132
H	
Hähnchengrills	136
Händetrockner	440 - 442
Handschuhspender	437
Handwaschbecken	360
Haubenmaschinen	290 - 294
Heizstrahler	368 - 369
Heiße Aufsatzvitrinen	189
Heiße Theken	189 - 192
Heißluftöfen	70 - 76
Heißwasser-Spender	327, 330 - 333
Herde	53 - 55
High-Speed-Öfen	68 - 69
Hockerkocher	57 - 59
Hot-Dog-Dämpfer	173
Hot-Dog-Geräte	156 - 157
Hotelhaartrockner	448
Hotpots	178 - 179
Hussen	370 - 371
Hygienesäulen	436
I	
Impulskühler	248
Induktions-Fritteusen	120
Induktionsherde	20, 32, 45, 55
Induktionskocher	141 - 150
Induktionswoks	21, 150 - 154
Insektenvernichter	444 - 447
Iso-Dispenser	337
Isolierkannen	306 - 307
K	
Kaffeekannen	306 - 307
Kaffeemaschinen	302 - 323
Kaffeemühlen	323
Kaffeestationen	307
Kaffeevollautomaten	310 - 321
Kalte Theken	233 - 236
Kartoffelschälmaschinen	406
Kippbratpfannen	39, 50, 62
Kochkessel	40, 51, 60 - 61
Kochpergament	89, 128
Kochstationen	63 - 65
Kochtöpfe	424 - 425
Kombidämpfer	77 - 89
Kontaktgrills	126 - 129
Korbtransport-Spülmaschinen	295
Kuchenvitrinen	242
Küchenmaschinen / Teigknetmaschinen	388 - 397
Küchenwaagen	407
Kühl-/Gefrierkombinationen	256 - 258
Kühlauflaufvitrinen	222, 225 - 228
Kühlschränke	244 - 260
Kühltische	216 - 222

Kühlvitriren	232 - 233, 243
Kühlzellen	261

L

Ladenbacköfen	90 - 98
Lavasteingrills	15, 22, 34, 48, 133

M

Magnetleiste	429
Mandoline	401
Menütafeln	371
Messerschärfer	431
Messersterilisator	431
Mikrowellen	174 - 176
Milchaufschäumer	308
Mini-Kühltische	215
Mini-Kühlvitriren	236 - 241
Minibars	244
Mixer / Blender	341 - 344
Multibräter	22, 34, 46, 133
Multipfannen	155

N

Niedertemperaturgarer	88
Nudelkocher	25, 38, 50, 114

P

Paella-Pfannen	137
Papiertuchspender	440
Pasta Maschinen	112 - 113
Pizza-Saladetten	225
Pizza-Schneider	109
Pizzakühltische	222
Pizzaschaufel	109
Pizzaöfen	106 - 111
Plakatständer	371
Pommesschneider	116
Pommeswärmer	24, 37, 123
Popcornmaschinen	173

R

Raumluftreiniger	442
Regale	382 - 383
Reinigungsmittel	435
Reiskocher	160 - 162
Reiswärmer	162
Rostbräter	21

S

Saladetten	223 - 224
Salamander	100 - 104
Salatschleudern	406
Salzstreuer	427
Samoware	328 - 329
Schneidebretter	427 - 429
Schockfroster	269
Schokoladenbrunnen	211
Schokoladendispenser	333
Schokoladenwärmer	181
Schubladenkühler	248
Schuhputzmaschinen	448
Seifenspende	439
Serie 600	11 - 17
Serie 650	19 - 26
Serie 700	28 - 40
Serie 900	42 - 51
Servierwagen	375 - 376
Siebträger-Kaffeemaschinen	322 - 323
Slush Maschinen	172

Snackpoint	66 - 67
Sous-Vide-Garer	99
Speisenausgabewagen	196
Speisenwärmer	181
Spülbecken	26
Spülen / Spülcenter	360 - 363
Spülkörbe	286, 296
Stabmixer	385 - 387
Suppenstation	184
Suppentöpfe	181 - 183
Sushi Bar	225

T

Tassenwärmer	209 - 210
Teestationen	326
Teigausrollmaschinen	106
Teignetmaschinen	390 - 391
Tellerborde	348
Tellerspender	208
Tellerwärmer	208 - 209
Terrassenheizer	368 - 369
Thermometer	432
Tiefkühlschränke	264 - 267
Tiefkühltische	263
Tiefkühltruhen	268
Tischbräter	134 - 135
Tische / Bänke	370 - 371
Toast-/Überbackgeräte	165
Toaster	163 - 165
Tomatenschneider	401
Topf-Spülmaschinen	288 - 289
Topfhandschuhe	425
Transportbehälter	373 - 374
Transportwagen	377, 380 - 381

U

Universalspülmaschinen	276 - 285
------------------------	-----------

V

Vakuuier-Beutel	411
Vakuuiergeräte	408 - 411
Vorbereitungskühltisch	215
Vorratsbehälter	426

W

Waffeleisen	166 - 170
Wandborde	73, 176
Wandhängeschränke	354
Wandkühlregale	243
Wandregale	347
Wärmebrücken	198 - 201
Wärmelampen	197
Wärmeschränke	209, 357 - 359
Warmhalteplatten	202 - 207
Warmhaltevitriren	188
Wasseraufbereitungsanlagen	299 - 300
Wasserfiltersystem	324 - 325
Wassergrills	133
Wasserkocher	326 - 327
Weinkühler	247
Weinkühlschränke	246 - 247
Wokherde	56
Wokpfannen	56, 153
Würstchen-Rollergrills	158
Würstchenwärmer	158

Z

Zettelhalter	423
Zitruspressen	340
Zuckerwattemaschinen	172

I. Geltung der Allgemeinen Verkaufsbedingungen

1. Diese Allgemeinen Verkaufsbedingungen gelten für Verträge mit den Kunden der Firma Bartscher GmbH - nachfolgend bezeichnet als Bartscher -, die ab dem 1. Dezember 2019 abgeschlossen werden und überwiegend die Lieferung von Waren an den Kunden zum Gegenstand haben. Von Bartscher zusätzlich übernommene Pflichten berühren nicht die Geltung dieser Allgemeinen Verkaufsbedingungen.
2. Von den Allgemeinen Verkaufsbedingungen oder gesetzlichen Bestimmungen abweichende Geschäftsbedingungen des Kunden verpflichten Bartscher nicht, auch wenn Bartscher nicht widerspricht oder vorbehaltlos Leistungen erbringt oder Leistungen des Kunden annimmt.
3. Diese Allgemeinen Verkaufsbedingungen sind für Verträge konzipiert, die nicht unter die besonderen Bestimmungen des Verbrauchsgüterkaufs (§§ 474 ff. BGB) fallen und bei denen die von Bartscher an den Kunden verkaufte Ware auch nicht später von einem Unternehmer an einen Verbraucher verkauft wird. Sollte diese Annahme nicht zutreffen, wird der Kunde Bartscher in jedem Einzelfall vor Vertragsabschluss unverzüglich und schriftlich informieren; im Übrigen gelten dann anstelle dieser Allgemeinen Verkaufsbedingungen die „Allgemeine Verkaufsbedingungen für Verbrauchsgüterverkäufe“ von Bartscher, die auf Anforderung übersandt werden.
4. Diese Allgemeinen Verkaufsbedingungen gelten nicht, wenn der Kunde Verbraucher im Sinne des § 13 BGB ist.

II. Abschluss des Vertrages

1. Der Kunde ist vor Vertragsabschluss zu einem schriftlichen Hinweis an Bartscher verpflichtet, wenn
 - die zu liefernde Ware in eine andere Sache eingebaut oder an eine andere Sache angebracht werden soll, soweit nicht die Ware aufgrund ihrer objektiven Eignung allein für diese Zwecke bestimmt ist,
 - die zu liefernde Ware nicht ausschließlich für die gewöhnliche Verwendung geeignet sein soll oder der Kunde von einer bestimmten Verwendung ausgeht oder seine Beschaffenheitserwartungen auf öffentliche Äußerungen, Werbeaussagen oder sonstige Umstände außerhalb des konkreten Vertragsabschlusses stützt,
 - die zu liefernde Ware unter unüblichen oder ein besonderes Gesundheits-, Sicherheits- oder Umwelt-Risiko darstellenden oder eine erhöhte Beanspruchung erfordern Bedingungen eingesetzt wird,
 - mit dem Vertrag atypische Schadensmöglichkeiten oder ungewöhnliche, insbesondere die in Ziffer VII.-1.e) aufgeführten Grenzen übersteigende Schadenshöhen verbunden sein können, die dem Kunden bekannt sind oder bekannt sein müssten oder
 - die zu liefernde Ware außerhalb Deutschlands verwendet oder an außerhalb Deutschlands ansässige Abnehmer des Kunden geliefert werden soll.
2. Bestellungen des Kunden sind schriftlich abzufassen. Weicht die Bestellung des Kunden von den Vorschlägen oder dem Angebot von Bartscher ab, wird der Kunde die Abweichungen als solche besonders hervorheben. Die Regeln für Vertragsabschlüsse im elektronischen Geschäftsverkehr gem. § 312 i Absatz 1 Satz 1 Nr. 1 bis 3 BGB finden keine Anwendung.
3. Sämtliche, insbesondere auch durch Mitarbeiter von Bartscher aufgenommene Bestellungen werden ausschließlich durch die schriftliche Auftragsbestätigung von Bartscher wirksam. Die tatsächliche Auslieferung der bestellten Ware, sonstiges Verhalten von Bartscher oder Schweigen begründen kein Vertrauen des Kunden auf den Abschluss des Vertrages. Bartscher kann die schriftliche Auftragsbestätigung bis zum Ablauf von vierzehn (14) Kalendertagen, nachdem die Bestellung des Kunden bei Bartscher eingegangen ist, abgeben.
4. Die schriftliche Auftragsbestätigung von Bartscher ist rechtzeitig zugegangen, wenn sie innerhalb von sieben (7) Kalendertagen nach ihrem Ausstellungsdatum bei dem Kunden eingeht. Der Kunde wird Bartscher unverzüglich schriftlich informieren, wenn die schriftliche Auftragsbestätigung verspätet eingeht.
5. Die schriftliche Auftragsbestätigung von Bartscher ist für den Umfang des Vertragsinhaltes maßgebend und bewirkt einen Vertragsabschluss auch dann, wenn sie abgesehen von Art der Ware, Preis und Liefermenge sonst wie, namentlich auch im Hinblick auf die ausschließliche Geltung dieser Allgemeinen Verkaufsbedingungen, von den Erklärungen des Kunden abweicht. Der Vertrag kommt nur dann nicht zustande, wenn der Kunde schriftlich rügt, dass die Auftragsbestätigung von Bartscher nicht in jeder Hinsicht den Erklärungen des Kunden entspricht, die Abweichungen schriftlich spezifiziert und die Rüge kurzfristig, spätestens sieben (7) Kalendertage, nachdem die schriftliche Auftragsbestätigung bei dem Kunden zugegangen ist, bei Bartscher eingetragt.
6. Besondere Wünsche des Kunden, namentlich besondere Verwendungs- sowie Beschaffenheitserwartungen des Kunden, Garantien oder sonstige Zusicherungen im Hinblick auf die Ware oder die Durchführung des Vertrages sowie in elektronischer oder gedruckter Form von dem Kunden gewünschte Leistungserklärungen, Gebrauchsanleitungen oder Sicherheitsinformationen bedürfen daher in jedem Fall der ausdrücklichen schriftlichen Bestätigung durch Bartscher. Mit dem Abschluss des Vertrages wird von Bartscher auch bei Verpflichtung zur Lieferung einer nur der Gattung nach bestimmten Ware kein Beschaffungsrisiko im Sinne des § 276 BGB übernommen.
7. Von dem Kunden gefertigte Bestellungen des Vertrages bleiben ohne Wirkung, ohne dass es eines Widerspruchs durch Bartscher bedarf. Namentlich begründen weder die tatsächliche Auslieferung der bestellten Ware, sonstiges Verhalten von Bartscher oder Schweigen ein Vertrauen des Kunden auf die Beachtung seiner Bestätigung.
8. Die Mitarbeiter sowie die Handelsvertreter und sonstige Vertriebsmittler von Bartscher sind nicht befugt, von dem Erfordernis der schriftlichen Auftragsbestätigung durch Bartscher abzuweichen oder inhaltlich abweichende Zusagen zu machen oder Garantien zu erklären. Änderungen des abgeschlossenen Vertrages bedürfen einer schriftlichen Bestätigung von Bartscher.

III. Pflichten von Bartscher

1. Bartscher hat die in der schriftlichen Auftragsbestätigung bezeichnete Ware zu liefern und das Eigentum zu übertragen. Bedarf die zu liefernde Ware näherer Bestimmung, nimmt Bartscher die Spezifikation unter Berücksichtigung der eigenen und der für Bartscher erkennbaren und berechtigten Belange des Kunden vor. Bartscher ist nicht zu Leistungen verpflichtet, die nicht in der schriftlichen Auftragsbestätigung von Bartscher oder in diesen Allgemeinen Verkaufsbedingungen aufgeführt sind; namentlich ist Bartscher aufgrund des Vertrages nicht verpflichtet, Planungsleistungen zu erbringen, nicht ausdrücklich schriftlich vereinbarte Unterlagen herauszugeben oder Informationen zu erteilen oder Zubehör zu liefern, zusätzliche Schutzvorrichtungen anzubringen, Montageanleitungen zu vermitteln, Montagen durchzuführen oder den Kunden zu beraten.
2. Bartscher ist aus dem mit dem Kunden abgeschlossenen Vertrag allein dem Kunden gegenüber verpflichtet. An dem Vertragsschluss nicht beteiligte Dritte, insbesondere Abnehmer des Kunden, sind nicht berechtigt, Lieferung an sich zu fordern oder sonstige Ansprüche vertraglicher Art gegen Bartscher geltend zu machen. Die Empfangszuständigkeit des Kunden bleibt auch bestehen, wenn er Ansprüche an Dritte abtritt.
3. Bartscher ist verpflichtet, unter Berücksichtigung der Regelungen in Ziffer II.-1. und II.-6. sowie unter Berücksichtigung handelsüblicher Toleranzen hinsichtlich Art, Menge und Qualität, ansonsten Ware mittlerer Art und Güte zu liefern. Kann die Ware nicht in dem bei Vertragsschluss angebotenen Zustand geliefert werden, weil technische Verbesserungen an Serienprodukten vorgenommen wurden, ist Bartscher zur Lieferung der verbesserten Version berechtigt. Bartscher ist berechtigt, Teillieferungen vorzunehmen und gesondert zu berechnen, sofern dies für den Kunden zumutbar ist.
4. Bartscher hat die Ware zur vereinbarten Lieferzeit EXW (Incoterms 2020) an der in der schriftlichen Auftragsbestätigung bezeichneten Lieferanschrift und - soweit eine solche nicht bezeichnet ist - an der Niederlassung in 33154 Salzkotten/Deutschland in der bei Bartscher üblichen Verpackung zur Abholung durch den Kunden zur Verfügung zu stellen. Zu einer vorherigen Aussonderung oder Kennzeichnung der Ware oder einer Benachrichtigung des Kunden über die Verfügbarkeit der Ware ist Bartscher nicht verpflichtet. Bartscher ist - auch bei Verwendung anderer Klauseln der Incoterms - nicht verpflichtet, den Kunden von der Lieferung zu informieren, die Ware anlässlich der Lieferung auf ihre Vertragsgemäßheit zu untersuchen, dem Kunden Informationen zur Übernahme der Ware zu erteilen, die Betriebssicherheit des Transportmittels oder die beförderungssichere Verladung zu überprüfen oder die Ware zu versichern. Die Vereinbarung anderer Klauseln der Incoterms oder von Klauseln wie „Lieferung frei...“ oder ähnlicher Art hat lediglich eine abweichende Regelung des Transports und der Transportkosten zur Folge; im Übrigen verbleibt es bei den in diesen Allgemeinen Verkaufsbedingungen getroffenen Regelungen.
5. Vereinbarte Lieferfristen bzw. Liefertermine haben zur Voraussetzung, dass der Kunde zu beschaffende Unterlagen, Genehmigungen oder Freigaben rechtzeitig beibringt, Anzahlungen vereinbarungsgemäß leistet und alle sonstigen ihm obliegenden Verpflichtungen rechtzeitig erfüllt. Im Übrigen beginnen vereinbarte Lieferfristen mit dem Datum der schriftlichen Auftragsbestätigung von Bartscher. Bartscher ist berechtigt, bereits vor vereinbarter Zeit zu liefern oder den Zeitpunkt der Lieferung innerhalb der vereinbarten Lieferfrist festzulegen.
6. Bartscher ist berechtigt, vertragliche Pflichten nach dem vorgesehenen Termin zu erfüllen, wenn der Kunde von der Terminüberschreitung informiert und ihm ein Zeitraum für die Nacherfüllung mitgeteilt wird. Bartscher ist unter diesen Voraussetzungen auch zu mehreren Nacherfüllungsversuchen berechtigt. Der Kunde kann der angekündigten Nacherfüllung innerhalb angemessener Frist widersprechen, wenn die Nacherfüllung unzumutbar ist. Bartscher erstattet die als Folge der Terminüberschreitung nachweislich notwendigen Mehraufwendungen des Kunden, soweit Bartscher nach den Regelungen in Ziffer VII. für Schäden einzustehen hat.
7. Unabhängig davon, ob eine Beförderung durch Bartscher, durch den Kunden oder durch Dritte erfolgt, geht die Gefahr auch bei nicht eindeutiger Kennzeichnung der Ware auf den Kunden über, sobald die Ware dem Kunden nach Maßgabe der Regelung in Ziffer III.-4. zur Verfügung gestellt worden ist. Die Verladung der Ware zählt zu den Pflichten des Kunden. Die Vereinbarung anderer Klauseln der Incoterms oder von Klauseln wie „Lieferung frei...“ oder ähnlicher Art hat lediglich eine abweichende Regelung des Transports und der Transportkosten zur Folge; im Übrigen verbleibt es bei den in diesen Allgemeinen Verkaufsbedingungen getroffenen Regelungen.
8. Bartscher ist nicht verpflichtet, nicht ausdrücklich vereinbarte Bescheinigungen oder Zertifikate beizubringen oder sonstige Dokumente zu besorgen, und in keinem Fall für die Erfüllung der Pflichten verantwortlich, die mit dem Inverkehrbringen der Ware außerhalb Deutschlands verbunden sind.
9. Ohne Verzicht auf weitergehende gesetzliche Rechte ist Bartscher zur Einrede der Unsicherheit nach § 321 BGB berechtigt, solange die berechtigte Besorgnis besteht, der Kunde werde seinen Pflichten aus dem mit Bartscher geschlossenen Vertrag ganz oder teilweise nicht vertragsgemäß nachkommen, es sei denn die Umstände, die die berechtigte Besorgnis begründen, sind von Bartscher verursacht. Zur Einrede der Unsicherheit ist Bartscher insbesondere berechtigt, wenn der Kunde seine Bartscher oder Dritten gegenüber bestehenden Pflichten nur unzureichend erfüllt oder schleppend zahlt oder das von einem Kreditversicherer gesetzte Limit überschritten ist oder mit der anstehenden Lieferung überschritten wird. Anstelle der Einrede kann Bartscher künftige, auch bereits bestätigte Lieferungen davon abhängig machen, dass der Kunde Vorauskasse leistet. Bartscher ist nicht zur Fortsetzung der Leistungen verpflichtet, solange und soweit von dem Kunden zur Abwendung der Einrede erbrachte Leistungen keine angemessene Sicherheit bieten oder anfechtbar sein könnten.

IV. Pflichten des Kunden

1. Ungeachtet weitergehender Pflichten des Kunden zur Zahlungssicherung oder Zahlungsvorbereitung ist der Kaufpreis zu dem in der schriftlichen Auftragsbestätigung bezeichneten Termin und - soweit ein solcher nicht bezeichnet ist - mit Erteilung der Rechnung zur Zahlung fällig und von dem Kunden zu zahlen. Eingeräumte Zahlungsziele entfallen und ausstehende Forderungen werden sofort zur Zahlung fällig, wenn Abnehmer des Kunden von Bartscher gelieferte, unter Eigentumsvorbehalt stehende Ware bezahlen (Ziffer VIII.-5.), wenn die Eröffnung eines Insolvenzverfahrens über das Vermögen des Kunden beantragt wird, wenn der Kunde ohne Darlegung eines rechtfertigenden Grundes wesentlichen Verpflichtungen, die gegenüber Bartscher oder gegenüber Dritten fällig sind, nicht nachkommt, wenn der Kunde nicht zutreffende Angaben zu seiner Kreditwürdigkeit gemacht hat oder wenn die von einem Kreditversicherer zugesagte Deckung aus von Bartscher nicht zu vertretenden Gründen reduziert wird.
2. Mit dem vereinbarten Kaufpreis sind die Bartscher obliegenden Leistungen einschließlich der bei Bartscher üblichen Verpackung abgegolten. Die gesetzliche Umsatzsteuer wird gesondert berechnet und ist von dem Kunden zusätzlich zu entrichten.
3. Skontozusagen sind in jedem Einzelfall in der schriftlichen Auftragsbestätigung von Bartscher auszuweisen und gelten nur unter der Bedingung fristgerechter und vollständiger Zahlung sämtlicher Forderungen von Bartscher gegen den Kunden.
4. Die Zahlungen sind in EURO ohne Abzug und spesen- und kostenfrei über eines der von Bartscher bezeichneten Bankinstitute zu überweisen. Für die Reuezeitigkeit der Zahlung ist die vorbehaltlose Gutschrift auf dem Bankkonto maßgeblich. Die Mitarbeiter sowie die Handelsvertreter oder sonstige Vertriebsmittler von Bartscher sind nicht berechtigt, Zahlungen entgegenzunehmen.
5. Vorbehaltlich einer geneigte Tilgungsbestimmung des Kunden kann Bartscher eingehende Zahlungen ungeachtet gerichtlicher Zuständigkeiten nach freiem Ermessen auf die zur Zeit der Zahlung gegen den Kunden kraft eigenen oder abgetretenen Rechts bestehenden Ansprüche verrechnen.
6. Gesetzliche Rechte des Kunden zur Aufrechnung gegen die Ansprüche von Bartscher werden ausgeschlossen, es sei denn, dass der Gegenanspruch aus eigenem Recht des Kunden begründet, fällig und entweder rechtskräftig festgestellt oder unbestritten ist oder auf demselben Vertragsverhältnis beruht. § 215 BGB findet keine Anwendung.
7. Gesetzliche Rechte des Kunden zur Zurückhaltung der Zahlung oder der Abnahme der Ware, zur Aussetzung ihm sonst obliegender Pflichten und zur Erhebung von Einreden oder Widerklagen werden ausgeschlossen, es sei denn, dass Bartscher aus demselben Vertragsverhältnis fällige Pflichten trotz schriftlicher Abmahnung des Kunden wesentlich verletzt und keine angemessene Absicherung angeboten hat oder der Gegenanspruch aus eigenem Recht des Kunden begründet, fällig und entweder rechtskräftig festgestellt oder unbestritten ist. § 215 BGB findet keine Anwendung.
8. Der Kunde ist verpflichtet, die Ware zum Liefertermin ohne Inanspruchnahme zusätzlicher Fristen und an der nach Ziffer III.-4. maßgeblichen Lieferanschrift abzunehmen und alle ihm aufgrund des Vertrages, dieser Allgemeinen Verkaufsbedingungen, der Regeln der ICC für die Auslegung der vereinbarten Klausel der Incoterms® 2020 und aufgrund gesetzlicher Bestimmungen obliegenden Pflichten zu erfüllen. Zur Verweigerung der Abnahme der Ware ist der Kunde nur berechtigt, wenn er in Übereinstimmung mit den Regelungen in Ziffer VI.-1. von dem Vertrag zurücktritt.
9. Soweit diese nicht anderweitig sichergestellt ist, hat der Kunde ungeachtet gesetzlicher Bestimmungen die erneute Verwendung, stoffliche Verwertung oder sonst vorgeschriebene Entsorgung der von Bartscher an den Kunden gelieferten Ware sowie der Verpackung auf eigene Kosten zu betreiben. Bartscher ist nicht verpflichtet, dem Kunden gelieferte Ware oder Verpackung aufgrund abfallrechtlicher Bestimmungen von dem Kunden oder von Dritten zurückzunehmen.
10. Der Kunde wird in Bezug auf die von Bartscher bezogene Ware keine Geschäfte eingehen oder durchführen, die nach den maßgeblichen Vorschriften insbesondere des Außenhandelsrechts unter Einschluss des US-amerikanischen Exportkontrollrechts verboten sind. Soweit der Kunde nicht sicher ist, dass ein solcher Verbotstatbestand nicht gegeben ist, wird der Kunde schriftlich eine Abstimmung mit Bartscher suchen.

V. Mangelhafte Ware

1. Ohne Verzicht auf gesetzliche Ausschlüsse oder Einschränkungen der Verantwortlichkeit des Verkäufers ist die Ware sachmangelhaft, wenn der Kunde nachweist, dass die Ware unter Berücksichtigung der Regelungen in Ziffern II.-1., II.-5. oder III. zum Zeitpunkt des Gefahrübergangs spürbar von der in der schriftlichen Auftragsbestätigung vereinbarten Art, Menge, Beschaffenheit oder Verwendungseignung oder mangels ausdrücklicher Vereinbarung spürbar von der in Deutschland üblichen Beschaffenheit abweicht oder ersichtlich nicht für die in Deutschland gewöhnliche Verwendung geeignet ist. Verdeckte Mängelbefragungen sind sachmangelhafte Lieferungen. Modell- Konstruktions- oder Materialänderungen, die neueren technischen Erkenntnissen entsprechen, begründen keinen Sachmangel.
2. Ohne Verzicht auf gesetzliche Ausschlüsse oder Einschränkungen der Verantwortlichkeit des Verkäufers ist die Ware rechtsmangelhaft, wenn der Kunde nachweist, dass die Ware zum Zeitpunkt des Gefahrübergangs nicht frei von in Deutschland durchsetzbaren Rechten oder Ansprüchen Dritter ist. Ohne Verzicht auf weitergehende gesetzliche Erfordernisse begründen auf gewerblichem oder anderem geistigen Eigentum beruhende Rechte oder Ansprüche Dritter einen Rechtsmangel nur, soweit die Rechte in Deutschland registriert, veröffentlicht und bestandskräftig sind und den vertragsgemäßen Gebrauch der Ware in Deutschland ausschließen.
3. Soweit die schriftliche Auftragsbestätigung von Bartscher nicht ausdrücklich eine geneigte Aussage trifft, ist Bartscher insbesondere nicht dafür verantwortlich, dass die Ware für eine andere als die gewöhnliche Verwendung geeignet ist, von der üblichen Beschaffenheit abweichende weitergehende Erwartungen des Kunden erfüllt oder außerhalb Deutschlands frei von Rechten oder Ansprüchen Dritter ist. Bartscher haftet nicht für Mängel, die nach dem Zeitpunkt des Gefahrübergangs eintreten. Soweit der Kunde ohne Einverständnis von Bartscher selbst oder durch Dritte Versuche zur Beseitigung von Mängeln unternimmt, wird Bartscher von der Pflicht zur Gewährleistung frei, es sei denn, dass diese sachgemäß ausgeführt werden.
4. Von dem Kunden gewünschte Garantien oder Zusicherungen müssen auch im Falle von Folgegeschäften stets in der schriftlichen Auftragsbestätigung als solche besonders ausgewiesen sein. Insbesondere schlagwortartige Bezeichnungen, die Bezugnahme auf allgemein anerkannte Normen, die Verwendung von Waren- oder Gütezeichen oder die Vorlage von Mustern oder Proben begründen für sich allein nicht die Übernahme einer Garantie oder Zusicherung. Die Mitarbeiter sowie die Handelsvertreter oder sonstige Vertriebsmittler von Bartscher sind nicht berechtigt, Garantien oder Zusicherungen zu erklären oder Angaben zu besonderen Verwendbarkeiten oder zur Wirtschaftlichkeit der Ware zu machen.
5. Der Kunde ist gegenüber Bartscher verpflichtet, jede einzelne Lieferung bei Abnahme, unabhängig von einer Umleitung oder Weiterverwendung, unverzüglich und in jeder Hinsicht auf erkennbare sowie auf typische Abweichungen qualitativer, quantitativer und sonstiger Art, auf die Einhaltung der für die Ware geltenden produktrechtlichen Vorschriften und im Übrigen nach Maßgabe der gesetzlichen Vorschriften zu untersuchen. Der Kunde ist gegenüber Bartscher zudem verpflichtet, diese Untersuchung bei dem Einbau in oder zur Anbringung an eine andere Sache bestimmter Ware unmittelbar vor dem Einbau bzw. Anbringung ein weiteres Mal vorzunehmen und das Ergebnis der Untersuchung schriftlich festzuhalten. Der Kunde wird bei allen Weiterverkäufen von Bartscher bezogener Ware sicherstellen, dass seine Abnehmer die in dem vorstehenden Satz bestehenden Pflichten als eigene Pflichten gegenüber dem Kunden übernehmen und für den Fall einer weiteren Veräußerung jeweils an die nachfolgenden Abnehmer weitergeben. Die in diesem Absatz begründeten Ansprüche von Bartscher verjähren nicht vor Ablauf der Verjährung von Rückgriffsansprüchen.
6. Der Kunde ist gegenüber Bartscher verpflichtet, jeden Sachmangel unverzüglich anzuzeigen. Bei offensichtlichen Sachmängeln beginnt die Frist mit der Ablieferung der Ware. Bei Sachmängeln, die durch eine ordnungsgemäße Untersuchung nach Maßgabe der gesetzlichen Regelungen unter Beachtung der in diesen Allgemeinen Verkaufsbedingungen getroffenen Regelungen erkennbar sind oder hätten erkannt werden müssen, beginnt die Frist, sobald diese Untersuchung hätte beendet sein müssen. Verdeckte Sachmängel sind unverzüglich nach deren Entdeckung zu rügen. Ein aufgrund der Untersuchung nach Ziffer V.-5. Satz 2 aufgedeckter Mangel ist vor dem Einbau bzw. der Anbringung anzuzeigen. Die Anzeige ist schriftlich und unmittelbar an Bartscher zu richten und so präzise abzufassen, dass Bartscher ohne weitere Nachfrage bei dem Kunden Abhilfemaßnahmen einleiten und Rückgriffsansprüche gegenüber Vorlieferanten sichern kann, und hat im Übrigen den gesetzlichen Vorschriften zu entsprechen. Die Mitarbeiter sowie die Handelsvertreter oder sonstige Vertriebsmittler von Bartscher sind nicht berechtigt, außerhalb der Geschäftsräume von Bartscher Mängelanzeigen entgegenzunehmen oder Erklärungen zur Gewährleistung abzugeben. Klarstellend wird festgehalten, dass eine Untersuchung keine notwendige Voraussetzung für eine Rüge ist.
7. Nach ordnungsgemäßer Anzeige gem. Ziffer V.-6. kann der Kunde die in diesen Allgemeinen Verkaufsbedingungen vorgesehenen Rechtsbehelfe sowie nach Maßgabe von § 445a BGB Aufwendungsersatz geltend machen. Vorbehaltlich anders lautender, schriftlich bestätigter Zusagen von Bartscher bestehen vorbehaltlich der Rückgriffsregelungen nach § 445a BGB (Rückgriff des Kunden bei Bartscher für den Fall, dass er im Verhältnis zu seinem Kunden Aufwendungen im Rahmen der Nacherfüllung nach § 439 Abs. 2 und/oder Abs. 3 BGB und/oder § 475 Abs. 4 und/oder Abs. 6 BGB tragen muss) wegen Verletzung der Pflicht zur Lieferung mangelfreier Ware keine weitergehenden Ansprüche des Kunden oder Ansprüche nicht vertraglicher Art. Im Falle nicht ordnungsgemäßer Anzeige kann der Kunde Rechtsbehelfe nur geltend machen, soweit Bartscher den Mangel vorsätzlich verschwiegen hat. Einlassungen von Bartscher zu Mängeln dienen lediglich der sachlichen Aufklärung, bedeuten jedoch insbesondere nicht einen Verzicht auf das Erfordernis der ordnungsgemäßen Anzeige.
8. Dem Kunden stehen keine Rechtsbehelfe wegen Lieferung mangelhafter Ware zu, soweit er für Beschaffenheiten oder Verwendungseignungen der Ware einzustehen hat, die nicht Gegenstand der mit Bartscher getroffenen Vereinbarungen sind, oder soweit der Kunde in den Geschäftsbeziehungen mit seinen Abnehmern bei Geltung der gesetzlich einschlägigen Vorschriften und/oder auf Basis der zwischen dem Kunden und seinen Abnehmern getroffenen Vereinbarungen nicht für die Lieferung mangelhafter Ware einzustehen müsste.
9. Soweit dem Kunden nach den Bestimmungen dieser Allgemeinen Verkaufsbedingungen Rechtsbehelfe wegen Lieferung mangelhafter Ware zustehen, ist er ohne Verzicht auf die gesetzlichen und in diesen Allgemeinen Verkaufsbedingungen enthaltenen Regelungen und Einwendungen, insbesondere ohne Verzicht auf den Einwand der Unverhältnismäßigkeit nach § 439 Abs. 4 BGB, berechtigt, innerhalb angemessener Frist nach Mitteilung eines Mangels nach Maßgabe der gesetzlichen Vorschriften von Bartscher Nacherfüllung zu verlangen. Erfüllungsruf für die Nacherfüllung ist die nach Ziffer II.-4. maßgebliche Lieferanschrift. Bartscher trägt die für die Nacherfüllung erforderlichen Aufwendungen, soweit diese sich nicht durch eine Verwendung der Ware außerhalb Deutschlands erhöhen. Der Kunde ist nach Kenntnis bzw. Kennenmüssen des Mangels jedoch verpflichtet, alle zumutbaren Maßnahmen zur Geringshaltung der für die Nacherfüllung erforderlichen Aufwendungen zu ergreifen.
10. Die Einschaltung Dritter zur Behebung von Mängeln bedarf grundsätzlich der Zustimmung von Bartscher.

- Für den Fall, dass die Nacherfüllung als unwirtschaftlich abgelehnt wird, endgültig misslingt, nicht möglich ist oder nicht innerhalb angemessener Zeit vorgenommen wird, ist der Kunde ungeachtet sonstiger, in diesen Allgemeinen Verkaufsbedingungen vorgesehener Rechtsbehelfe nach Maßgabe der gesetzlichen Vorschriften berechtigt, den Preis zu mindern oder nach Fristsetzung und Ablehnungsandrohung binnen einer Ausschlussfrist von vier (4) Wochen nach Fristablauf von dem Vertrag zurückzutreten. Abweichend von den vorstehenden Regelungen ist in den Fällen des § 445a BGB eine Fristsetzung nicht erforderlich. Bartscher ist ungeachtet der Rechtsbehelfe des Kunden stets berechtigt, nach der Regelung in Ziffer III.-6. mangelhafte Ware nachzubessern oder Ersatz zu liefern. Bei Rechtsmängeln erfolgt die Nacherfüllung entweder dadurch, dass Bartscher die Ware derart verändert, dass der Rechtsmangel nicht mehr besteht oder durch Erlangung einer Lizenz.
- Mit Ausnahme der in Ziffer V.-13. geregelten Fällen verjähren jegliche Ansprüche des Kunden wegen Lieferung neuer mangelhafter Ware zwei (2) Jahre und wegen gebrauchter mangelhafter Ware ein (1) Jahr nach dem gesetzlichen Verjährungsbeginn. Die Ablaufhemmung aus § 445b Abs. 2 BGB (Verjährung von Rückgriffsansprüchen in der Lieferkette) bleibt in jedem Fall unberührt.
- Abweichend von Ziffer V.-12 gelten die gesetzlichen Gewährleistungsfristen
 - für Ansprüche nach § 438 Abs. 1 Nr. 1 BGB (Ansprüche, wenn der Mangel in einem dinglichen Recht eines Dritten, auf Grund dessen Herausgabe der Kaufsache verlangt werden kann, oder in einem sonstigen Recht, das im Grundbuch eingetragen ist, besteht);
 - wenn die Ware eine neu hergestellte Sache ist, bei der es sich um ein Bauwerk und/oder um eine Sache handelt, die entsprechend ihrer üblichen Verwendungsweise für ein Bauwerk verwendet worden ist und dessen Mangelhaftigkeit verursacht hat;
 - wenn die Ansprüche des Kunden auf einer vorsätzlichen und/oder grob fahrlässigen Vertragsverletzung beruhen;
 - wenn Bartscher den Mangel arglistig verschwiegen hat;
 - für Ansprüche wegen Verletzung von Leben, Körper und/oder Gesundheit.
- Ersatzlieferung oder Nachbesserung führt nicht zu neu anlaufenden Verjährungsfristen.

VI. Rücktritt

- Neben der Regelung in Ziffer V.-11. ist der Kunde unter Beachtung der maßgeblichen gesetzlichen Bestimmungen zum Rücktritt berechtigt, wenn die Bartscher obliegenden Leistungen unmöglich geworden sind, Bartscher mit der Erfüllung vertraglicher Hauptpflichten in Verzug geraten ist oder durch diesen Vertrag begründete Pflichten sonst wie wesentlich verletzt hat und der Verzug oder die Pflichtverletzung von Bartscher gemäß Ziffer VII.-1.-c) zu vertreten ist. Zur Herbeiführung des Verzuges bedarf es ohne Verzicht auf weitergehende gesetzliche Erfordernisse stets, auch im Falle kalendernäßig bestimmter Leistungszeit einer gesonderten, nach Fälligkeit unmittelbar an Bartscher gerichteten schriftlichen Aufforderung, die Leistungshandlung binnen angemessener Frist vorzunehmen. Der Kunde hat den Rücktritt vom dem Vertrag innerhalb angemessener Frist nach Eintritt des zum Rücktritt berechtigenden Tatbestandes, schriftlich und unmittelbar an Bartscher zu erklären.
- Ohne Verzicht auf weitergehende gesetzliche Rechte ist Bartscher berechtigt, ersatzlos von dem Vertrag zurückzutreten, wenn die Durchführung des Vertrages gesetzlich verboten ist oder wird, wenn der Kunde der Geltung dieser Allgemeinen Verkaufsbedingungen widerspricht, wenn die besonderen Bestimmungen des Verbrauchgüterkaufs (§§ 474 ff. BGB) zur Anwendung kommen, wenn die schriftliche Auftragsbestätigung von Bartscher aus nicht von Bartscher zu vertretenden Gründen später als vierzehn (14) Kalendertage nach ihrem Ausstellungsdatum bei dem Kunden eintrifft, wenn die Eröffnung eines Insolvenzverfahrens über das Vermögen des Kunden beantragt wird, wenn der Kunde ohne Darlegung eines rechtfertigenden Grundes wesentlichen Verpflichtungen, die gegenüber Bartscher oder gegenüber Dritten fällig sind, nicht nachkommt, wenn der Kunde nicht zutreffende Angaben zu seiner Kreditwürdigkeit macht, wenn die von einem Kreditversicherer zugesagte Deckung aus von Bartscher nicht zu vertretenden Gründen reduziert wird, wenn Bartscher unverschuldet selbst nicht richtig oder rechtzeitig beliefert wird oder wenn Bartscher die Erfüllung ihrer Leistungsverpflichtungen aus sonstigen nicht von Bartscher zu vertretenden Gründen nicht mehr mit Mitteln möglich ist, die unter Berücksichtigung der eigenen und der bei Vertragsschluss erkennbaren berechtigten Belange des Kunden sowie insbesondere der vereinbarten Gegenleistung zumutbar sind.

VII. Schadensersatz

- Ausgenommen die Haftung
 - nach dem Produkthaftungsgesetz,
 - wegen arglistigen Verschweigens eines Mangels,
 - wegen Übernahme einer Garantie für die Beschaffenheit einer Sache,
 - wegen Übernahme eines Beschaffungsrisikos im Sinne von § 276 BGB,
 - für Schäden aus der schuldhaften Verletzung des Lebens, des Körpers oder der Gesundheit sowie
 - für Schäden, die auf einer grob fahrlässigen oder einer vorsätzlichen Pflichtverletzung beruhen,
 ist Bartscher wegen der Verletzung von Pflichten, die aus dem mit dem Kunden geschlossenen Vertrag und/oder den mit dem Kunden geführten Vertragsverhandlungen resultieren, ohne Verzicht auf die gesetzlichen Voraussetzungen nur nach Maßgabe der nachfolgenden Bestimmungen zu Schadensersatzleistungen verpflichtet. Die nachfolgenden Bestimmungen gelten auch bei Verletzung von Gewährleistungsverpflichtungen sowie im Fall des Verzuges:
 - Schadensersatz wegen Lieferung mangelhafter Ware ist ausgeschlossen, wenn der Mangel nicht erheblich ist.
 - Der Kunde ist in erster Linie nach Maßgabe der Regelungen in Ziffer III.-6. zur Wahrnehmung von Nacherfüllungsangeboten bzw. nach Maßgabe der Regelungen in Ziffer V. und VI. zur Wahrnehmung der dort geregelten Rechtsbehelfe verpflichtet und kann Schadensersatz nur wegen verbleibender Nachteile, in keinem Fall jedoch anstelle anderer Rechtsbehelfe verlangen.
 - Ohne Verzicht auf gesetzliche Ausschlüsse oder Einschränkungen der Verantwortlichkeit haftet Bartscher nur bei schuldhafter Verletzung wesentlicher und bei vorsätzlicher oder grob fahrlässiger Verletzung sonstiger dem Kunden gegenüber obliegenden vertraglicher Pflichten. Wesentliche Vertragspflichten sind solche, deren Erfüllung die ordnungsgemäße Durchführung des Vertrages überhaupt erst ermöglicht und auf deren Einhaltung der Kunde regelmäßig vertraut und vertrauen darf.
 - Im Falle der Haftung ersetzt Bartscher den nachgewiesenen Schaden des Kunden in dem Umfang, wie er im Hinblick auf Schaden Eintritt und Schadenshöhe für Bartscher bei Vertragsschluss als Folge der Pflichtverletzung voraussehbar war und für den Kunden nicht abwendbar ist.
 - Im Falle der Haftung von Bartscher ist die Höhe des Schadensersatzes wegen Verzuges für jede volle Verspätungs-Woche auf 0,5 %, maximal auf 5 % des mit dem Kunden vereinbarten Nettokaufpreises der vom Verzug betroffenen Ware begrenzt. Sollte die Verletzung der wesentlichen Vertragspflicht jedoch im Zusammenhang mit der Lieferung von Ware erfolgen, beispielsweise in Form der Lieferung mangelhafter Ware, dann ist die Schadensersatzhaftung von Bartscher auf 200 % des mit dem Kunden vereinbarten Nettokaufpreises der betroffenen Ware begrenzt, sofern dies geringer ist als der im Hinblick auf Schaden Eintritt und Schadenshöhe für Bartscher bei Vertragsabschluss als Folge der Pflichtverletzung vorhersehbare, typischerweise eintretende Schaden.
 - Schadensersatz statt der ganzen Leistung kann der Kunde ungeachtet der Einhaltung der gesetzlichen und der in diesen Allgemeinen Verkaufsbedingungen vorgesehenen Bestimmungen nur verlangen, nachdem er Bartscher schriftlich aufgefordert hat, die Leistungshandlung binnen angemessener Frist vorzunehmen und bei ausbleibender Leistung Schadensersatz statt der ganzen Leistung innerhalb angemessener Frist nach Eintritt der für den Schadensersatz statt der ganzen Leistung berechtigenden Umstände schriftlich und unmittelbar gegenüber Bartscher verlangt.
 - Bartscher ist wegen der Verletzung der dem Kunden gegenüber obliegenden vertraglichen und/oder vorvertraglichen Pflichten ausschließlich nach den Bestimmungen dieser Allgemeinen Verkaufsbedingungen zu Schadensersatzleistungen verpflichtet. Jeder Rückgriff auf konkurrierende Anspruchsgrundlagen, insbesondere auch sonst vertraglicher Art ist ausgeschlossen. Gleichermaßen ist ausgeschlossen, die Angestellten, Arbeitnehmer, Mitarbeiter, Vertreter und/oder Erfüllungsgehilfen von Bartscher persönlich wegen der Verletzung Bartscher obliegender vertraglicher Pflichten in Anspruch zu nehmen.
 - Sofern der Anspruch nicht nach Ziffer V.-12 i.V.m. Ziffer V.-13. verjährt ist und vorbehaltlich
 - § 445a BGB (Rückgriff des Kunden bei Bartscher für den Fall, dass er im Verhältnis zu seinem Kunden Aufwendungen im Rahmen der Nacherfüllung nach § 439 Abs. 2 und/oder Abs. 3 BGB und/oder § 475 Abs. 4 und/oder 6 BGB tragen muss); sowie vorbehaltlich
 - der von Bartscher zum Zwecke der Nacherfüllung nach § 439 Abs. 2 und/oder Abs. 3 BGB zu tragenden Aufwendungen, sofern es sich bei der von Bartscher verkauften Ware um eine neu hergestellte Sache handelt,
 gelten die vorstehenden Bestimmungen auch für Ansprüche des Kunden auf Ersatz von Aufwendungen.
- Ungeachtet weitergehender gesetzlicher oder vertraglicher Ansprüche von Bartscher ist der Kunde gegenüber Bartscher zu folgenden Schadensersatzleistungen verpflichtet:
 - Im Falle des nicht rechtzeitigen Zahlungseingangs zahlt der Kunde die angemessenen Kosten der gerichtlichen und außergerichtlichen Rechtsverfolgung, mindestens jedoch eine Pauschale von € 40,00 sowie Zinsen in Höhe von 9 Prozentpunkten über dem Basiszins der Deutschen Bundesbank.
 - Vorbehaltlich des Nachweises des Kunden, dass ein Schaden nicht oder nur in deutlich geringerer Höhe entstanden ist, ist Bartscher bei Abnahmeverzug oder vereinbartem, aber ausbleibendem Abruf der Ware durch den Kunden nach fristlosem Ablauf einer von Bartscher gesetzten angemessenen Nachfrist berechtigt, ohne Nachweis Schadensersatz pauschal in Höhe von 15 % des jeweiligen Nettokaufpreises zu verlangen.
 - Der Kunde ist verpflichtet, in den geschäftlichen Beziehungen mit seinen Abnehmern seine Aufwendungs- und Schadensersatzhaftung dem Grunde und der Höhe nach im Rahmen des rechtlich Möglichen sowie des in der Branche Üblichen zu beschränken.
 - § 348 HGB (Vertragsstrafe) findet keine Anwendung.

VIII. Eigentumsvorbehalt

- Delivered Ware bleibt Eigentum von Bartscher bis zum vollständigen Ausgleich aller, aus welchem Rechtsgrund auch immer entstandenen, einschließlich der erst künftig fällig werdenden Haupt- und Nebenforderungen von Bartscher gegen den Kunden. Bei laufender Rechnung gilt der Eigentumsvorbehalt für den jeweiligen Saldo.
- Während des Bestehens des Eigentumsvorbehalts wird der Kunde den Mitarbeitern von Bartscher zu den üblichen Geschäftszeiten

jederzeit Zugang zu der unter Eigentumsvorbehalt stehenden Ware gewähren. Der Kunde ist verpflichtet, die unter Eigentumsvorbehalt stehende Ware gegen Diebstahl, Beschädigung und Zerstörung zu versichern sowie auf Anforderung von Bartscher die Ware auf eigene Kosten getrennt zu lagern oder geeignet abzugeben, deutlich sichtbar als Eigentum von Bartscher zu kennzeichnen und alle Maßnahmen zu treffen, die zu einer umfassenden Sicherstellung des Eigentumsvorbehalts geboten sind. Die gegen die Versicherungen erwachsenden Ansprüche tritt der Kunde hiermit sicherungshalber, in voller Höhe und unwiderruflich an Bartscher ab; Bartscher nimmt die Abtretung an.

- Während des Bestehens des Eigentumsvorbehalts wird der Kunde Bartscher umgehend schriftlich in Kenntnis setzen, wenn ein Dritter Ansprüche auf oder Rechte an der unter Eigentumsvorbehalt stehenden Ware bzw. an den nach den Regelungen zum Eigentumsvorbehalt an Bartscher abgetretenen Forderungen geltend machen sollte, und Bartscher unentgeltlich bei der Verfolgung seiner Interessen unterstützen. Erwirbt ein Dritter während des Bestehens des Eigentumsvorbehalts Rechte an der unter Eigentumsvorbehalt stehenden Ware, werden die Ansprüche des Kunden gegen den Dritten mit allen Rechten hiermit unwiderruflich sicherungshalber an Bartscher abgetreten; Bartscher nimmt die Abtretung an.
- Der Kunde darf die unter Eigentumsvorbehalt stehende Ware im Rahmen ordnungsgemäßer Geschäftsführung und nur unter der Voraussetzung veräußern, dass er sich nicht in Zahlungsverzug befindet und die Zahlung des Abnehmers an den Kunden nicht vor dem Termin fällig wird, zu dem der Kunde den Preis an Bartscher zu zahlen hat. Zu anderen Verfügungen (z.B. Sicherungsübereignung, Verpfändung usw.) ist der Kunde nicht berechtigt. Der Kunde tritt die ihm aus der Veräußerung der unter Eigentumsvorbehalt stehenden Ware zustehenden Ansprüche gegen seine Abnehmer mit allen Nebenrechten hiermit sicherungshalber, in voller Höhe und unwiderruflich an Bartscher ab. Nimmt der Kunde die Forderungen aus einer Veräußerung in ein mit seinen Abnehmern bestehendes Kontokorrentverhältnis auf, tritt er die sich nach der Saldierung ergebenden Kontokorrentforderungen hiermit sicherungshalber, in voller Höhe und unwiderruflich an Bartscher ab. Bartscher nimmt die Abtretungen an.
- Der Kunde bleibt ermächtigt, an Bartscher abgetretene Forderungen treuhänderisch für Bartscher einzuziehen, solange er sich nicht in Zahlungsverzug befindet. Der Kunde ist nicht berechtigt, die Forderungen an Dritte abzutreten. Der Kunde hat eingehende Zahlungen gesondert zu führen und ungeachtet weitergehender von Bartscher eingeräumter Zahlungsziele unverzüglich an Bartscher weiterzuleiten, bis die gesicherten Forderungen von Bartscher vollständig ausgeglichen sind. Erfolgt die Zahlung durch Überweisung an das Kreditinstitut des Kunden, tritt der Kunde hiermit unwiderruflich die ihm hierdurch gegen sein Kreditinstitut zustehenden Forderungen an Bartscher ab. Erhält der Kunde Wechsel zur Begleichung der Forderungen gegen Dritte, tritt er hiermit unwiderruflich die ihm im Falle der Diskontierung des Wechsels gegen das Kreditinstitut zustehenden Forderungen an Bartscher ab. Bartscher nimmt die Abtretungen an.
- Eine Verbindung der Ware mit Grund und Boden erfolgt nur vorübergehend. Die Die- und Verarbeitung der Ware erfolgt für Bartscher als Hersteller im Sinne des § 950 BGB, ohne dass für Bartscher hieraus Verbindlichkeiten erwachsen. Wird die von Bartscher gelieferte Ware mit anderen Gegenständen in der Weise vermischt, vermengt oder verbunden, dass das Eigentum von Bartscher kraft Gesetzes erlischt, so überträgt der Kunde schon jetzt seine Eigentums- oder Miteigentumsrechte an dem neuen Gegenstand auf Bartscher und verwahrt ihn unentgeltlich und treuhänderisch für Bartscher.
- Der Kunde wird im Bedarfsfalle nachfragen, in welchem Umfang die Ware noch einem Eigentumsvorbehalt untersteht. Bartscher ist nicht verpflichtet, auf Zahlungen hin unaufgefordert den Umfang des Eigentumsvorbehalts zu quantifizieren. Befindet sich noch nicht vollständig bezahlte, unter Eigentumsvorbehalt stehende Ware im Gewahrsam des Kunden, wird Bartscher auf Verlangen des Kunden Ware freigeben, soweit der Rechnungswert der Ware die Summe der offenen Forderungen um mehr als 20 % übersteigt und an der Ware keine Absondereungsrechte zugunsten von Bartscher bestehen. Entsprechendes gilt, soweit an die Stelle der unter Eigentumsvorbehalt stehenden Ware Ansprüche gegen Dritte getreten sind und diese von Bartscher im eigenen Namen geltend gemacht werden. Im Übrigen wird Bartscher auf Verlangen des Kunden Sicherheiten freigeben, soweit der Marktpreis der Sicherheiten die Summe der gesicherten Forderungen um mehr als 50 % zuzüglich der bei der Verwertung anfallenden Umsatzsteuer übersteigt.
- Wenn noch nicht vollständig bezahlte, unter Eigentumsvorbehalt stehende Ware sich im Gewahrsam des Kunden befindet und die Eröffnung eines Insolvenzverfahrens über das Vermögen des Kunden beantragt wird oder der Kunde ohne Darlegung eines rechtfertigenden Grundes seinen Bartscher oder Dritten gegenüber fälligen Verpflichtungen nicht nachkommt, kann Bartscher dem Kunden das Recht zum Besitz entziehen und die Ware ohne Vertragsrücktritt herausverlangen. Bartscher ist nicht berechtigt, die Herausgabe zu verlangen, soweit der Insolvenzverwalter sich für die Erfüllung des Vertrages entscheidet und der Preis bezahlt ist.
- Im Falle des Vertragsrücktritts, insbesondere wegen Zahlungsverzuges des Kunden, ist Bartscher berechtigt, die Ware freihändig zu veräußern und sich aus dem Erlös zu befriedigen. Der Kunde ist ungeachtet sonstiger Bartscher zustehender Rechte verpflichtet, an Bartscher die Aufwendungen des Vertragsabschlusses, der bisherigen Vertragsabwicklung und der Vertragsauflösung sowie die Kosten der Rückholung der Ware zu ersetzen und für jeden angefangenen Monat seit Gefahrübergang ein Nutzungsentgelt in Höhe von ... % des Nettowarenwertes zu zahlen.

IX. Sonstige Regelungen

- Zur Wirkung der Schriftform bedarf es weder einer eigenhändigen Namensunterschrift noch einer elektronischen Signatur. Mitteilungen mittels Telefax oder E-Mail genügen der Schriftform ebenso wie sonstige Textformen, ohne dass der Abschluss der Erklärung besonders kenntlich zu machen ist.
- Die im Zusammenhang mit der Geschäftsbeziehung erhaltenen Daten über den Kunden werden von Bartscher im Sinne des Bundesdatenschutzgesetzes und der Datenschutz-Grundverordnung verarbeitet.
- Der Kunde wird Bartscher unverzüglich schriftlich informieren, wenn Behörden in weiterem Zusammenhang mit der Ware eingeschaltet oder tätig werden. Der Kunde wird zudem die gelieferte Ware weiter im Markt beobachten und Bartscher unverzüglich schriftlich informieren, wenn eine Besorgnis besteht, dass durch die Ware Gefahren für Dritte entstehen könnten.
- Ohne Verzicht von Bartscher auf weitergehende Ansprüche stellt der Kunde Bartscher uneingeschränkt von allen Ansprüchen Dritter frei, die aufgrund von Produkthaftpflicht- oder ähnlicher verschuldensunabhängiger Bestimmungen gegen Bartscher erhoben werden, soweit die Haftung auf Umstände gestützt wird, die - wie z.B. die Darbietung des Produktes - durch den Kunden oder sonstige, von dem Kunden kontrollierte Dritte ohne ausdrückliche und schriftliche Zustimmung von Bartscher gesetzt wurden. Die Freistellung schließt insbesondere auch den Einsatz der Bartscher entstehenden Aufwendungen ein und wird von dem Kunden unter Verzicht auf weitere Voraussetzungen oder sonstige Einwände, insbesondere unter Verzicht auf die Einhaltung von Überwachungs- und Rückrumpflichten sowie unter Verzicht auf den Einwand der Verjährung zugesagt.
- An von Bartscher in körperlicher oder elektronischer Form zur Verfügung gestellten Abbildungen, Zeichnungen, Berechnungen, Planungunterlagen und sonstigen Unterlagen sowie an Software behält sich Bartscher alle Eigentums-, Urheber-, sonstigen gewerblichen Schutzrechte sowie Rechte aus Know-how vor. Sie sind Dritten gegenüber geheim zu halten und dürfen ausschließlich zur Durchführung des jeweiligen Auftrages verwendet werden.
- Ungeachtet weitergehender gesetzlicher Regelungen endet die Verjährungshemmung auch, wenn die hemmenden Verhandlungen über vier Wochen nicht in der Sache fortgeführt werden. Ein Neubeginn der Verjährung von Ansprüchen des Kunden bedarf in jedem Fall einer ausdrücklichen, schriftlichen Bestätigung von Bartscher.

X. Allgemeine Vertragsgrundlagen

- Der Lieferort ergibt sich aus der Regelung in III.-4. dieser Allgemeinen Verkaufsbedingungen. Zahlungs- und Erfüllungsort für alle sonstigen Verpflichtungen aus den Rechtsbeziehungen von Bartscher mit dem Kunden ist 33154 Salzkotten/Deutschland. Diese Regelungen gelten auch, wenn Bartscher für den Kunden Leistungen an einem anderen Ort ausführt oder erbrachte Leistungen rückabzuwickeln sind. Die Vereinbarung anderer Klauseln der Incoterms oder von Klauseln wie „Lieferung frei..“ oder ähnlicher Art hat lediglich eine abweichende Regelung des Transports und der Transportkosten zur Folge; im Übrigen verbleibt es bei den in diesen Allgemeinen Verkaufsbedingungen getroffenen Regelungen.
- Für die vertraglichen und außervertraglichen Rechtsbeziehungen mit dem Kunden gelten ausschließlich deutsches Recht sowie die in Deutschland maßgeblichen Gebräuche. Bei Verwendung von Handelsklauseln gelten im Zweifel die Incoterms® 2020 der Internationalen Handelskammer unter Berücksichtigung der in diesen Allgemeinen Verkaufsbedingungen getroffenen Regelungen. Abweichungen von diesen Vertragsgrundlagen ergeben sich ausschließlich aufgrund der von Bartscher mit dem Kunden getroffenen individuellen Vereinbarungen und dieser Allgemeinen Verkaufsbedingungen.
- Alle - vertraglichen und außervertraglichen - Streitigkeiten aus oder im Zusammenhang mit Verträgen, für die die Geltung dieser Allgemeinen Verkaufsbedingungen vorgesehen ist, einschließlich deren Gültigkeit, Ungültigkeit, Verletzung oder Auflösung sowie Insolvenztreitigkeiten werden nach der zur Zeit der Einreichung der Einleitungsanzeige geltenden Version der Schiedsgerichtsordnung der Deutschen Institution für Schiedsgerichtsbarkeit e.V. (DIS) unter Ausschluss des ordentlichen Rechtsweges endgültig entschieden. Das Schiedsgericht besteht aus drei Schiedsrichtern und bei Streitigkeiten mit einem Streitwert unter € 150.000 aus einem Schiedsrichter. Der Ort des schiedsrichterlichen Verfahrens ist Köln, die Sprache deutsch. Die Zuständigkeit des Schiedsgerichts schließt insbesondere auch jede gesetzliche Zuständigkeit aus, die wegen eines persönlichen oder sachlichen Zusammenhangs vorgesehen ist. Wenn diese Schiedsabrede ungültig ist oder ungültig werden sollte, wird zur Entscheidung aller Streitigkeiten mit Kaufleuten, juristischen Personen des öffentlichen Rechts und/oder öffentlich-rechtlichen Sondervermögen stattdessen die örtlich und international ausschließliche Zuständigkeit der für 33154 Salzkotten/Deutschland zuständigen Gerichte vereinbart. Bartscher ist jedoch berechtigt, anstelle einer Klage zum Schiedsgericht und unabhängig von der Wirksamkeit der Schiedsabrede auch Klage vor dem für 33154 Salzkotten/Deutschland zuständigen Gericht, vor den Gerichten am Geschäftssitz des Kunden oder anderen zuständigen staatlichen Gerichten zu erheben.
- Sollten Bestimmungen dieser Allgemeinen Verkaufsbedingungen ganz oder teilweise unwirksam sein oder werden, bleiben die Bedingungen im Übrigen wirksam.

Internationale Verkaufsbedingungen

für nicht in Deutschland ansässige Kunden finden Sie unter

www.bartscher.com

maiworm

GROSSKÜCHENTECHNIK

Maiworm Großküchentechnik GmbH & Co. KG
Weststraße 3
59939 Olsberg-Bigge

Fon 0 29 62 97 08 0

Fax 0 29 62 97 08 88

info@maiworm-olsberg.de

www.maiworm-olsberg.de